



## ÅRSREGNSKAPET FOR REGNSKAPSÅRET 2021 - GENERELL INFORMASJON

### Enheten

Organisasjonsnummer: 966 561 696  
Organisasjonsform: Aksjeselskap  
Foretaksnavn: MEKANISK SERVICE HALDEN AS  
Forretningsadresse: Svinesundsveien 338  
1788 HALDEN

### Regnskapsår

Årsregnskapets periode: 01.01.2021 - 31.12.2021

### Konsern

Morselskap i konsern: Nei

### Regnskapsregler

Regler for små foretak benyttet: Nei  
Benyttet ved utarbeidelsen av årsregnskapet til selskapet: Regnskapslovens alminnelige regler

### Årsregnskapet fastsatt av kompetent organ

Bekreftet av representant for selskapet: Jan-Roger Eriksen  
Dato for fastsettelse av årsregnskapet: 13.05.2022

### Grunnlag for avgivelse

År 2021: Årsregnskapet er elektronisk innlevert  
År 2020: Tall er hentet fra elektronisk innlevert årsregnskap fra 2021

*Det er ikke krav til at årsregnskapet m.v. som sendes til Regnskapsregisteret er undertegnet. Kontrollen på at dette er utført ligger hos revisor/enhetens øverste organ. Sikkerheten ivaretas ved at innsender har rolle/rettighet for innsending av årsregnskapet via Altinn, og ved at det bekreftes at årsregnskapet er fastsatt av kompetent organ.*

Brønnøysundregistrene, 27.07.2023



### Resultatregnskap

Beløp i: NOK	Note	2021	2020
<b>RESULTATREGNSKAP</b>			
<b>Inntekter</b>			
Salgsinntekt	2, 3	78 181 338	76 863 047
Annen driftsinntekt		98 496	
<b>Sum inntekter</b>		<b>78 279 834</b>	<b>76 863 047</b>
<b>Kostnader</b>			
Varekostnad	2	28 161 049	22 987 398
Lønnskostnad	4, 5	31 405 633	32 720 985
Avskrivning av driftsmidler	6	2 289 911	2 106 177
Annen driftskostnad	5	16 467 503	14 835 031
<b>Sum kostnader</b>		<b>78 324 095</b>	<b>72 649 590</b>
<b>Driftsresultat</b>		<b>-44 261</b>	<b>4 213 457</b>
<b>Finansinntekter og finanskostnader</b>			
Renteinntekt fra foretak i samme konsern	2		
Annen renteinntekt		67 674	241 975
Annen finansinntekt		187 470	269 166
<b>Sum finansinntekter</b>		<b>255 144</b>	<b>511 141</b>
Rentekostnad til foretak i samme konsern	2	16 570	
Annen rentekostnad		299 662	308 598
Annen finanskostnad		108 305	347 147
<b>Sum finanskostnader</b>		<b>424 536</b>	<b>655 745</b>
<b>Netto finans</b>		<b>-169 392</b>	<b>-144 604</b>
<b>Ordinært resultat før skattekostnad</b>		<b>-213 653</b>	<b>4 068 853</b>
Skattekostnad på ordinært resultat	7	-42 015	895 614
<b>Ordinært resultat etter skattekostnad</b>		<b>-171 638</b>	<b>3 173 239</b>
<b>Årsresultat</b>	8	<b>-171 638</b>	<b>3 173 239</b>
<b>Årsresultat etter minoritetsinteresser</b>		<b>-171 638</b>	<b>3 173 239</b>



## Resultatregnskap

<b>Beløp i: NOK</b>	<b>Note</b>	<b>2021</b>	<b>2020</b>
<b>Totalresultat</b>		<b>-171 638</b>	<b>3 173 239</b>
<b>Overføringer og disponeringer</b>			
Avsatt til annen egenkapital			3 173 239
Overført fra annen egenkapital		-171 638	
<b>Sum overføringer og disponeringer</b>		<b>-171 638</b>	<b>3 173 239</b>



## Balanse

Beløp i: NOK	Note	2021	2020
<b>BALANSE - EIENDELER</b>			
<b>Anleggsmidler</b>			
<b>Immaterielle eiendeler</b>			
Konsesjoner, patenter o.l.	9		
Utsatt skattefordel	7		
<b>Varige driftsmidler</b>			
Tomter, bygninger o.a. fast eiendom	6		
Innredning leide lokaler	9	685 082	887 799
Maskiner og anlegg	6, 9	13 686 575	14 758 664
Skip og flytende installasjoner	6		
Driftsløsøre, inventar o.a. utstyr	6, 9	1 930 656	1 695 301
<b>Sum varige driftsmidler</b>	<b>6</b>	<b>16 302 313</b>	<b>17 341 764</b>
<b>Finansielle anleggsmidler</b>			
Lån til foretak i samme konsern		850 165	
Investeringer i aksjer og andeler		6 500	6 500
Obligasjoner	9	2 200	2 200
Andre langsiktige fordringer	9		
<b>Sum finansielle anleggsmidler</b>		<b>858 865</b>	<b>8 700</b>
<b>Sum anleggsmidler</b>		<b>17 161 178</b>	<b>17 350 464</b>
<b>Omløpsmidler</b>			
<b>Varer</b>			
<b>Sum varer</b>	9	<b>1 096 927</b>	<b>682 000</b>
<b>Fordringer</b>			
Kundefordringer	2, 3, 9	32 734 861	17 653 575
Opptjent, ikke fakturert	3, 9	952 012	275 173
Andre kortsiktige fordringer	9	6 936 116	814 213
Konsernfordringer	2, 9	859 499	1 170 007
<b>Sum fordringer</b>		<b>41 482 487</b>	<b>19 912 967</b>
<b>Bankinnskudd, kontanter og lignende</b>			
Bankinnskudd, kontanter o.l.	10	19 134 376	3 562 446



## Balanse

Beløp i: NOK	Note	2021	2020
Sum bankinnskudd, kontanter og lignende		19 134 376	3 562 446
Sum omløpsmidler		61 713 791	24 157 413
<b>SUM EIENDELER</b>		<b>78 874 969</b>	<b>41 507 877</b>

## BALANSE - EGENKAPITAL OG GJELD

### Egenkapital

#### Innskutt egenkapital

Aksjekapital	11	900 000	900 000
Overkurs		1 380 000	1 380 000
Annen innskutt egenkapital		1 203 581	1 203 581
<b>Sum innskutt egenkapital</b>		<b>3 483 581</b>	<b>3 483 581</b>

#### Opptjent egenkapital

Annen egenkapital		11 080 846	11 252 485
<b>Sum opptjent egenkapital</b>		<b>11 080 846</b>	<b>11 252 485</b>

#### Sum egenkapital

8	<b>14 564 427</b>	<b>14 736 066</b>
---	-------------------	-------------------

### Gjeld

#### Langsiktig gjeld

Utsatt skatt	7	2 548 682	2 590 697
<b>Sum avsetninger for forpliktelser</b>		<b>2 548 682</b>	<b>2 590 697</b>

#### Annen langsiktig gjeld

Gjeld til kredittinstitusjoner	9, 12	7 168 619	7 737 480
Ansvarlig lånekapital	2, 12	15 000 000	
Gjeld til aksjonær		808	808
<b>Sum annen langsiktig gjeld</b>		<b>22 169 427</b>	<b>7 738 289</b>

#### Sum langsiktig gjeld

	<b>24 718 109</b>	<b>10 328 986</b>
--	-------------------	-------------------

#### Kortsiktig gjeld

Gjeld til kredittinstitusjoner	9, 10		
Leverandørgjeld	2	12 634 709	4 478 312
Betalbar skatt	7		



## Balanse

<b>Beløp i: NOK</b>	<b>Note</b>	<b>2021</b>	<b>2020</b>
Skyldig offentlige avgifter		4 211 307	5 075 050
Kortsiktig konserngjeld	2	1 013 829	647 259
Forskudd fra kunder	3	15 571 704	
Annen kortsiktig gjeld		6 160 883	6 242 204
<b>Sum kortsiktig gjeld</b>		<b>39 592 432</b>	<b>16 442 826</b>
<b>Sum gjeld</b>		<b>64 310 542</b>	<b>26 771 811</b>
<b>SUM EGENKAPITAL OG GJELD</b>		<b>78 874 969</b>	<b>41 507 877</b>



## Brønnøysundregistrene

### ÅRSREGNSKAP FOR REGNSKAPSÅRET 2021 - GENERELL INFORMASJON

Journalnummer: 2022 427124

#### Enheten

Organisasjonsnummer: 966 561 696  
Organisasjonsform: Aksjeselskap  
Foretaksnavn: MEKANISK SERVICE HALDEN AS  
Forretningsadresse: Svinesundsveien 338  
1788 HALDEN

#### Regnskapsår

Årsregnskapets periode: 01.01.2021 - 31.12.2021

#### Konsern

Morselskap i konsern: Nei

#### Regnskapsregler

Regler for små foretak benyttet: Nei  
Benyttet ved utarbeidelsen av  
årsregnskapet til selskapet: Regnskapslovens alminnelige regler

#### Årsregnskapet fastsatt av kompetent organ

Bekreftet av representant for selskapet: Jan-Roger Eriksen  
Dato for fastsettelse av årsregnskapet: 13.05.2022

#### Revisjon

Ekstern autorisert regnskapsfører har i løpet av regnskapsåret bistått ved den løpende regnskapsføringen eller utført andre tjenester for selskapet enn å utarbeide årsregnskapet: Ja

#### Grunnlag for avgivelse

År 2021: Årsregnskap er elektronisk innlevert.  
År 2020: Tall er hentet fra elektronisk innlevert årsregnskap fra 2021.

*Det er ikke krav til at årsregnskapet m.v. som sendes til Regnskapsregisteret er undertegnet. Kontrollen på at dette er utført ligger hos revisor/enhetens øverste organ. Sikkerheten ivaretas ved at innsender har rolle/rettighet for innsending av årsregnskapet via Altinn, og ved at det bekreftes at årsregnskapet er fastsatt av kompetent organ.*

Brønnøysundregistrene, 15.06.2022



Organisasjonsnr: 966 561 696  
MEKANISK SERVICE HALDEN AS

## RESULTATREGNSKAP

Beløp i: NOK	Note	2021	2020
<b>RESULTATREGNSKAP</b>			
<b>Inntekter</b>			
Salgsinntekt		78 181 338	76 863 047
Annen driftsinntekt	2, 3	98 496	
<b>Sum inntekter</b>		<b>78 279 834</b>	<b>76 863 047</b>
<b>Kostnader</b>			
Varekostnad	2	28 161 049	22 987 398
Lønnskostnad	4, 5	31 405 633	32 720 985
Avskrivning av driftsmidler	6	2 289 911	2 106 177
Annen driftskostnad	5	16 467 503	14 835 031
<b>Sum kostnader</b>		<b>78 324 095</b>	<b>72 649 590</b>
<b>Driftsresultat</b>		<b>-44 261</b>	<b>4 213 457</b>
<b>Finansinntekter og finanskostnader</b>			
Renteinntekt fra foretak i samme konsern	2		
Annen renteinntekt		67 674	241 975
Annen finansinntekt		187 470	269 166
<b>Sum finansinntekter</b>		<b>255 144</b>	<b>511 141</b>
Rentekostnad til foretak i samme konsern	2	16 570	
Annen rentekostnad		299 662	308 598
Annen finanskostnad		108 305	347 147
<b>Sum finanskostnader</b>		<b>424 536</b>	<b>655 745</b>
<b>Netto finans</b>		<b>-169 392</b>	<b>-144 604</b>
<b>Ordinært resultat før skattekostnad</b>		<b>-213 653</b>	<b>4 068 853</b>
Skattekostnad på ordinært resultat	7	-42 015	895 614
<b>Ordinært resultat etter skattekostnad</b>		<b>-171 638</b>	<b>3 173 239</b>
<b>Årsresultat</b>	8	<b>-171 638</b>	<b>3 173 239</b>
<b>Årsresultat etter minoritetsinteresser</b>		<b>-171 638</b>	<b>3 173 239</b>
<b>Totalresultat</b>		<b>-171 638</b>	<b>3 173 239</b>
<b>Overføringer og disponeringer</b>			
Avsatt til annen egenkapital			3 173 239



Overført fra annen egenkapital	-171 638	
<b>Sum overføringer og disponeringer</b>	<b>-171 638</b>	<b>3 173 239</b>



Organisasjonsnr: 966 561 696  
MEKANISK SERVICE HALDEN AS

## BALANSE

Beløp i: NOK	Note	2021	2020
<b>BALANSE - EIENDELER</b>			
<b>Anleggsmidler</b>			
<b>Immaterielle eiendeler</b>			
Konsesjoner, patenter o.l.	9		
Utsatt skattefordel	7		
<b>Varige driftsmidler</b>			
Tomter, bygninger o.a. fast eiendom			
	6		
Innredning leide lokaler	9	685 082	887 799
Maskiner og anlegg	6, 9	13 686 575	14 758 664
Skip og flytende installasjoner	6		
Driftsløsøre, inventar o. a. utstyr	6, 9	1 930 656	1 695 301
<b>Sum varige driftsmidler</b>	<b>6</b>	<b>16 302 313</b>	<b>17 341 764</b>
<b>Finansielle anleggsmidler</b>			
Lån til foretak i samme konsern			
		850 165	
Investeringer i aksjer og andeler		6 500	6 500
Obligasjoner	9	2 200	2 200
Andre langsiktige fordringer	9		
<b>Sum finansielle anleggsmidler</b>		<b>858 865</b>	<b>8 700</b>
<b>Sum anleggsmidler</b>		<b>17 161 178</b>	<b>17 350 464</b>
<b>Omløpsmidler</b>			
<b>Varer</b>			
<b>Sum varer</b>	<b>9</b>	<b>1 096 927</b>	<b>682 000</b>
<b>Fordringer</b>			
Kundefordringer	2, 3, 9	32 734 861	17 653 575
Opptjent, ikke fakturert	3, 9	952 012	275 173
Andre kortsiktige fordringer	9	6 936 116	814 213
Konsernfordringer	2, 9	859 499	1 170 007
<b>Sum fordringer</b>		<b>41 482 487</b>	<b>19 912 967</b>
<b>Bankinnskudd, kontanter og lignende</b>			
Bankinnskudd, kontanter o. l.			
	10	19 134 376	3 562 446
<b>Sum bankinnskudd, kontanter og lignende</b>		<b>19 134 376</b>	<b>3 562 446</b>



Sum omløpsmidler		61 713 791	24 157 413
<b>SUM EIENDELER</b>		<b>78 874 969</b>	<b>41 507 877</b>
<b>BALANSE - EGENKAPITAL OG GJELD</b>			
<b>Egenkapital</b>			
<b>Innskutt egenkapital</b>			
Aksjekapital	11	900 000	900 000
Overkurs		1 380 000	1 380 000
Annen innskutt egenkapital		1 203 581	1 203 581
<b>Sum innskutt egenkapital</b>		<b>3 483 581</b>	<b>3 483 581</b>
<b>Opptjent egenkapital</b>			
Annen egenkapital		11 080 846	11 252 485
<b>Sum opptjent egenkapital</b>		<b>11 080 846</b>	<b>11 252 485</b>
<b>Sum egenkapital</b>	<b>8</b>	<b>14 564 427</b>	<b>14 736 066</b>
<b>Gjeld</b>			
<b>Langsiktig gjeld</b>			
Utsatt skatt	7	2 548 682	2 590 697
<b>Sum avsetninger for forpliktelser</b>		<b>2 548 682</b>	<b>2 590 697</b>
<b>Annen langsiktig gjeld</b>			
Gjeld til			
kredittinstitusjoner	9, 12	7 168 619	7 737 480
Ansvarlig lånekapital	2, 12	15 000 000	
Gjeld til aksjonær		808	808
<b>Sum annen langsiktig gjeld</b>		<b>22 169 427</b>	<b>7 738 289</b>
<b>Sum langsiktig gjeld</b>		<b>24 718 109</b>	<b>10 328 986</b>
<b>Kortsiktig gjeld</b>			
Gjeld til			
kredittinstitusjoner	9, 10		
Leverandørgjeld	2	12 634 709	4 478 312
Betalbar skatt	7		
Skyldig offentlige avgifter		4 211 307	5 075 050
Kortsiktig konserngjeld	2	1 013 829	647 259
Forskudd fra kunder	3	15 571 704	
Annen kortsiktig gjeld		6 160 883	6 242 204
<b>Sum kortsiktig gjeld</b>		<b>39 592 432</b>	<b>16 442 826</b>
<b>Sum gjeld</b>		<b>64 310 542</b>	<b>26 771 811</b>
<b>SUM EGENKAPITAL OG GJELD</b>		<b>78 874 969</b>	<b>41 507 877</b>



Organisasjonsnr: 966 561 696  
MEKANISK SERVICE HALDEN AS

NOTEOPPLYSNINGER - SELSKAP - alle poster oppgitt i hele tall

Note

Antall aksjer og aksjeeiere

Note  
5

Antall årsverk i regnskapsåret

Virksomheten har hatt følgende antall årsverk:  
53.00

Omløpsmidler                      Startdato      Sluttdato      Endring

Skattemessig fremf.undersk. Startdato      Sluttdato      Endring

Kortsiktig gjeld                      Startdato      Sluttdato      Endring



Ansvarlige partnere:  
Svein Brataas  
Ole Christian Rasmussen  
Per Edwin Engen

Til generalforsamlingen i Mekanisk Service Halden AS

Medlem av  
Den Norske Revisorforening

## UAVHENGIG REVISORS BERETNING

### Konklusjon

Vi har revidert Mekanisk Service Halden AS' årsregnskap som viser et underskudd på kr 171 638. Årsregnskapet består av balanse per 31.12.2021, resultatregnskap, oppstilling over endringer i egenkapital og kontantstrømpstilling for regnskapsåret avsluttet per denne datoen og noter til årsregnskapet, herunder et sammendrag av viktige regnskapsprinsipper.

### Etter vår mening

- oppfyller årsregnskapet gjeldende lovkrav, og
- gir årsregnskapet et rettviseende bilde av selskapets finansielle stilling per 31.12.2021 og av dets resultat og kontantstrømmer for regnskapsåret avsluttet per denne datoen i samsvar med regnskapslovens regler og god regnskapsskikk i Norge.

### Grunnlag for konklusjonen

Vi har gjennomført revisjonen i samsvar med de internasjonale revisjonsstandardene International Standards on Auditing (ISA-ene). Våre oppgaver og plikter i henhold til disse standardene er beskrevet nedenfor under Revisors oppgaver og plikter ved revisjonen av årsregnskapet. Vi er uavhengige av selskapet slik det kreves i lov, forskrift og International Code of Ethics for Professional Accountants (inkludert internasjonale uavhengighetsstandarder) utstedt av the International Ethics Standards Board for Accountants (IESBA-reglene), og vi har overholdt våre øvrige etiske forpliktelser i samsvar med disse kravene. Innhentet revisjonsbevis er etter vår vurdering tilstrekkelig og hensiktsmessig som grunnlag for vår konklusjon.

### Øvrig informasjon

Styret og daglig leder (ledelsen) er ansvarlige for informasjonen i årsberetningen. Vår konklusjon om årsregnskapet ovenfor dekker informasjonen i årsberetningen.

I forbindelse med revisjonen av årsregnskapet er det vår oppgave å lese årsberetningen. Formålet er å vurdere hvorvidt det foreligger vesentlig inkonsistens mellom årsberetningen og årsregnskapet og den kunnskap vi har opparbeidet oss under revisjonen av årsregnskapet, eller hvorvidt informasjon i årsberetningen ellers fremstår som vesentlig feil. Vi har plikt til å rapportere dersom årsberetningen fremstår som vesentlig feil. Vi har ingenting å rapportere i så henseende.



BankID Signing  
Ole Christian Rasmussen  
2022-06-03



Basert på kunnskapen vi har opparbeidet oss i revisjonen, mener vi at årsberetningen

- er konsistent med årsregnskapet og
- inneholder de opplysninger som skal gis i henhold til gjeldende lovkrav.

#### *Styrets og daglig leders ansvar for årsregnskapet*

Styret og daglig leder (ledelsen) er ansvarlig for å utarbeide årsregnskapet og for at det gir et rettviseende bilde i samsvar med regnskapslovens regler og god regnskapsskikk i Norge. Ledelsen er også ansvarlig for slik intern kontroll som den finner nødvendig for å kunne utarbeide et årsregnskap som ikke inneholder vesentlig feilinformasjon, verken som følge av misligheter eller utilsiktede feil.

Ved utarbeidelsen av årsregnskapet må ledelsen ta standpunkt til selskapets evne til fortsatt drift og opplyse om forhold av betydning for fortsatt drift. Forutsetningen om fortsatt drift skal legges til grunn for årsregnskapet så lenge det ikke er sannsynlig at virksomheten vil bli avvirket.

#### *Revisors oppgaver og plikter ved revisjonen av årsregnskapet*

Vårt mål er å oppnå betryggende sikkerhet for at årsregnskapet som helhet ikke inneholder vesentlig feilinformasjon, verken som følge av misligheter eller utilsiktede feil, og å avgi en revisjonsberetning som inneholder vår konklusjon. Betryggende sikkerhet er en høy grad av sikkerhet, men ingen garanti for at en revisjon utført i samsvar med ISA-ene, alltid vil avdekke vesentlig feilinformasjon som eksisterer. Feilinformasjon kan oppstå som følge av misligheter eller utilsiktede feil. Feilinformasjon blir vurdert som vesentlig dersom den enkeltvis eller samlet med rimelighet kan forventes å påvirke økonomiske beslutninger som brukerne foretar basert på årsregnskapet.

For videre beskrivelse av revisors oppgaver og plikter vises det til:

<https://revisorforeningen.no/revisjonsberetninger>

Moss, 03.06.2022

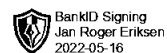
BDT Viken Revisjon AS

Ole Christian Rasmussen

Statsautorisert revisor

(Elektronisk signatur)





## Årsoppgjøret 2021

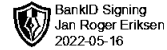
Mekanisk Service Halden AS

### Innhold:

Årsberetning  
Resultat  
Balanse  
Indirekte kontantstrøm  
Noter  
Revisors beretning



Org.nr: 966 561 696



## Årsberetning 2021 for Mekanisk Service Halden AS

### Virksomhetens art

Mekanisk Service Halden AS er et selskap der virksomheten omfatter produksjon, service, reparasjon, kjøp og salg vedrørende mekanisk virksomhet. Selskapet er lokalisert i Halden kommune.

### Fortsatt drift

I samsvar med regnskapslovens § 3-3a bekreftes det at forutsetningen om fortsatt drift er til stede og at denne forutsetningen er lagt til grunn ved utarbeidelsen av regnskapet.

### Fremtidig utvikling

Selskapet har gjennom de seneste årene opparbeidet seg en solid plass i markedet. Hovedaktiviteten i selskapet vil fortsatt være rettet mot bearbeiding og produksjon av stål, samt service og vedlikeholdstjenester til industrien i Norge. Selskapet har inngått flere store kontrakter i 2021 og planlegger investeringer i nye lokaler, maskiner og personell, dette som følge av en forventning om vekst i norsk og internasjonal industri, samt muligheter til å overta markedsandeler fra konkurrerende aktører.

Det er ventet en positiv resultatutvikling i selskapet også for 2022.

### Redegjørelse for årsregnskapet

Styret kjenner ikke til noen forhold av viktighet for å bedømme selskapets stilling og resultat som ikke fremgår av regnskapet og balansen med noter. Det er heller ikke etter regnskapsårets utgang inntrådt forhold som etter styrets syn har betydning ved bedømmelse av regnskapet.

### Finansiell risiko

Selskapets overordnede målsetting og strategi er å fortsette kontinuerlig forbedringsarbeid kombinert med nyinvesteringer og på denne måten sikre seg større markedsandeler i et marked som forventer positiv vekst i årene fremover.

Selskapets markedsrisiko er knyttet opp mot utviklingen i norsk og internasjonal industri.

Kredittrisiko anses som lav da det historisk sett har vært ubetydelige tap på fordringer.

Likviditeten i selskapet, og på konsernnivå, vurderes som god og det er ikke besluttet å innføre tiltak som endrer likviditetsrisikoen.

### Forskning og utvikling

Selskapet har for tiden ingen pågående forsknings- eller utviklingsaktiviteter.

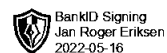
### Arbeidsmiljø, likestilling og diskriminering

Styret anser arbeidsmiljøet i selskapet som godt. Det er ikke iverksatt spesielle tiltak i denne forbindelse. Ansatte i virksomheten har ikke vært utsatt for ulykker eller skader i forbindelse med utførelsen av sitt arbeid. Totalt sykefravær siste år har vært på totalt 968 dager, som utgjør 7% av total arbeidstid i regnskapsåret.

Mekanisk Service Halden AS har som mål å være en arbeidsplass der det råder full likestilling mellom kvinner og menn, og har innarbeidet en personalpolitikk som anses for å være kjønnsnøytral på alle områder. Selskapet hadde ved årets utløp 61 ansatte, 6 kvinner og 55 menn. Selskapets styre består av én mann.

### Miljørapportering

Selskapet driver ikke virksomhet som forurenser det ytre miljøet.



## Årsresultat og disponeringer

I 2021 hadde selskapet et resultat etter skattekostnad på kr -171 638 som foreslås disponert slik:

<b>Disponering</b>	<b>Beløp</b>
Fra annen egenkapital	-171 638

Halden, 13.05.2022  
Styret i Mekanisk Service Halden AS

---

Jan-Roger Eriksen  
Styreleder/Daglig leder



## Resultatregnskap

### Mekanisk Service Halden AS

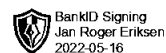
Driftsinntekter og driftskostnader	Note	2021	2020
Salgsinntekt	2, 3	78 181 338	76 863 047
Annen driftsinntekt		98 496	0
<b>Sum driftsinntekter</b>		<b>78 279 834</b>	<b>76 863 047</b>
Varekostnad	2	28 161 049	22 987 398
Lønnskostnad	4, 5	31 405 633	32 720 985
Avskrivning av driftsmidler	6	2 289 911	2 106 177
Annen driftskostnad	5	16 467 503	14 835 031
<b>Sum driftskostnader</b>		<b>78 324 095</b>	<b>72 649 590</b>
<b>Driftsresultat</b>		<b>-44 261</b>	<b>4 213 457</b>
<b>Finansinntekter og finanskostnader</b>			
Renteinntekt		67 674	241 975
Annen finansinntekt		187 470	269 166
Rentekostnad til foretak i samme konsern	2	16 570	0
Rentekostnad		299 662	308 598
Annen finanskostnad		108 305	347 147
<b>Resultat av finansposter</b>		<b>-169 392</b>	<b>-144 604</b>
<b>Ordinært resultat før skattekostnad</b>		<b>-213 653</b>	<b>4 068 853</b>
Skattekostnad på ordinært resultat	7	-42 015	895 614
<b>Ordinært resultat</b>		<b>-171 638</b>	<b>3 173 239</b>
<b>Årsresultat</b>	<b>8</b>	<b>-171 638</b>	<b>3 173 239</b>
<b>Overføringer</b>			
Avsatt til annen egenkapital		0	3 173 239
Overført fra annen egenkapital		-171 638	0
<b>Sum overføringer</b>		<b>-171 638</b>	<b>3 173 239</b>



## Balanse

### Mekanisk Service Halden AS

Eiendeler	Note	2021	2020
<b>Anleggsmidler</b>			
<b>Varige driftsmidler</b>			
Innredning leide lokaler	9	685 082	887 799
Maskiner og anlegg	6, 9	13 686 575	14 758 664
Driftsløsøre, inventar o.a. utstyr	6, 9	1 930 656	1 695 301
<b>Sum varige driftsmidler</b>	<b>6</b>	<b>16 302 313</b>	<b>17 341 764</b>
<b>Finansielle anleggsmidler</b>			
Lån til foretak i samme konsern		850 165	0
Investeringer i aksjer og andeler		6 500	6 500
Andre fordringer	9	2 200	2 200
<b>Sum finansielle anleggsmidler</b>		<b>858 865</b>	<b>8 700</b>
<b>Sum anleggsmidler</b>		<b>17 161 178</b>	<b>17 350 464</b>
<b>Omløpsmidler</b>			
Lager av varer og annen beholdning	9	1 096 927	682 000
<b>Fordringer</b>			
Kundefordringer	2, 3, 9	32 734 861	17 653 575
Opptjent, ikke fakturert	3, 9	952 012	275 173
Andre kortsiktige fordringer	9	6 936 116	814 213
Lån til foretak i samme konsern	2, 9	859 499	1 170 007
<b>Sum fordringer</b>		<b>41 482 487</b>	<b>19 912 967</b>
Bankinnskudd, kontanter o.l.	10	19 134 376	3 562 446
<b>Sum omløpsmidler</b>		<b>61 713 791</b>	<b>24 157 413</b>
<b>Sum eiendeler</b>		<b>78 874 969</b>	<b>41 507 877</b>



## Balanse

### Mekanisk Service Halden AS

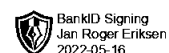
Egenkapital og gjeld	Note	2021	2020
<b>Innskutt egenkapital</b>			
Aksjekapital	11	900 000	900 000
Overkurs		1 380 000	1 380 000
Annen innskutt egenkapital		1 203 581	1 203 581
<b>Sum innskutt egenkapital</b>		<b>3 483 581</b>	<b>3 483 581</b>
<b>Opptjent egenkapital</b>			
Annen egenkapital		11 080 846	11 252 485
<b>Sum opptjent egenkapital</b>		<b>11 080 846</b>	<b>11 252 485</b>
<b>Sum egenkapital</b>	<b>8</b>	<b>14 564 427</b>	<b>14 736 066</b>
<b>Gjeld</b>			
<b>Avsetning for forpliktelser</b>			
Utsatt skatt	7	2 548 682	2 590 697
<b>Sum avsetning for forpliktelser</b>		<b>2 548 682</b>	<b>2 590 697</b>
<b>Annen langsiktig gjeld</b>			
Ansvarlig lån	2, 12	15 000 000	0
Gjeld til kredittinstitusjoner	9, 12	7 168 619	7 737 480
Gjeld til aksjonær		808	808
<b>Sum annen langsiktig gjeld</b>		<b>22 169 427</b>	<b>7 738 289</b>
<b>Kortsiktig gjeld</b>			
Leverandørgjeld	2	12 634 709	4 478 312
Forskudd fra kunder	3	15 571 704	0
Gjeld til konsernselskap	2	1 013 829	647 259
Skyldig offentlige avgifter		4 211 307	5 075 050
Annen kortsiktig gjeld		6 160 883	6 242 204
<b>Sum kortsiktig gjeld</b>		<b>39 592 432</b>	<b>16 442 826</b>
<b>Sum gjeld</b>		<b>64 310 542</b>	<b>26 771 811</b>
<b>Sum egenkapital og gjeld</b>		<b>78 874 969</b>	<b>41 507 877</b>

Halden, 13.05.2022  
Styret i Mekanisk Service Halden AS

Jan-Roger Eriksen  
Styreleder/Daglig leder

Mekanisk Service Halden AS

Org.nr: 966 561 696



## Indirekte kontantstrøm

### Mekanisk Service Halden AS

	Note	2021	2020
<b>Kontantstrømmer fra operasjonelle aktiviteter</b>			
Resultat før skattekostnad		-213 653	4 068 853
Ordinære avskrivninger		2 289 911	2 106 177
Endring i varelager		-414 927	-21 000
Endring i kundefordringer		-15 081 286	-322 149
Endring i leverandørgjeld		8 156 396	-2 605 258
Endring i andre tidsavgrensingsposter		-7 917 131	1 323 488
<b>Netto kontantstrøm fra operasjonelle aktiviteter</b>		<b>-13 180 691</b>	<b>4 550 111</b>
<b>Kontantstrømmer fra finansieringsaktiviteter</b>			
Netto endring i kontanter og kontantekvivalenter		15 571 930	1 681 815
Beh. av kont. og kontantekvivalenter ved per. begynne		3 562 446	1 880 631
<b>Beh. av kont. og kontantekvivalenter ved per. sl</b>		<b>19 134 376</b>	<b>3 562 446</b>



## Noter

### Mekanisk Service Halden AS

#### Regnskapsprinsipper

Årsregnskapet er satt opp i samsvar med regnskapslovens bestemmelser og god regnskapsskikk. Regnskapet er avlagt under forutsetning om fortsatt drift.

#### Bruk av estimater

I utarbeidelse av årsregnskapet har man brukt estimater og forutsetninger som har påvirket resultatregnskapet og verdsettelsen av eiendeler og gjeld, samt usikre eiendeler og forpliktelser på balansedagen i henhold til god regnskapsskikk. Områder som i stor grad inneholder slike skjønsmessige vurderinger, høy grad av kompleksitet, eller områder hvor forutsetninger og estimater er vesentlige for årsregnskapet, er beskrevet i notene.

#### Valuta

Transaksjoner i utenlandsk valuta omregnes til kursen på transaksjonstidspunktet. Pengeposter i utenlandsk valuta omregnes til norske kroner ved å benytte balansedagens kurs. Ikke-pengeposter som måles til historisk kurs uttrykt i utenlandsk valuta, omregnes til norske kroner ved å benytte valutakursen på transaksjonstidspunktet. Ikke-pengeposter som måles til virkelig verdi uttrykt i utenlandsk valuta, omregnes til valutakursen fastsatt på måletidspunktet. Valutakursendringer resultatføres løpende i regnskapsperioden under andre finansposter.

#### Inntekter

Inntektsføring ved salg av varer skjer på leveringstidspunktet. Tjenester inntektsføres etter hvert som de leveres. Inntekter fra salg av tjenester og langsiktige tilvirkingsprosjekter (anleggskontrakter) resultatføres i takt med prosjektets fullføringsgrad, når utfallet av transaksjonen kan estimeres på en pålitelig måte. Når transaksjonens utfall ikke kan estimeres pålitelig, vil kun inntekter tilsvarende påløpte prosjektkostnader inntektsføres. I den perioden det blir identifisert at et prosjekt vil gi et negativt resultat, vil det estimerte tapet på kontrakten bli resultatført i sin helhet.

#### Skatt

Skattekostnaden i resultatregnskapet omfatter både periodens betalbare skatt og endring i utsatt skatt. Utsatt skatt er beregnet med 22 % på grunnlag av de midlertidige forskjeller som eksisterer mellom regnskapsmessige og skattemessige verdier, samt ligningsmessig underskudd til fremføring ved utgangen av regnskapsåret. Skatteøkende og skattereduserende midlertidige forskjeller som reverserer eller kan reverseres i samme periode er utlignet og nettoført. Netto utsatt skattefordel balanseføres i den grad det er sannsynlig at denne kan bli utnyttet.

#### Leasing

Det skilles mellom finansiell og operasjonell leasing. Driftsmidler finansiert ved finansiell leasing er regnskapsmessig klassifisert under varige driftsmidler. Motposten er medtatt som langsiktig gjeld. Leiebeløp fordeles mellom rentekostnad og avdrag på gjelden.

Operasjonell leasing kostnadsføres som driftskostnad basert på fakturert leasingleie.

#### Klassifisering og vurdering av anleggsmidler

Anleggsmidler omfatter eiendeler bestemt til varig eie og bruk. Anleggsmidler er vurdert til anskaffelseskost, fratrukket avskrivninger og nedskrivninger. Langsiktig gjeld balanseføres til nominelt beløp på transaksjonstidspunktet.



## Noter

### Mekanisk Service Halden AS

Varige driftsmidler balanseføres og avskrives over driftsmidlets økonomiske levetid. Vesentlige driftsmidler som består av flere betydelige komponenter med ulik levetid er dekomponert med ulik avskrivningstid for de ulike komponentene. Direkte vedlikehold av driftsmidler kostnadsføres løpende under driftskostnader, mens påkostninger eller forbedringer tillegges driftsmidlets kostpris og avskrives i takt med driftsmidlet. Varige driftsmidler nedskrives til gjenvinnbart beløp ved verdifall som forventes ikke å være forbigående. Gjenvinnbart beløp er det høyeste av netto salgsverdi og verdi i bruk. Verdi i bruk er nåverdi av fremtidige kontantstrømmer knyttet til eiendelen. Nedskrivningen reverseres når grunnlaget for nedskrivningen ikke lenger er til stede.

#### Klassifisering og vurdering av omløpsmidler

Omløpsmidler og kortsiktig gjeld omfatter normalt poster som forfaller til betaling innen ett år etter balansedagen, samt poster som knytter seg til varekretsløpet. Omløpsmidler vurderes til laveste verdi av anskaffelseskost og virkelig verdi. Kortsiktig gjeld balanseføres til nominelt beløp på transaksjonstidspunktet.

#### Varer

Varer er vurdert til det laveste av anskaffelseskost og netto salgsverdi. Netto salgsverdi er estimert salgspris ved ordinær drift etter fradrag for beregnede nødvendige utgifter for gjennomføring av salget. Anskaffelseskost inkluderer utgifter påløpt ved anskaffelse av varene og kostnader for å bringe varene til nåværende plassering og tilordnes ved bruk av FIFO - prinsippet.

#### Fordringer

Kundefordringer og andre fordringer oppføres til pålydende etter fradrag for avsetning til forventet tap. Avsetning til tap gjøres på grunnlag av en individuell vurdering av de enkelte fordringene. For øvrige kundefordringer utføres en uspesifisert avsetning for å dekke forventet tap på krav.

#### Pensjoner - Innskuddsbasert ordning

Kostnaden til innskuddsbasert pensjonsordning tilsvarer periodens premie til forsikringsselskapet.

#### Kontantstrømoppstilling

Kontantstrømoppstillingen er utarbeidet etter den indirekte metoden. Kontanter og kontantekvivalenter omfatter kontanter, bankinnskudd og andre kortsiktige, likvide plasseringer.



## Noter

### Mekanisk Service Halden AS

#### Note 1 Konserntilhørighet

Selskapet inngår i konsernet R. R. Holding AS med org.nr: 988 950 793. Det utarbeides konsernregnskap i konsernspiss.

#### Note 2 Mellomværende med konsernselskaper

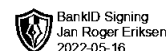
	2021	2020
Langsiktig fordring til konsernselskap	0	0
Kundefordringer	239 501	15 287
Kortsiktig fordring konsernselskap	859 499	1 170 007
Gjeld til konsernselskap	-1 013 829	-647 259
Leverandørgjeld	-411 098	-223 891
Ansvarlig lån	-15 000 000	0
<b>Netto</b>	<b>-15 325 927</b>	<b>314 143</b>

Mellomværende med R. R. Holding AS er renteberegnet med kr 16 570 i rente.

#### Note 3 Arbeid under utførelse

Arbeid under utførelse er vurdert etter løpende avregnings metode med fortjeneste. Fullføringsgraden er basert på faktisk fremdrift for hvert prosjekt. Verdien på prosjektene er vist netto og består av følgende poster:

	2021	2020
Inntektsført på igangværende prosjekter	21 969 373	17 597 269
Kostnader knyttet til opptjent inntekt/tapsavsetninger	-10 461 873	-11 149 122
<b>Netto resultatført på igangværende prosjekter</b>	<b>11 507 500</b>	<b>6 448 147</b>
Opptjent ikke fakturert produksjon	17 597 269	17 597 269
Forskuddsfakturert produksjon	-37 541 077	-15 249 435
Arbeid under utførelse	0	0
<b>Netto, opptjent ikke fakturert</b>	<b>-19 943 808</b>	<b>2 347 834</b>
Opptjente, ikke fakturerte inntekter	952 012	275 173
Forskudd fra kunder	15 571 704	0
<b>Netto</b>	<b>16 523 715</b>	<b>275 173</b>



## Noter

### Mekanisk Service Halden AS

#### Note 4 Innskuddspensjon

Mekanisk Service Halden AS har innskuddsplaner i samsvar med lokale lover. Innskuddsplanen omfatter heltidsansatte og utgjør 2% av lønnen. Pr. 31.12.2021 var det 46 medlemmer i ordningen.

Kostnadsført innskudd utgjorde NOK 416 870 og NOK 392 597 i henholdsvis 2021 og 2020.

#### Note 5 Lønnskostnader og ytelser, godtgjørelser til daglig leder, styret og revisor

##### Lønnskostnader

	2021	2020
Lønninger	25 900 442	27 369 457
Arbeidsgiveravgift	3 952 370	3 902 183
Pensjonskostnader	897 672	872 307
Andre ytelser	655 148	577 039
<b>Sum</b>	<b>31 405 633</b>	<b>32 720 985</b>

Selskapet har i 2021 sysselsatt 55 årsverk.

##### Pensjonsforpliktelser

Selskapet er pliktig til å ha tjenestepensjonsordning etter lov om obligatorisk tjenestepensjon.

Selskapets pensjonsordninger tilfredsstiller kravene i denne lov.

##### Ytelser til ledende personer

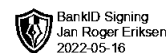
	Daglig leder	Styret
Lønn	2 360 840	0
Annen godtgjørelse	37 689	0
<b>Sum</b>	<b>2 398 529</b>	<b>0</b>

Ledende ansatte har ikke avtale om bonus eller aksjebasert avlønning.

##### Revisor

Kostnadsført revisjonshonorar for 2021 utgjør kr 126 178.

I tillegg kommer honorar for andre tjenester med kr 23 778.



BankID Signing  
Jan Roger Eriksen  
2022-05-16

## Noter

### Mekanisk Service Halden AS

#### Note 6 Anleggsmidler

	Maskiner/ Inventar	Transport- midler	Bygninger
Anskaffelseskost pr. 01.01.21	39 961 180	1 849 377	4 624 043
+ Tilgang kjøpte driftsmidler	621 605	676 561	
- Avgang i året		140 524	
<b>= Anskaffelseskost 31.12.21</b>	<b>40 582 785</b>	<b>2 385 414</b>	<b>4 624 043</b>
Akkumulerte avskrivninger 31.12.21	26 348 538	1 002 429	3 938 962
<b>= Bokført verdi 31.12.21</b>	<b>14 234 247</b>	<b>1 382 985</b>	<b>685 080</b>
Årets ordinære avskrivninger	1 858 482	228 712	202 717
Økonomisk levetid	3-20 år	5-10 år	5-20 år
		<b>Goodwill</b>	<b>Sum</b>
Anskaffelseskost pr. 01.01.21		300 000	46 734 599
+ Tilgang kjøpte driftsmidler			1 298 167
- Avgang i året			140 524
<b>= Anskaffelseskost 31.12.21</b>		<b>300 000</b>	<b>47 892 242</b>
Akkumulerte avskrivninger 31.12.21		300 000	31 589 929
<b>= Bokført verdi 31.12.21</b>		<b>0</b>	<b>16 302 312</b>
Årets ordinære avskrivninger			2 289 911
Økonomisk levetid		0 år	



## Noter

### Mekanisk Service Halden AS

#### Note 7 Skatt

<b>Årets skattekostnad</b>	<b>2021</b>	<b>2020</b>
Resultatført skatt på ordinært resultat:		
Betalbar skatt	0	0
Endring i utsatt skatt	-42 015	895 614
<b>Skattekostnad ordinært resultat</b>	<b>-42 015</b>	<b>895 614</b>
Skattepliktig inntekt:		
Ordinært resultat før skatt	-213 653	4 068 853
Permanente forskjeller	22 678	2 118
Endring i midlertidige forskjeller	-1 766 363	-1 690 689
Mottatt konsernbidrag	0	390 000
Anvendelse av fremførbart underskudd	0	-2 770 282
<b>Skattepliktig inntekt</b>	<b>-1 957 339</b>	<b>0</b>
Betalbar skatt i balansen:		
Betalbar skatt på årets resultat	0	-85 800
Betalbar skatt på mottatt konsernbidrag	0	85 800
<b>Sum betalbar skatt i balansen</b>	<b>0</b>	<b>0</b>
Beregning av effektiv skattesats		
Resultat før skatt	-213 653	4 068 853
Beregnet skatt av resultat før skatt	-47 004	895 148
Skatteeffekt av permanente forskjeller	4 989	466
<b>Sum</b>	<b>-42 015</b>	<b>895 614</b>
Effektiv skattesats	19,7 %	22,0 %

Skatteeffekten av midlertidige forskjeller og underskudd til fremføring som har gitt opphav til utsatt skatt og utsatte skattefordeler, spesifisert på typer av midlertidige forskjeller

	<b>2021</b>	<b>2020</b>	<b>Endring</b>
Varige driftsmidler	6 960 039	6 879 890	-80 149
Tilvirkningskontrakter	8 339 065	6 448 147	-1 890 918
Fordringer	-75 638	129 065	204 704
<b>Sum</b>	<b>15 223 466</b>	<b>13 457 103</b>	<b>-1 766 363</b>
Akkumulert fremførbart underskudd	-3 638 547	-1 681 209	1 957 339
<b>Grunnlag for utsatt skatt</b>	<b>11 584 919</b>	<b>11 775 894</b>	<b>190 975</b>
<b>Utsatt skatt (22 %)</b>	<b>2 548 682</b>	<b>2 590 697</b>	<b>42 015</b>



## Noter

### Mekanisk Service Halden AS

#### Note 8 Egenkapital

	Aksjekapital	Overkurs	Annen Innskutt egenkapital	Annen egenkapital	Sum egenkapital
Pr. 31.12.2020	900 000	1 380 000	1 203 581	11 252 485	14 736 066
Årets resultat				-171 638	-171 638
<b>Pr 31.12.2021</b>	<b>900 000</b>	<b>1 380 000</b>	<b>1 203 581</b>	<b>11 080 846</b>	<b>14 564 427</b>

#### Note 9 Pantstillelser og garantier m.v.

Gjeld som er sikret med pant utgjør kr 7 168 619.

Som sikkerhet for pantsikret gjeld og bevilget kassekreditt er det gitt pant i fordringer, driftstilbehør og varelager. Bokført verdi av eiendeler stillet som sikkerhet :

Fordringer	41 484 688
Driftstilbehør	16 302 313
Varelager	1 096 927
<b>Sum</b>	<b>58 883 928</b>

#### Note 10 Bundne midler

I posten inngår bundne bankinnskudd med kr 2 634 396.

Selskapet har en limit på kassakreditt kr 3 000 000, hvorav ubenyttet kr 3 000 000.

#### Note 11 Aksjonærtabell

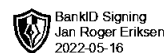
Aksjekapitalen i Mekanisk Service Halden AS pr. 31.12 består av følgende aksjeklasser:

	Antall	Pålydende	Bokført
Ordinære aksjer	60	15 000	900 000
<b>Sum</b>	<b>60</b>	<b>15 000</b>	<b>900 000</b>

#### Eierstruktur

	Ordinære	Eier- andel
R. R. Holding AS	60	100,0
<b>Totalt antall aksjer</b>	<b>60</b>	<b>100,0</b>

Styreleder Jan Roger Eriksen og familie eier 90,22 % av aksjene i morselskapet.



## Noter

### Mekanisk Service Halden AS

#### Note 12 Langsiktig gjeld

Gjeld hvor restsaldo forfaller mer enn fem år etter regnskapsårets slutt:

	2021	2020
Gjeld til kredittinstitusjoner	0	0
Ansvarlig lån	15 000 000	0
Finansiell leasing	0	1 015 767
<b>Sum</b>	<b>15 000 000</b>	<b>1 015 767</b>

Selskapet har mottatt et ansvarlig lån på kr 15 000 000 fra morselskapet R. R. Holding AS.