



## ÅRSREGNSKAPET FOR REGNSKAPSÅRET 2019 - GENERELL INFORMASJON

### Enheten

Organisasjonsnummer: 888 417 052  
Organisasjonsform: Aksjeselskap  
Foretaksnavn: HANS OG TOR HANSEN AS  
Forretningsadresse: Åsvegen 400  
2056 ALGARHEIM

### Regnskapsår

Årsregnskapets periode: 01.01.2019 - 31.12.2019

### Konsern

Morselskap i konsern: Nei

### Regnskapsregler

Regler for små foretak benyttet: Ja  
Benyttet ved utarbeidelsen av årsregnskapet til selskapet: Regnskapslovens alminnelige regler

### Årsregnskapet fastsatt av kompetent organ

Bekreftet av representant for selskapet: Jonny Degerdalen  
Dato for fastsettelse av årsregnskapet: 17.02.2020

### Grunnlag for avgivelse

År 2019: Årsregnskapet er elektronisk innlevert  
År 2018: Tall er hentet fra elektronisk innlevert årsregnskap fra 2019

*Det er ikke krav til at årsregnskapet m.v. som sendes til Regnskapsregisteret er undertegnet. Kontrollen på at dette er utført ligger hos revisor/enhetens øverste organ. Sikkerheten ivaretas ved at innsender har rolle/rettighet for innsending av årsregnskapet via Altinn, og ved at det bekreftes at årsregnskapet er fastsatt av kompetent organ.*

Brønnøysundregistrene, 08.03.2021



## Resultatregnskap

Beløp i: NOK	Note	2019	2018
<b>RESULTATREGNSKAP</b>			
<b>Inntekter</b>			
Salgsinntekt		3 275 150	2 725 622
<b>Sum inntekter</b>		<b>3 275 150</b>	<b>2 725 622</b>
<b>Kostnader</b>			
Varekostnad		797 575	766 931
Lønnskostnad	2	1 352 613	1 135 036
Avskrivning på varige driftsmidler og immaterielle eiendeler	3	92 400	92 200
Annen driftskostnad	2	554 008	561 614
<b>Sum kostnader</b>		<b>2 796 595</b>	<b>2 555 781</b>
<b>Driftsresultat</b>		<b>478 555</b>	<b>169 842</b>
<b>Finansinntekter og finanskostnader</b>			
Annen renteinntekt		3 204	2 700
<b>Sum finansinntekter</b>		<b>3 204</b>	<b>2 700</b>
Annen rentekostnad		7 095	8 287
<b>Sum finanskostnader</b>		<b>7 095</b>	<b>8 287</b>
<b>Netto finans</b>		<b>-3 890</b>	<b>-5 588</b>
<b>Ordinært resultat før skattekostnad</b>		<b>474 665</b>	<b>164 254</b>
Skattekostnad på ordinært resultat	7	104 417	37 349
<b>Ordinært resultat etter skattekostnad</b>		<b>370 248</b>	<b>126 905</b>
<b>Årsresultat</b>		<b>370 248</b>	<b>126 905</b>
<b>Årsresultat etter minoritetsinteresser</b>		<b>370 248</b>	<b>126 905</b>
<b>Totalresultat</b>		<b>370 248</b>	<b>126 905</b>
<b>Overføringer og disponeringer</b>			
Utbytte		250 000	125 000
Overføringer til/fra annen egenkapital		120 248	1 905



## Resultatregnskap

<b>Beløp i: NOK</b>	<b>Note</b>	<b>2019</b>	<b>2018</b>
Sum overføringer og disponeringer		370 248	126 905



## Balanse

Beløp i: NOK	Note	2019	2018
<b>BALANSE - EIENDELER</b>			
<b>Anleggsmidler</b>			
<b>Immaterielle eiendeler</b>			
Utsatt skattefordel	7	8 132	
Goodwill	3		
<b>Sum immaterielle eiendeler</b>		<b>8 132</b>	
<b>Varige driftsmidler</b>			
Maskiner og anlegg	3		
Driftsløsøre, inventar, verktøy, kontormaskiner og lignende	3	140 700	225 900
<b>Sum varige driftsmidler</b>		<b>140 700</b>	<b>225 900</b>
Andre fordringer	4		
<b>Sum anleggsmidler</b>		<b>148 832</b>	<b>225 900</b>
<b>Omløpsmidler</b>			
<b>Varer</b>			
<b>Fordringer</b>			
Kundefordringer		958 784	364 913
<b>Sum fordringer</b>		<b>958 784</b>	<b>364 913</b>
<b>Bankinnskudd, kontanter og lignende</b>			
Bankinnskudd, kontanter og lignende	5	743 047	854 919
<b>Sum bankinnskudd, kontanter og lignende</b>		<b>743 047</b>	<b>854 919</b>
<b>Sum omløpsmidler</b>		<b>1 701 831</b>	<b>1 219 832</b>
<b>SUM EIENDELER</b>		<b>1 850 663</b>	<b>1 445 732</b>
<b>BALANSE - EGENKAPITAL OG GJELD</b>			
<b>Egenkapital</b>			
<b>Innskutt egenkapital</b>			
Selskapskapital	6, 8	100 000	100 000



## Balanse

Beløp i: NOK	Note	2019	2018
<b>Sum innskutt egenkapital</b>		<b>100 000</b>	<b>100 000</b>
<b>Opptjent egenkapital</b>			
Annen egenkapital	8	498 259	378 011
Udekket tap	8		
<b>Sum opptjent egenkapital</b>		<b>498 259</b>	<b>378 011</b>
<b>Sum egenkapital</b>		<b>598 259</b>	<b>478 011</b>
<b>Gjeld</b>			
<b>Langsiktig gjeld</b>			
Utsatt skatt	7		9 930
<b>Sum avsetninger for forpliktelser</b>			<b>9 930</b>
<b>Annen langsiktig gjeld</b>			
Gjeld til kredittinstitusjoner	9	80 053	118 627
<b>Sum annen langsiktig gjeld</b>		<b>80 053</b>	<b>118 627</b>
<b>Sum langsiktig gjeld</b>		<b>80 053</b>	<b>128 557</b>
<b>Kortsiktig gjeld</b>			
Leverandørgjeld		115 012	67 000
Betalbar skatt	7	122 480	55 941
Skyldige offentlige avgifter		176 067	100 787
Annen kortsiktig gjeld	8	758 793	615 436
<b>Sum kortsiktig gjeld</b>		<b>1 172 352</b>	<b>839 164</b>
<b>Sum gjeld</b>		<b>1 252 405</b>	<b>967 721</b>
<b>SUM EGENKAPITAL OG GJELD</b>		<b>1 850 663</b>	<b>1 445 732</b>



# **HANS OG TOR HANSEN AS**

---

## **ÅRSREGNSKAP 2019**

**HANS OG TOR HANSEN AS**

## Resultatregnskap

<b>Driftsinntekter og -kostnader</b>	<b>Note</b>	<b>2019</b>	<b>2018</b>
Salgsinntekt		3 275 150	2 725 622
<b>Sum driftsinntekter</b>		<b><u>3 275 150</u></b>	<b><u>2 725 622</u></b>
Varekostnad		797 575	766 931
Lønnskostnad	2	1 352 613	1 135 036
Ordinære avskrivninger	3	92 400	92 200
Andre driftskostnader	2	554 008	561 614
<b>Sum driftskostnader</b>		<b><u>2 796 595</u></b>	<b><u>2 555 781</u></b>
<b>Driftsresultat</b>		<b><u>478 555</u></b>	<b><u>169 842</u></b>
<b>Finansinntekter og -kostnader</b>			
Renteinntekter		3 204	2 700
Rentekostnader		7 095	8 287
<b>Resultat av finansposter</b>		<b><u>-3 890</u></b>	<b><u>-5 588</u></b>
<b>Ordinært resultat før skattekostnad</b>		<b><u>474 665</u></b>	<b><u>164 254</u></b>
Skattekostnad på ordinært resultat	7	104 417	37 349
<b>Ordinært resultat</b>		<b><u>370 248</u></b>	<b><u>126 905</u></b>
<b>Årets resultat</b>		<b><u>370 248</u></b>	<b><u>126 905</u></b>
<b>Overføringer</b>			
Avsatt til utbytte		250 000	125 000
Overført til annen egenkapital		120 248	1 905
<b>Sum overføringer</b>		<b><u>370 248</u></b>	<b><u>126 905</u></b>



## HANS OG TOR HANSEN AS

Balanse pr. 31.12.

<b>EIENDELER</b>	Note	2019	2018
<b>ANLEGGSMIDLER</b>			
<b>Immaterielle eiendeler</b>			
Utsatt skattefordel	7	8 132	0
<b>Sum immaterielle eiendeler</b>		<u>8 132</u>	<u>0</u>
<b>Varige driftsmidler</b>			
Driftsløsøre, inventar o.l.	3	140 700	225 900
<b>Sum varige driftsmidler</b>		<u>140 700</u>	<u>225 900</u>
<b>Finansielle anleggsmidler</b>			
<b>Sum anleggsmidler</b>		<u>148 832</u>	<u>225 900</u>
<b>OMLØPSMIDLER</b>			
<b>Varer</b>			
<b>Fordringer</b>			
Kundefordringer		958 784	364 913
<b>Sum fordring</b>		<u>958 784</u>	<u>364 913</u>
<b>Bankinnskudd, kontanter o.l.</b>			
Bankinnskudd, kontanter o.l.	5	743 047	854 919
<b>Sum bankinnskudd, kontanter o.l.</b>		<u>743 047</u>	<u>854 919</u>
<b>Sum omløpsmidler</b>		<u>1 701 831</u>	<u>1 219 832</u>
<b>SUM EIENDELER</b>		<u>1 850 663</u>	<u>1 445 732</u>

**HANS OG TOR HANSEN AS**

Balanse pr. 31.12.


<b>EGENKAPITAL OG GJELD</b>	<b>Note</b>	<b>2019</b>	<b>2018</b>
<b>EGENKAPITAL</b>			
<b>Innskutt egenkapital</b>			
Aksjekapital (100 aksjer à kr 1 000)	6, 8	100 000	100 000
<b>Sum innskutt egenkapital</b>		<b>100 000</b>	<b>100 000</b>
<b>Opptjent egenkapital</b>			
Annen egenkapital	8	498 259	378 011
<b>Sum opptjent egenkapital</b>		<b>498 259</b>	<b>378 011</b>
<b>Sum egenkapital</b>		<b>598 259</b>	<b>478 011</b>
<b>GJELD</b>			
<b>Avsetning for forpliktelser</b>			
Utsatt skatt	7	0	9 930
<b>Sum avsetning for forpliktelser</b>		<b>0</b>	<b>9 930</b>
<b>Annen langsiktig gjeld</b>			
Gjeld til kredittinstitusjoner	9	80 053	118 627
<b>Sum langsiktig gjeld</b>		<b>80 053</b>	<b>118 627</b>
<b>Kortsiktig gjeld</b>			
Leverandørgjeld		115 012	67 000
Betalbar skatt	7	122 480	55 941
Skyldige offentlige avgifter		176 067	100 787
Skyldig utbytte	8	250 000	125 000
Annen kortsiktig gjeld		508 793	490 436
<b>Sum kortsiktig gjeld</b>		<b>1 172 352</b>	<b>839 164</b>
<b>Sum gjeld</b>		<b>1 252 405</b>	<b>967 721</b>
<b>SUM EGENKAPITAL OG GJELD</b>		<b>1 850 663</b>	<b>1 445 732</b>


Jessheim, den 17 / 2 - 2020  
I styret for HANS OG TOR HANSEN AS

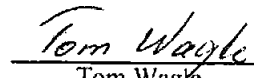



**HANS OG TOR HANSEN AS**


Balanse pr. 31.12.

  
Jonny Degepøden  
Styrets leder

  
Asmund Bekken  
Daglig leder / Styremedlem

  
Tom Wagte  
Styremedlem

  
Jørn Atle Enerud  
Styremedlem

  
Ragnar Fjelgheim  
Styremedlem



## HANS OG TOR HANSEN AS NOTER TIL REGNSKAPET FOR 2019

### Note 1 Regnskapsprinsipper

Årsregnskapet er satt opp i samsvar med regnskapsloven. Det er utarbeidet etter norske regnskapsstandarder og anbefalinger til god regnskapsskikk. Selskapet er et lite foretak i henhold til regnskapsloven og har lagt følgende regnskapsprinsipper til grunn.

Inntekt resultatføres som hovedregel når den er opptjent. Inntektsføring skjer følgelig normalt på leveringstidspunktet ved salg av varer og tjenester. Driftsinntektene er fratrukket merverdiavgift, rabatter, bonuser og fakturerte fraktkostnader. Utgifter sammenstilles med og kostnadsføres samtidig med de inntekter utgiftene kan henføres til. Utgifter som ikke kan henføres direkte til inntekter, kostnadsføres når de påløper.

#### Klassifisering av eiendeler

Anleggsmidler er eiendeler bestemt til varig eie eller bruk.  
Andre eiendeler er omløpsmidler.

#### Verdsettelse

Anleggsmidler verdsettes til anskaffelseskost. Anleggsmidler som har begrenset økonomisk levetid balanseføres til anskaffelseskost redusert for avskrivning etter en fornuftig avskrivningsplan. Anleggsmidler nedskrives til virkelig verdi når verdifallet forventes ikke å være forbigående. Omløpsmidler vurderes til laveste av anskaffelseskost og virkelig verdi.

Regnskapsprinsippene er ellers nærmere omtalt i de tilhørende noter til de enkelte regnskapspostene.

### Note 2 Ansatte, godtgjørelser m.v.

Lønnskostnader består av følgende poster:	2019	2018
Lønninger	1 154 227	933 021
Folketrygdavgift	162 592	162 018
Pensjonskostnader	16 647	16 914
Andre lønnskostnader	19 146	23 083
Sum lønnskostnader	<u>1 352 613</u>	<u>1 135 036</u>
Gjennomsnittlig antall ansatte:	3	3
<b>Godtgjørelser</b>	<b>Daglig leder</b>	<b>Styret</b>
Lønn	413 828	722 120
Annen godtgjørelse	-	-

Det er ikke utbetalt styrehonorar utover lønn.

Selskapet er pliktig til å ha obligatorisk tjenstepensjon etter lov om obligatorisk tjenstepensjon og har etablert dette.

#### Revisor

Selskapet har besluttet at foretakets årsregnskap ikke skal revideres.



## HANS OG TOR HANSEN AS

### NOTER TIL REGNSKAPET FOR 2019

**Note 3 Varige driftsmidler**

Varige driftsmidler avskrives lineært over forventet økonomisk levetid.

	Driftsmidler/ inventar	Goodwill	Totalt
Kostpris 01.01.2019	482 954	75 000	557 954
Tilgang	7 200	-	7 200
Avgang	-	-	-
Kostpris 31.12.2019	490 154	75 000	565 154
Akk ord avskr 01.01.2019	257 054	75 000	332 054
Avgang i året	-	-	-
Årets ord avskr	92 400	-	92 400
Akk ord avskr 31.12.2019	349 454	75 000	424 454
Regn.m.bokf verdi 31.12.2019	140 700	-	140 700
Avskrivningsplan	3 år	3 år	

**Note 4 Obligasjoner og andre fordringer****Fordringer som forfaller mer enn 1 år etter regnskapsårets slutt 2019**

Forskuddsbetalt leasingleie	-
Sum	-

**Note 5 Bundne midler**

I posten inngår bundne bankinnskudd med kr 36.152.

**Note 6 Antall aksjer, aksjeeiere m.v**

Selskapets aksjekapital er pr 31.12.2019 på kr 100.000,-, bestående av 100 aksjer pålydende kr 1 000,-.

Selskapets aksjonærer er:	Ant aksjer	Eierandel	
Jonny Degerdalen	20	20 %	Styrets leder
Åsmund Bekken	20	20 %	Daglig leder / Styremedlem
Tom Wagle	20	20 %	Styremedlem
Jørn Atle Enerud	20	20 %	Styremedlem
Ragnar Fjeldheim	20	20 %	Styremedlem
	100	100 %	

Alle aksjene har like rettigheter, og består av en aksjeklasse.



## HANS OG TOR HANSEN AS

### NOTER TIL REGNSKAPET FOR 2019

**Note 7 Skattekostnad**

Årets skattegrunnlag er beregnet på følgende måte:

	2019	2018
Ordinært resultat før skattekostnad	474 665	164 254
Endring i midlertidige forskjeller	82 101	78 874
Permanente forskjeller	-41	92
Underskudd til fremføring	-	-
Skattegrunnlag	<u>556 725</u>	<u>243 219</u>

Årets skattekostnad består av:	2019	2018
Betalbar skatt	122 480	55 941
Endring utsatt skatt/skattefordel	-18 062	-18 592
Skattekostnad i Resultatregnskapet	<u>104 417</u>	<u>37 349</u>

Utsatt skatt:	31.12.2019	31.12.2018	Endring
Knyttet til anleggsmidler	128 035	210 136	82 101
Knyttet til omløpsmidler	-	-	-
Knyttet til andre forskjeller	-165 000	-165 000	-
Midlertidige forskjeller	-36 965	45 136	82 101
Fremførbart underskudd	-	-	-
Netto grunnlag for utsatt skatt	<u>-36 965</u>	<u>45 136</u>	<u>82 101</u>
Utsatt skatt/skattefordel	<u>-8 132</u>	<u>9 930</u>	<u>18 062</u>

Utsatt skatt beregnes på grunnlag av midlertidige forskjeller mellom regnskapsmessige og skattemessige verdier. I samsvar med god regnskapsskikk for små foretak har selskapet valgt å ikke balanseføre utsatt skattefordel tidligere år.

**Note 8 Egenkapital**

	Aksjekapital	Annen egenkapital	Udekket tap	Sum
Pr 31.12.2018	100 000	378 011	-	478 011
Avsatt utbytte	-	(250 000)	-	(250 000)
Årets resultat	-	370 248	-	370 248
Pr 31.12.2019	<u>100 000</u>	<u>498 259</u>	<u>-</u>	<u>598 259</u>

**Note 9 Langsiktig gjeld**

Selskapet har ikke gjeld med forfall senere enn 5 år etter regnskapsårets slutt. Den langsiktige gjelda er sikret med pant i motorvogn. Balanseført verdi på motorvognen er 124.300,-