



ÅRSREGNSKAPET FOR REGNSKAPSÅRET 2020 - GENERELL INFORMASJON

Enheten

Organisasjonsnummer: 996 287 254
Organisasjonsform: Aksjeselskap
Foretaksnavn: DYNATEC AS
Forretningsadresse: Rakkestadveien 1
1814 ASKIM

Regnskapsår

Årsregnskapets periode: 01.01.2020 - 31.12.2020

Konsern

Morselskap i konsern: Nei

Regnskapsregler

Regler for små foretak benyttet: Nei
Benyttet ved utarbeidelsen av årsregnskapet til selskapet: Regnskapslovens alminnelige regler

Årsregnskapet fastsatt av kompetent organ

Bekreftet av representant for selskapet: Helge Lars Berger
Dato for fastsettelse av årsregnskapet: 20.05.2021

Grunnlag for avgivelse

År 2020: Årsregnskapet er elektronisk innlevert
År 2019: Tall er hentet fra elektronisk innlevert årsregnskap fra 2020

Det er ikke krav til at årsregnskapet m.v. som sendes til Regnskapsregisteret er undertegnet. Kontrollen på at dette er utført ligger hos revisor/enhetens øverste organ. Sikkerheten ivaretas ved at innsender har rolle/rettighet for innsending av årsregnskapet via Altinn, og ved at det bekreftes at årsregnskapet er fastsatt av kompetent organ.

Brønnøysundregistrene, 29.06.2022



Resultatregnskap

Beløp i: NOK	Note	2020	2019
RESULTATREGNSKAP			
Inntekter			
Salgsinntekt	6, 11, 12	270 866 098	201 678 722
Annen driftsinntekt	12	6 448 121	3 459 988
Sum inntekter		277 314 219	205 138 711
Kostnader			
Varekostnad	3, 12	219 946 295	148 068 855
Lønnskostnad	1	41 597 472	35 128 599
Avskrivning av driftsmidler og immaterielle eiendeler	2	1 068 516	1 114 875
Annen driftskostnad	1, 2, 12	13 600 245	11 245 127
Sum kostnader		276 212 528	195 557 456
Driftsresultat		1 101 692	9 581 255
Finansinntekter og finanskostnader			
Annen renteinntekt		322 361	696 801
Annen finansinntekt		668 963	64 858
Sum finansinntekter		991 324	761 659
Annen rentekostnad		4 879	3 259
Annen finanskostnad		-338 332	549 468
Sum finanskostnader		-333 453	552 727
Netto finans		1 324 777	208 933
Ordinært resultat før skattekostnad		2 426 469	9 790 187
Skattekostnad på ordinært resultat	8	353 568	1 976 678
Ordinært resultat etter skattekostnad		2 072 901	7 813 509
Årsresultat	9	2 072 901	7 813 509
Årsresultat etter minoritetsinteresser		2 072 901	7 813 509



Resultatregnskap

Beløp i: NOK	Note	2020	2019
Totalresultat		2 072 901	7 813 509
Overføringer og disponeringer			
Ordinært utbytte	9	1 500 000	5 000 000
Avsatt til annen egenkapital		572 901	2 813 509
Sum overføringer og disponeringer		2 072 901	7 813 509



Balanse

Beløp i: NOK	Note	2020	2019
BALANSE - EIENDELER			
Anleggsmidler			
Immaterielle eiendeler			
Varige driftsmidler			
Driftsløsøre, inventar o.a. utstyr	2	4 765 014	3 363 214
Sum varige driftsmidler		4 765 014	3 363 214
Sum anleggsmidler		4 765 014	3 363 214
Omløpsmidler			
Varer			
Sum varer	3	9 414 843	9 533 704
Fordringer			
Kundefordringer	4, 6, 10	50 189 135	33 699 851
Andre kortsiktige fordringer	4, 10	4 695 039	1 939 434
Sum fordringer		54 884 174	35 639 285
Bankinnskudd, kontanter og lignende			
Bankinnskudd, kontanter o.l.	5	37 016 100	61 108 285
Sum bankinnskudd, kontanter og lignende		37 016 100	61 108 285
Sum omløpsmidler		101 315 117	106 281 273
SUM EIENDELER		106 080 130	109 644 487
BALANSE - EGENKAPITAL OG GJELD			
Egenkapital			
Innskutt egenkapital			
Aksjekapital	7	1 000 000	1 000 000
Sum innskutt egenkapital		1 000 000	1 000 000



Balanse

Beløp i: NOK	Note	2020	2019
Opptjent egenkapital			
Annen egenkapital	9	26 837 885	26 264 984
Sum opptjent egenkapital		26 837 885	26 264 984
Sum egenkapital		27 837 885	27 264 984
Gjeld			
Langsiktig gjeld			
Utsatt skatt	8	140 266	1 694 335
Sum avsetninger for forpliktelser		140 266	1 694 335
Annen langsiktig gjeld			
Sum langsiktig gjeld		140 266	1 694 335
Kortsiktig gjeld			
Leverandørgjeld	10	42 943 271	14 467 646
Betalbar skatt	8	1 082 586	622 581
Skyldig offentlige avgifter		14 422 241	7 921 260
Utbytte		1 500 000	5 000 000
Annen kortsiktig gjeld	6, 10	18 153 881	52 673 680
Sum kortsiktig gjeld		78 101 979	80 685 168
Sum gjeld		78 242 245	82 379 503
SUM EGENKAPITAL OG GJELD		106 080 130	109 644 487



Til generalforsamlingen i Dynatec AS

Uavhengig revisors beretning

Uttalelse om revisjonen av årsregnskapet

Konklusjon

Vi har revidert Dynatec AS' årsregnskap som består av balanse per 31. desember 2020, resultatregnskap og kontantstrømpstilling for regnskapsåret avsluttet per denne datoen og noter til årsregnskapet, herunder et sammendrag av viktige regnskapsprinsipper.

Etter vår mening er det medfølgende årsregnskapet avgitt i samsvar med lov og forskrifter og gir et rettviseende bilde av selskapets finansielle stilling per 31. desember 2020, og av dets resultater og kontantstrømmer for regnskapsåret avsluttet per denne datoen i samsvar med regnskapslovens regler og god regnskapsskikk i Norge.

Grunnlag for konklusjonen

Vi har gjennomført revisjonen i samsvar med lov, forskrift og god revisjonsskikk i Norge, herunder de internasjonale revisjonsstandardene International Standards on Auditing (ISA-ene). Våre oppgaver og plikter i henhold til disse standardene er beskrevet i Revisors oppgaver og plikter ved revisjon av årsregnskapet. Vi er uavhengige av selskapet slik det kreves i lov og forskrift, og har overholdt våre øvrige etiske forpliktelser i samsvar med disse kravene. Etter vår oppfatning er innhentet revisjonsbevis tilstrekkelig og hensiktsmessig som grunnlag for vår konklusjon.

Øvrig informasjon

Ledelsen er ansvarlig for øvrig informasjon. Øvrig informasjon omfatter informasjon i årsrapporten bortsett fra årsregnskapet og den tilhørende revisjonsberetningen.

Vår uttalelse om revisjonen av årsregnskapet dekker ikke øvrig informasjon, og vi attesterer ikke den øvrige informasjonen.

I forbindelse med revisjonen av årsregnskapet er det vår oppgave å lese øvrig informasjon med det formål å vurdere hvorvidt det foreligger vesentlig inkonsistens mellom øvrig informasjon og årsregnskapet, kunnskap vi har opparbeidet oss under revisjonen, eller hvorvidt den tilsynelatende inneholder vesentlig feilinformasjon.

Dersom vi konkluderer med at den øvrige informasjonen inneholder vesentlig feilinformasjon er vi pålagt å rapportere det. Vi har ingenting å rapportere i så henseende.

Styrets og daglig leders ansvar for årsregnskapet

Styret og daglig leder (ledelsen) er ansvarlig for å utarbeide årsregnskapet i samsvar med lov og forskrifter, herunder for at det gir et rettviseende bilde i samsvar med regnskapslovens regler og god regnskapsskikk i Norge. Ledelsen er også ansvarlig for slik internkontroll som den finner nødvendig for å kunne utarbeide et årsregnskap som ikke inneholder vesentlig feilinformasjon, verken som følge av misligheter eller utilsiktede feil.

PricewaterhouseCoopers AS, Østfold Næringspark, Vangsveien 10, Postboks 1036, NO-1803 Askim
T: 02316, org. no.: 987 009 713 MVA, www.pwc.no
Statsautoriserte revisorer, medlemmer av Den norske Revisorforening og autorisert regnskapsførerselskap



Uavhengig revisors beretning - Dynatec AS



Ved utarbeidelsen av årsregnskapet må ledelsen ta standpunkt til selskapets evne til fortsatt drift og opplyse om forhold av betydning for fortsatt drift. Forutsetningen om fortsatt drift skal legges til grunn for årsregnskapet så lenge det ikke er sannsynlig at virksomheten vil bli avviklet.

Revisors oppgaver og plikter ved revisjonen av årsregnskapet

Vårt mål med revisjonen er å oppnå betryggende sikkerhet for at årsregnskapet som helhet ikke inneholder vesentlig feilinformasjon, verken som følge av misligheter eller utilsiktede feil, og å avgi en revisjonsberetning som inneholder vår konklusjon. Betryggende sikkerhet er en høy grad av sikkerhet, men ingen garanti for at en revisjon utført i samsvar med lov, forskrift og god revisjonsskikk i Norge, herunder ISA-ene, alltid vil avdekke vesentlig feilinformasjon som eksisterer. Feilinformasjon kan oppstå som følge av misligheter eller utilsiktede feil. Feilinformasjon blir vurdert som vesentlig dersom den enkeltvis eller samlet med rimelighet kan forventes å påvirke økonomiske beslutninger som brukerne foretar basert på årsregnskapet.

For videre beskrivelse av revisors oppgaver og plikter vises det til:
<https://revisorforeningen.no/revisjonsberetninger>

Uttalelse om andre lovmessige krav

Konklusjon om årsberetningen

Basert på vår revisjon av årsregnskapet som beskrevet ovenfor, mener vi at opplysningene i årsberetningen om årsregnskapet og forutsetningen om fortsatt drift er konsistente med årsregnskapet og i samsvar med lov og forskrifter.

Konklusjon om registrering og dokumentasjon

Basert på vår revisjon av årsregnskapet som beskrevet ovenfor, og kontrollhandlinger vi har funnet nødvendig i henhold til internasjonal standard for attestasjonsoppdrag (ISAE) 3000 «Attestasjonsoppdrag som ikke er revisjon eller forenklet revisorkontroll av historisk finansiell informasjon», mener vi at ledelsen har oppfylt sin plikt til å sørge for ordentlig og oversiktlig registrering og dokumentasjon av selskapets regnskapsopplysninger i samsvar med lov og god bokføringsskikk i Norge.

Askim, 20. mai 2021
PricewaterhouseCoopers AS

Dag Olav Haugen
Statsautorisert revisor
(elektronisk signert)

(2)



 Securely signed with Brevio

Revisjonsberetning

Signers:

Name	Method	Date
Haugen, Dag Olav	BANKID_MOBILE	2021-05-31 19:18

This document package contains:

- Closing page (this page)
- The original document(s)
- The electronic signatures. These are not visible in the document, but are electronically integrated.



This file is sealed with a digital signature.
The seal is a guarantee for the authenticity
of the document.



Årsregnskap 2020

Dynatec AS

Org.nr.:996 287 254



Resultatregnskap

Dynatec AS

Driftsinntekter og driftskostnader	Note	2020	2019
Salgsinntekt	6, 11, 12	270 866 098	201 678 722
Annen driftsinntekt	12	6 448 121	3 459 988
Sum driftsinntekter		277 314 219	205 138 711
Varekostnad	3, 12	219 946 295	148 068 855
Lønnskostnad	1	41 597 472	35 128 599
Avskrivning av driftsmidler og immaterielle eiendeler	2	1 068 516	1 114 875
Annen driftskostnad	1, 2, 12	13 600 245	11 245 127
Sum driftskostnader		276 212 528	195 557 456
Driftsresultat		1 101 692	9 581 255
Finansinntekter og finanskostnader			
Annen renteinntekt		322 361	696 801
Annen finansinntekt		668 963	64 858
Annen rentekostnad		4 879	3 259
Annen finanskostnad		-338 332	549 468
Resultat av finansposter		1 324 777	208 933
Ordinært resultat før skattekostnad		2 426 469	9 790 187
Skattekostnad på ordinært resultat	8	353 568	1 976 678
Ordinært resultat		2 072 901	7 813 509
Årsoverskudd	9	2 072 901	7 813 509
Overføringer			
Avsatt til utbytte	9	1 500 000	5 000 000
Avsatt til annen egenkapital		572 901	2 813 509
Sum overføringer		2 072 901	7 813 509



Balanse

Dynatec AS

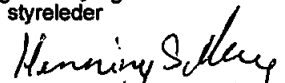
Elendøler	Note	2020	2019
Anleggsmidler			
Varige driftsmidler			
Driftsløsøre, inventar o.a. utstyr	2	4 765 014	3 363 214
Sum varige driftsmidler		4 765 014	3 363 214
Sum anleggsmidler		4 765 014	3 363 214
Omløpsmidler			
Lager av varer og annen beholdning	3	9 414 843	9 533 704
Fordringer			
Kundefordringer	4, 6, 10	50 189 135	33 699 851
Andre kortsiktige fordringer	4, 10	4 695 039	1 939 434
Sum fordringer		54 884 174	35 639 285
Bankinnskudd, kontanter o.l.	5	37 016 100	61 108 285
Sum omløpsmidler		101 315 117	106 281 273
Sum elendøler		106 080 130	109 644 487



Balanse

Dynatec AS

Egenkapital og gjeld	Note	2020	2019
Innskutt egenkapital			
Aksjekapital	7	1 000 000	1 000 000
Sum innskutt egenkapital		1 000 000	1 000 000
Opptjent egenkapital			
Annen egenkapital	9	26 837 885	26 264 984
Sum opptjent egenkapital		26 837 885	26 264 984
Sum egenkapital		27 837 885	27 264 984
Gjeld			
Avsetning for forpliktelser			
Utsatt skatt	8	140 266	1 694 335
Sum avsetning for forpliktelser		140 266	1 694 335
Kortsiktig gjeld			
Leverandørgjeld	10	42 943 271	14 467 646
Betalbar skatt	8	1 082 586	622 581
Skyldig offentlige avgifter		14 422 241	7 921 260
Utbytte		1 500 000	5 000 000
Annen kortsiktig gjeld	6, 10	18 153 881	52 673 680
Sum kortsiktig gjeld		78 101 979	80 685 168
Sum gjeld		78 242 245	82 379 503
Sum egenkapital og gjeld		106 080 130	109 644 487

Askim, 20.05.2021
Styret i Dynatec AS
Hølge Lars Berger
styreleder
Josef Filtvedt
styremedlem
Werner Olav Filtvedt
styremedlem
Henning Solberg
Daglig leder og styremedlem
Kurt Niklas Pedersen
styremedlem



Indirekte kontantstrøm

Dynatec AS

	Note	2020	2019
Kontantstrømmer fra operasjonelle aktiviteter			
Resultat før skattekostnad		2 426 469	9 790 187
- Periodens betalte skatt	8	-622 581	-139 024
+/- Tap/gevinst ved salg av anleggsmidler		0	-181 765
+ Ordinære avskrivninger	2	1 068 516	1 114 875
+/- Endring i varelager	3	118 861	-2 055 750
+/- Endring i kundefordringer	4	-16 489 284	-8 995 796
+/- Endring i leverandørgjeld		28 475 625	1 064 315
+/- Endring i andre tidsavgrensingsposter		-31 599 475	25 095 408
= Netto kontantstrøm fra operasjonelle aktiviteter		-16 621 870	25 692 452
Kontantstrømmer fra investeringsaktiviteter			
+ Innbetalinger ved salg av varige driftsmidler	2	65 091	691 225
- Utbetalinger ved kjøp av varige driftsmidler	2	2 535 406	1 690 607
= Netto kontantstrøm fra investeringsaktiviteter		-2 470 315	-999 382
Kontantstrømmer fra finansieringsaktiviteter			
- Utbetalinger av utbytte		5 000 000	4 000 000
= Netto kontantstrøm fra finansieringsaktiviteter		-5 000 000	-4 000 000
+/- Effekt av valutakursendringer på kont. og kont.ekvivalenter		0	-273 332
= Netto endring i kontanter og kontantekvivalenter		-24 092 185	20 693 070
+ Beh. av kont. og kontantekvivalenter ved per. begynnelse		61 108 285	40 415 215
= Beh. av kont. og kontantekvivalenter ved per. slutt		37 016 100	61 108 285



Regnskapsprinsipper

Årsregnskapet er satt opp i samsvar med regnskapslovens bestemmelser og god regnskapsskikk.

Bruk av estimater

I utarbeidelse av årsregnskapet har man brukt estimater og forutsetninger som har påvirket resultatregnskapet og verdsettelsen av eiendeler og gjeld, samt usikre eiendeler og forpliktelser på balansedagen i henhold til god regnskapsskikk. Områder som i stor grad inneholder slike skjønsmessige vurderinger, høy grad av kompleksitet, eller områder hvor forutsetninger og estimater er vesentlige for årsregnskapet, er beskrevet i notene.

Valuta

Transaksjoner i utenlandsk valuta omregnes til kursen på transaksjonstidspunktet. Pengeposter i utenlandsk valuta omregnes til norske kroner ved å benytte balansedagens kurs. Ikke-pengeposter som måles til historisk kurs uttrykt i utenlandsk valuta, omregnes til norske kroner ved å benytte valutakursen på transaksjonstidspunktet. Ikke-pengeposter som måles til virkelig verdi uttrykt i utenlandsk valuta, omregnes til valutakursen fastsatt på måletidspunktet. Valutakursendringer resultatføres løpende i regnskapsperioden under andre finansposter.

Inntekter

Inntektsføring ved salg av varer skjer på leveringstidspunktet. Tjenester inntektsføres etter hvert som de leveres. Inntekter fra salg av tjenester og langsiktige tilvirkingsprosjekter (anleggskontrakter) resultatføres i takt med prosjektets fullføringsgrad, når utfallet av transaksjonen kan estimeres på en pålitelig måte. Når transaksjonens utfall ikke kan estimeres pålitelig, vil kun inntekter tilsvarende påløpte prosjektkostnader inntektsføres. I den perioden det blir identifisert at et prosjekt vil gi et negativt resultat, vil det estimerte tapet på kontrakten bli resultatført i sin helhet.

Skatt

Skattekostnaden i resultatregnskapet omfatter både periodens betalbare skatt og endring i utsatt skatt. Utsatt skatt er beregnet med 22% på grunnlag av de midlertidige forskjeller som eksisterer mellom regnskapsmessige og skattemessige verdier, samt ligningsmessig underskudd til fremføring ved utgangen av regnskapsåret. Skatteøkende og skattereduserende midlertidige forskjeller som reverserer eller kan reverseres i samme periode er utlignet og nettoført. Netto utsatt skattefordel balanseføres i den grad det er sannsynlig at denne kan bli utnyttet.

Klassifisering av balanseposter

Eiendeler bestemt til varig eie eller bruk klassifiseres som anleggsmidler. Eiendeler som er tilknyttet varekretsløpet klassifiseres som omløpsmidler. Fordringer for øvrig klassifiseres som omløpsmidler hvis de skal tilbakebetales innen ett år. For gjeld legges analoge kriterier til grunn. Første års avdrag på langsiktige fordringer og langsiktig gjeld klassifiseres likevel ikke som omløpsmiddel og kortsiktig gjeld.

Anskaffelseskost

Anskaffelseskost for eiendeler omfatter kjøpesummen, med fradrag for bonuser, rabatter og lignende, og med tillegg for kjøpsutgifter (frakt, toll, offentlige avgifter som ikke refunderes og andre direkte kjøpsutgifter). Ved kjøp i utenlandsk valuta balanseføres eiendelen til kursen på transaksjonstidspunktet. For varige driftsmidler og immaterielle eiendeler omfatter anskaffelseskost også direkte utgifter for å klargjøre eiendelen for bruk, for eksempel utgifter til testing av eiendelen. Renter knyttet til tilvirkning av anleggsmidler kostnadsføres.

Immaterielle eiendeler

Utgifter til egne utviklingsaktiviteter kostnadsføres løpende. Utgifter til andre immaterielle eiendeler balanseføres i den grad det kan identifiseres en fremtidig økonomisk fordel knyttet til utvikling av en identifiserbar immateriell eiendel og utgiftene kan måles pålitelig. I motsatt fall kostnadsføres slike utgifter løpende. Balanseført utvikling avskrives lineært over økonomisk levetid.

Varige driftsmidler

Tomter avskrives ikke. Andre varige driftsmidler balanseføres og avskrives lineært til restverdi over driftsmidlenes forventede utnyttbare levetid. Ved endring i avskrivningsplan fordeles virkningen over gjenværende avskrivningstid ("knekkpunktmetoden"). Vedlikehold av driftsmidler kostnadsføres løpende som driftskostnader. Påkostninger og forbedringer tillegges driftsmidlets kostpris og avskrives i takt med driftsmidlet. Skillet mellom vedlikehold og påkostning/forbedring regnes i forhold til driftsmidlets stand på anskaffelsestidspunktet. Leide (leasede) driftsmidler balanseføres som driftsmidler hvis leiekontrakten anses som finansiell.

**Varer**

Varer er vurdert til det laveste av anskaffelseskost og netto salgsverdi. Netto salgsverdi er estimert salgspris ved ordinær drift etter fradrag for beregnede nødvendige utgifter for gjennomføring av salget. Anskaffelseskost inkluderer utgifter påløpt ved anskaffelse av varene og kostnader for å bringe varene til nåværende plassering og tilordnes ved bruk av FIFO - prinsippet.

Fordringer

Kundefordringer og andre fordringer oppføres til pålydende etter fradrag for avsetning til forventet tap. Avsetning til tap gjøres på grunnlag av en individuell vurdering av de enkelte fordringene. For øvrige kundefordringer utføres en uspesifisert avsetning for å dekke forventet tap på krav.

Pensjoner - Innskuddsbasert ordning

Kostnaden til innskuddsbasert pensjonsordning tilsvare periodens premie til forsikringsselskapet.

Garanti

Det er avsatt til forventede garantikostnader. Garantiaavsetningen er i balansen oppført under annen kortsiktig gjeld.

Kontantstrømpoppstilling

Kontantstrømpoppstillingen er utarbeidet etter den indirekte metoden. Kontanter og kontantekvivalenter omfatter kontanter, bankinnskudd og andre kortsiktige, likvide plasseringer.



Note 1 Lønnskostnader, antall ansatte, godtgjørelser, lån til ansatte mm.

Lønnskostnader	2020	2019
Lønninger	33 927 243	28 380 718
Arbeidsgiveravgift	5 343 831	4 475 928
Pensjonskostnader	0	0
Andre ytelser	2 326 398	2 271 952
Sum	41 597 472	35 128 599

Sysselsatte årsverk 47 39

Ytelser til ledende personer	Daglig leder	Styret
Lønn/styrehonorar	1 126 976	0
Annen godtgjørelse	185 233	0
Sum	1 312 209	0

Dynatec Group AS har ytet lån til daglig leder og til et av de øvrige styremedlemmene i Dynatec AS. Lånebeløpene for hver av låntakerne utgjør henholdsvis kr 1 166 306 og kr 1 314 773 pr 31.12.2020. Lånene renteberegnes og det er stilt sikkerhet for lånene.

Selskapets pensjonsordninger tilfredsstillende kravene i lov om obligatorisk tjenestepensjon.

Det er ikke gitt lån/sikkerhetsstillelse til daglig leder, styrets leder eller andre nærstående parter.

Kostnadsført godtgjørelse til revisor	2020	2019
Lovpålagt revisjon	105 000	115 000
Andre attestasjonstjenester	0	0
Skatterådgivning (inkl. teknisk bistand med ligningspapirer)	26 000	35 000
Sum	131 000	150 000

Note 2 Varige driftsmidler

	Driftsløsøre	Sum
Anskaffelseskost 01.01.2020	7 629 978	7 629 978
Tilgang	2 535 406	2 535 406
Avgang	-86 787	-86 787
Anskaffelseskost 31.12.2020	10 078 597	10 078 597
Akkumulerte avskrivninger	5 313 583	5 313 583
Bokført verdi per 31.12.2020	4 765 014	4 765 014

Årets avskrivninger 1 068 516 1 068 516

Forventet økonomisk levetid 3 - 10 år
Avskrivningsplan Lineær

Årlig leie av ikke balanseførte driftsmidler

Driftsmiddel	Årlig leie (NOK)
Maskiner	233 185
Bygninger	2 442 924



Note 3 Varer

	2020	2019
Råvarer	7 669 846	8 215 455
Egentilvirkede ferdigvarer	1 744 997	1 318 249
Sum	9 414 843	9 533 704

	2020	2019
Varebeholdning vurdert til anskaffelseskost	45 245	915 455
Varebeholdning vurdert til virkelig verdi	9 369 598	8 618 249
Sum	9 414 843	9 533 704

Note 4 Fordringer og gjeld

	2020	2019
Kundefordringer		
Kundefordringer til pålydende	50 689 135	34 199 851
Avsetning til tap på kundefordringer	-500 000	-500 000
Kundefordringer i balansen	50 189 135	33 699 851

	2020	2019
Betalingsgarantier sikret ved pant	23 718 767	24 123 685

	2020	2019
Balanseført verdi av pantsatte eiendeler		
Kundefordringer	50 189 135	33 699 851
Varer	9 414 843	8 171 329
Sum	59 603 978	41 871 180

Note 5 Bundne bankinnskudd, trekkrettigheter

	2020	2019
Bundne bankinnskudd		
Skattetrekkskonto	1 994 523	1 527 923

Note 6 Anleggskontrakter

	2020	2019
Balanseførte verdier vedrørende prosjekter		
<i>Inkludert i kundefordringer</i>		
Opptjent ikke fakturert produksjon	13 306 158	5 196 159
<i>Inkludert i kortsiktig gjeld</i>		
Fakturert, ikke utført produksjon (forskudd)	-9 672 523	-45 458 047
Resultatposter vedrørende prosjekter	2020	2019
<i>Resultat på prosjekt under utførelse</i>		
Resultatførte totale inntekter	132 612 595	62 029 646
Estimert kontraktsfortjeneste	41 032 838	12 855 259

Anleggskontrakter er bokført i balansen til direkte tilvirkningskost.



Note 7 Aksjekapital og aksjonærinformasjon

Aksjekapitalen på kr. 1 000 000 består av 1 000 aksjer à kr. 1 000.

Oversikt over aksjonærene pr. 31.12.2020:

Navn	Verv	Antall aksjer	Eierandel
Dynatec Group AS	Morselskap	800	80%
Henning Solberg	Daglig leder og styremedlem	100	10%
Kurt Niklas Pedersen	styremedlem	100	10%
Sum		1 000	100%
Totalt		1 000	100%

Helge Lars Berger er styrets leder, Josef Filtvedt og Werner Olav Filtvedt er styremedlemmer og disse eier samtlige aksjer i Dynatec Group AS.

Selskapet er datterselskap av Dynatec Group AS som har forretningsadresse Rakkestadveien 1, 1814 Askim. Konsernregnskapet kan utleveres ved henvendelse dit.



Note 8 Skatt

Skatteeffekten av midlertidige forskjeller og underskudd til fremføring som har gitt opphav til utsatt skatt og utsatte skattefordeler, spesifisert på typer av midlertidige forskjeller:

	2020	2019	Endring
Varige driftsmidler	-138 315	-494 260	-355 946
Tilvirkningskontrakter	5 435 887	12 855 259	7 419 372
Varebeholdning	-1 160 000	-1 160 000	0
Fordringer	-500 000	-499 476	524
Avsetninger mv	-3 000 000	-3 000 000	0
Sum	637 572	7 701 523	7 063 951

Grunnlag for beregning av utsatt skatt	637 572	7 701 523	7 063 951
---	----------------	------------------	------------------

Utsatt skatt (22 %)	140 266	1 694 335	1 554 069
----------------------------	----------------	------------------	------------------

	2020	2019
Årets skattekostnad		
Skattepliktig inntekt:		
Ordinært resultat før skatt	2 426 469	9 790 187
Permanente forskjeller	-819 342	-805 287
Endring i midlertidige forskjeller	7 063 951	-2 480 680
Skattepliktig inntekt	8 671 078	6 504 220

Resultatført skatt på ordinært resultat:

Betalbar skatt	1 907 637	1 430 928
Endring i utsatt skatt	-1 554 069	545 750
Skattekostnad ordinært resultat	353 568	1 976 678

Beregning av effektiv skattesats

Resultat før skatt	2 426 469	9 790 187
Beregnet skatt av resultat før skatt	533 823	2 153 841
Skatteeffekt av permanente forskjeller	-180 255	-177 163
Sum	353 568	1 976 678
Effektiv skattesats	14,6 %	20,2 %

Betalbar skatt i balansen:

Betalbar skatt på årets resultat	1 907 637	622 581
SkatteFUNN	825 051	0
Sum betalbar skatt i balansen	1 082 586	622 581

Note 9 Egenkapital

	Aksjekapital	Annen egenkapital	Sum egenkapital
Egenkapital 01.01.2020	1 000 000	26 264 984	27 264 984
Årets resultat	0	2 072 901	2 072 901
Avsatt utbytte	0	-1 500 000	-1 500 000
Egenkapital 31.12.2020	1 000 000	26 837 885	27 837 885



Note 10 Mellomværende med selskap i samme konsern m.v.

	Kundefordringer		Andre fordringer	
	2020	2019	2020	2019
Foretak i samme konsern	2 966 825	1 803 653	2 719 320	884 869
Sum	2 966 825	1 803 653	2 719 320	884 869

	Leverandørgjeld		Øvrig gjeld	
	2020	2019	2020	2019
Foretak i samme konsern	2 005 004	902 334	0	0
Sum	2 005 004	902 334	0	0

Note 11 Driftsinntekter

	2020	2019
Geografisk fordeling		
Norge	252 308 580	189 402 489
Utlandet	18 557 518	12 276 233
Sum	270 866 098	201 678 722

Note 12 Transaksjoner med nærstående

Ytelser til ledende ansatte er omtalt i note 1, og mellomværende med konsernselskaper er omtalt i note 10.

Selskapets transaksjoner med nærstående parter: 2020

a) Salg av varer og tjenester

Salg av varer og tjenester	
- Konsernselskaper	16 599 751
- Nærstående selskaper	1 282 663

b) Kjøp av varer og tjenester

Kjøp av varer og tjenester	
- Konsernselskaper	19 155 219



DYNATEC AS
Org 996 287 254

DYNATEC AS

Årsberetning 2020

Virksomhetens art og lokalisering

Selskapet virksomhet er prosjektering, handel, import, service m.v. samt det som naturlig hører til slik virksomhet. Selskapets marked er i industrien i Norden med hovedvekt på matindustrien. Selskapet er lokalisert i Askim.

Drift og utvikling

Selskapets markeder er i kontinuerlig endring og det er sterk konkurranse. Den økende industrialiseringen i matindustrien gir allikevel godt marked for Dynatecs løsninger. Selskapet legger stor vekt på innovative og kvalitetsikrede leveranser for å møte markedets krav til effektiv produksjon. Selskapet er organisert for og forventer en forsiktig vekst.

Selskapet hadde i 2020 omsetning på 277 mill og resultat 2,4 mill. Selskapet har tilfredstillende egenkapital med 27,8 mill (26%). Som del av konsern har selskapet solid, langsiktig finansiering.

Selskapet er moderat påvirket av Covid19-epidemien. Det hersker generell usikkerhet omkring fremtidig utvikling i næringslivet generelt og selskapet kan oppleve midlertidig svikt i ordreinngang men det antas allikevel at vårt viktigste marked - matindustrien – over tid vil opprettholde tilnærmet normal etterspørsel etter våre leveranser.

Selskapets finansielle risiko er moderat. Valutasvingninger søkes redusert med sikring. Det er moderat kredittrisiko vedr kundefordringer og det er avsatt en forholdsmessig sum en bloc i det framlagte regnskapet. Det er etablert gode rutiner som skal redusere risikoen og historisk sett har tap på kundefordringer vært lavt.

Årsregnskapet er utarbeidet under forutsetning om fortsatt drift og gir rettvise oversikt over selskapets stilling, resultat og utvikling.

Forskning og utvikling

Selskapets driver kontinuerlig utvikling av nye tekniske løsninger. Kostnader ved dette utgiftsføres løpende.

Arbeidsmiljø/ytre miljø

Arbeidsmiljøet anses tilfredstillende. Sykefraværet var ca 2% i 2020. Det har ikke vært nødvendig å iverksette tiltak for bedring av arbeidsmiljøet. Det er ikke inntruffet vesentlige skader eller ulykker på arbeidsplassen i løpet av året.

Selskapet forurensar ikke det ytre miljø i strid med norske lovverk.

Likestilling

Bedriften har 45 ansatte hvorav 3 kvinner. Menn og kvinner er likestilt.




DYNATEC AS
Org 996 287 254


Andre forhold

Styret mener denne årsberetningen sammen med årsregnskap og noter gir et rettviseende bilde av foretaket. Det er etter det styret kjenner til ikke inntrådt forhold etter regnskapsårets utgang som har betydning for selskapets stilling og resultat.


Askim, 20. mai 2021


Jøsef Filtvedt
styremedlem


Kurt Pedersen
styremedlem


Henning Solberg
styremedlem og daglig leder


Werner Filtvedt
styremedlem


Helge Lars Berger
styreleder