



ÅRSREGNSKAPET FOR REGNSKAPSÅRET 2022 - GENERELL INFORMASJON

Enheten

Organisasjonsnummer: 989 262 335
Organisasjonsform: Aksjeselskap
Foretaksnavn: KAWI INVEST AS
Forretningsadresse: Biskop Grimelunds vei 3
0374 OSLO

Regnskapsår

Årsregnskapets periode: 01.01.2022 - 31.12.2022

Konsern

Morselskap i konsern: Nei

Regnskapsregler

Regler for små foretak benyttet: Ja
Benyttet ved utarbeidelsen av årsregnskapet til selskapet: Regnskapslovens alminnelige regler

Årsregnskapet fastsatt av kompetent organ

Bekreftet av representant for selskapet: Leif Ove Tautra
Dato for fastsettelse av årsregnskapet: 30.04.2023

Grunnlag for avgivelse

År 2022: Årsregnskapet er elektronisk innlevert
År 2021: Tall er hentet fra elektronisk innlevert årsregnskap fra 2022

Det er ikke krav til at årsregnskapet m.v. som sendes til Regnskapsregisteret er undertegnet. Kontrollen på at dette er utført ligger hos revisor/enhetens øverste organ. Sikkerheten ivaretas ved at innsender har rolle/rettighet for innsending av årsregnskapet via Altinn, og ved at det bekreftes at årsregnskapet er fastsatt av kompetent organ.

Brønnøysundregistrene, 08.05.2024



Resultatregnskap

Beløp i: NOK	Note	2022	2021
RESULTATREGNSKAP			
Inntekter			
Annen driftsinntekt		-1 595 963	10 490 544
Sum inntekter		-1 595 963	10 490 544
Kostnader			
Annen driftskostnad	3	168 875	240 780
Sum kostnader		168 875	240 780
Driftsresultat		-1 764 838	10 249 764
Finansinntekter og finanskostnader			
Annen renteinntekt		3 636	463
Annen finansinntekt		262	
Sum finansinntekter		3 897	463
Annen rentekostnad		1 482	1 162
Annen finanskostnad		435	1 093
Sum finanskostnader		1 918	2 255
Netto finans		1 979	-1 792
Ordinært resultat før skattekostnad		-1 762 858	10 247 972
Ordinært resultat etter skattekostnad		-1 762 858	10 247 972
Årsresultat		-1 762 858	10 247 972
Totalresultat		-1 762 858	10 247 972
Overføringer og disponeringer			
Overføringer til/fra annen egenkapital	5	-1 762 858	10 247 972
Sum overføringer og disponeringer		-1 762 858	10 247 972



Balanse

Beløp i: NOK	Note	2022	2021
BALANSE - EIENDELER			
Anleggsmidler			
Immaterielle eiendeler			
Sum immaterielle eiendeler		0	0
Varige driftsmidler			
Sum varige driftsmidler		0	0
Finansielle anleggsmidler			
Sum finansielle anleggsmidler		0	0
Sum anleggsmidler		0	0
Omløpsmidler			
Varer			
Sum varer		0	0
Fordringer			
Sum fordringer		0	0
Investeringer			
Markedsbaserte aksjer	2a	24 655 970	52 328 103
Andre finansielle instrumenter	2b	494 404	988 808
Sum investeringer		25 150 374	53 316 912
Bankinnskudd, kontanter og lignende			
Bankinnskudd, kontanter og lignende		356 241	1 183 032
Sum bankinnskudd, kontanter og lignende		356 241	1 183 032
Sum omløpsmidler		25 506 615	54 499 944
SUM EIENDELER		25 506 615	54 499 944

BALANSE - EGENKAPITAL OG GJELD



Balanse

Beløp i: NOK	Note	2022	2021
Egenkapital			
Innskutt egenkapital			
Selskapskapital	5,6	65 000	130 000
Overkurs	5	10 433 584	20 867 168
Annen innskutt egenkapital		0	0
Sum innskutt egenkapital		10 498 584	20 997 168
Opptjent egenkapital			
Annen egenkapital	5	14 870 145	33 266 007
Sum opptjent egenkapital		14 870 145	33 266 007
Sum egenkapital		25 368 729	54 263 175
Gjeld			
Langsiktig gjeld			
Sum avsetninger for forpliktelser		0	0
Annen langsiktig gjeld		0	0
Sum annen langsiktig gjeld		0	0
Sum langsiktig gjeld		0	0
Kortsiktig gjeld			
Leverandørgjeld		17 875	
Annen kortsiktig gjeld	3	120 011	236 769
Sum kortsiktig gjeld		137 886	236 769
Sum gjeld		137 886	236 769
SUM EGENKAPITAL OG GJELD		25 506 615	54 499 944



Brønnøysundregistrene

ÅRSREGNSKAP FOR REGNSKAPSÅRET 2022 - GENERELL INFORMASJON

Journalnummer: 2023 508986

Enheten

Organisasjonsnummer: 989 262 335
Organisasjonsform: Aksjeselskap
Foretaksnavn: KAWI INVEST AS
Forretningsadresse: Biskop Grimelunds vei 3
0374 OSLO

Regnskapsår

Årsregnskapets periode: 01.01.2022 - 31.12.2022

Konsern

Morselskap i konsern: Nei

Regnskapsregler

Regler for små foretak benyttet: Ja
Benyttet ved utarbeidelsen av
årsregnskapet til selskapet: Regnskapslovens alminnelige regler

Årsregnskapet fastsatt av kompetent organ

Bekreftet av representant for selskapet: Leif Ove Tautra
Dato for fastsettelse av årsregnskapet: 30.04.2023

Revisjon

Ekstern autorisert regnskapsfører har i løpet av regnskapsåret bistått ved den løpende regnskapsføringen eller utført andre tjenester for selskapet enn å utarbeide årsregnskapet: Ja

Grunnlag for avgivelse

År 2022: Årsregnskap er elektronisk innlevert.
År 2021: Tall er hentet fra elektronisk innlevert årsregnskap fra 2022.

Det er ikke krav til at årsregnskapet m.v. som sendes til Regnskapsregisteret er undertegnet. Kontrollen på at dette er utført ligger hos revisor/enhetens øverste organ. Sikkerheten ivaretas ved at innsender har rolle/rettighet for innsending av årsregnskapet via Altinn, og ved at det bekreftes at årsregnskapet er fastsatt av kompetent organ.

Brønnøysundregistrene, 27.06.2023



Organisasjonsnr: 989 262 335
KAWI INVEST AS

RESULTATREGNSKAP

Beløp i: NOK	Note	2022	2021
RESULTATREGNSKAP			
Inntekter			
Annen driftsinntekt		-1 595 963	10 490 544
Sum inntekter		-1 595 963	10 490 544
Kostnader			
Annen driftskostnad	3	168 875	240 780
Sum kostnader		168 875	240 780
Driftsresultat		-1 764 838	10 249 764
Finansinntekter og finanskostnader			
Annen renteinntekt		3 636	463
Annen finansinntekt		262	
Sum finansinntekter		3 897	463
Annen rentekostnad		1 482	1 162
Annen finanskostnad		435	1 093
Sum finanskostnader		1 918	2 255
Netto finans		1 979	-1 792
Ordinært resultat før skattekostnad		-1 762 858	10 247 972
Ordinært resultat etter skattekostnad		-1 762 858	10 247 972
Årsresultat		-1 762 858	10 247 972
Totalresultat		-1 762 858	10 247 972
Overføringer og disponeringer			
Overføringer til/fra annen egenkapital	5	-1 762 858	10 247 972
Sum overføringer og disponeringer		-1 762 858	10 247 972



Organisasjonsnr: 989 262 335
KAWI INVEST AS

BALANSE

Beløp i: NOK	Note	2022	2021
BALANSE - EIENDELER			
Anleggsmidler			
Immaterielle eiendeler			
Sum immaterielle eiendeler		0	0
Varige driftsmidler			
Sum varige driftsmidler		0	0
Finansielle anleggsmidler			
Sum finansielle anleggsmidler		0	0
Sum anleggsmidler		0	0
Omløpsmidler			
Varer			
Sum varer		0	0
Fordringer			
Sum fordringer		0	0
Investeringer			
Markedsbaserte aksjer	2a	24 655 970	52 328 103
Andre finansielle instrumenter	2b	494 404	988 808
Sum investeringer		25 150 374	53 316 912
Bankinnskudd, kontanter og lignende			
Bankinnskudd, kontanter og lignende		356 241	1 183 032
Sum bankinnskudd, kontanter og lignende		356 241	1 183 032
Sum omløpsmidler		25 506 615	54 499 944
SUM EIENDELER		25 506 615	54 499 944
BALANSE - EGENKAPITAL OG GJELD			
Egenkapital			
Innskutt egenkapital			
Selskapskapital	5,6	65 000	130 000
Overkurs	5	10 433 584	20 867 168
Annen innskutt egenkapital		0	0
Sum innskutt egenkapital		10 498 584	20 997 168



Opptjent egenkapital			
Annen egenkapital	5	14 870 145	33 266 007
Sum opptjent egenkapital		14 870 145	33 266 007
Sum egenkapital		25 368 729	54 263 175
Gjeld			
Langsiktig gjeld			
Sum avsetninger for forpliktelser		0	0
Annen langsiktig gjeld		0	0
Sum annen langsiktig gjeld		0	0
Sum langsiktig gjeld		0	0
Kortsiktig gjeld			
Leverandørgjeld		17 875	
Annen kortsiktig gjeld	3	120 011	236 769
Sum kortsiktig gjeld		137 886	236 769
Sum gjeld		137 886	236 769
SUM EGENKAPITAL OG GJELD		25 506 615	54 499 944



Organisasjonsnr: 989 262 335
KAWI INVEST AS

NOTEOPPLYSNINGER - SELSKAP - alle poster oppgitt i hele tall

Note

1

Regnskapsprinsipper

Note nr. 1 - Regnskapsprinsipper og virkning av prinsippendringer Selskapet er et lite foretak og er satt opp i samsvar med regnskapsloven og NRS 8 - God regnskapsskikk for små foretak. Følgende regnskapsprinsipper er lagt til grunn. Driftsinntekter Selskapets inntekter er i hovedsak knyttet til avkastning på aksjefond og fremkommer således som utbytte og salg av disse. Beløpene inntektsføres når utbyttet er mottatt og eventuelt salg er gjennomført. Netto gevinsUtap ved realisasjon av verdipapirer samt verdiendringer og mottatt utbytte er klassifisert som driftsinntekter, og sammenlignbare tall er reklassifisert tilsvarende. Vurdering og klassifisering eiendeler og gjeld Eiendeler bestemt til varig eie eller bruk er klassifisert som anleggsmidler. Andre eiendeler er klassifisert som omløpsmidler. Fordringer som skal tilbakebetales innen et år er uansett klassifisert som omløpsmidler. Ved klassifisering av kortsiktig gjeld er tilsvarende kriterier lagt til grunn. Omløpsmidler vurderes til laveste av anskaffelseskost og virkelig verdi. Kortsiktig gjeld balanse- føres til nominelt mottatt beløp på etableringstidspunktet. Kortsiktig gjeld oppskrives ikke til virkelig verdi som følge av renteendring. Enkelte poster er vurdert etter andre regler, og redegjøres for nedenfor. Skatter Skatter kostnadsføres når de påløper, det vil si at skattekostnaden er knyttet til det regnskaps- messige resultat før skatt. Skattekostnaden består av betalbar skatt (skatt på årets skattepliktige inntekt) og endring i netto utsatt skatt. Skattekostnaden fordeles på ordinært resultat og resultat av ekstraordinære poster i henhold til skattegrunnlaget. Utsatt skatt og utsatt skattefordel er presentert netto i balansen. Selskapet har valgt ikke å regnskapsføre utsatt skattefordel.

Note

1

Er det usikkerhet om fortsatt drift?: Nei

Note

Antall årsverk i regnskapsåret

0.00

Sum Beløp

Balanseført verdi 31.12. Varige driftsmidler Immaterielle eiend.

Konsernregnskap



Morselskapet sitt navn

Forretningskontor for morselskapet

Begrunnelse for at datterselskap er utelatt fra konsolideringen

Konsern, tilknyttet selskap m.v. - fordringer og gjeld

Fordringer

Samlet beløp - tilknyttet selskap Årets Fjorårets

Samlet beløp - foretak i samme konsern Årets Fjorårets

Samlet beløp - foretak i samme konsern Årets Fjorårets

Samlet beløp - felles kontrollert virksomhet Årets Fjorårets

Pantstillelse Beløp

Beholdning av egne aksjer Antall Pålydende Andel av aksjek.

Note

3

Lån og sikkerhetsstillelse til medlemmer

Er det gitt lån eller sikkerhetsstillelse til ledende personer: Nei

Opplysninger om:

Medlemmer av:

Mer om lån og sikkerhetsstillelse



Til generalforsamlingen i
Kawi Invest AS



BHL DA
Elias Smiths vei 24
1337 Sandvika

Org. nr.: 982 788 061

Telefon: 66 85 59 00
E-post: lot@bhl.no
Internett: www.bhl.no

Medlemmer av
Den norske Revisorforening

Ansvarlig revisor:
Leif Ove Tautra

UAVHENGIG REVISORS BERETNING

Konklusjon

Vi har revidert Kawi Invest AS' årsregnskap som viser et underskudd på kr. 1 762 858. Årsregnskapet består av balanse per 31. desember 2022, resultatregnskap for regnskapsåret avsluttet per denne datoen og noter til årsregnskapet, herunder et sammendrag av viktige regnskapsprinsipper.

Etter vår mening

- oppfyller årsregnskapet gjeldende lovkrav, og
- gir årsregnskapet et rettviseende bilde av selskapets finansielle stilling per 31. desember 2022 og av dets resultat for regnskapsåret avsluttet per denne datoen i samsvar med regnskapslovens regler og god regnskapsskikk i Norge.

Grunnlag for konklusjonen

Vi har gjennomført revisjonen i samsvar med International Standards on Auditing (ISA-ene). Våre oppgaver og plikter i henhold til disse standardene er beskrevet nedenfor under Revisors oppgaver og plikter ved revisjonen av årsregnskapet. Vi er uavhengige av selskapet i samsvar med kravene i relevante lover og forskrifter i Norge og International Code of Ethics for Professional Accountants (inkludert internasjonale uavhengighetsstandarder) utstedt av the International Ethics Standards Board for Accountants (IESBA-reglene), og vi har overholdt våre øvrige etiske forpliktelser i samsvar med disse kravene. Innhentet revisjonsbevis er etter vår vurdering tilstrekkelig og hensiktsmessig som grunnlag for vår konklusjon.

Ledelsens ansvar for årsregnskapet

Styret og daglig leder (ledelsen) er ansvarlig for å utarbeide årsregnskapet og for at det gir et rettviseende bilde i samsvar med regnskapslovens regler og god regnskapsskikk i Norge. Ledelsen er også ansvarlig for slik intern kontroll som den finner nødvendig for å kunne utarbeide et årsregnskap som ikke inneholder vesentlig feilinformasjon, verken som følge av misligheter eller utilsiktede feil.

Ved utarbeidelsen av årsregnskapet må ledelsen ta standpunkt til selskapets evne til fortsatt drift og opplyse om forhold av betydning for fortsatt drift. Forutsetningen om fortsatt drift skal legges til grunn for årsregnskapet så lenge det ikke er sannsynlig at virksomheten vil bli avviklet.



BHL DA is a member firm of the "Nexia International" network. Nexia International Limited does not deliver services in its own name or otherwise. Nexia International Limited and the member firms of the Nexia International network (including those members which trade under a name which includes the word NEXIA) are not part of a worldwide partnership. Nexia International Limited does not accept any responsibility for the commission of any act, or omission to act by, or the liabilities of, any of its members. Each member firm within the Nexia International network is a separate legal entity. Nexia International Limited does not accept liability for any loss arising from any action taken, or omission, on the basis of the content in this publication or any documentation and external links provided. The trademarks NEXIA INTERNATIONAL, NEXIA and the NEXIA logo are owned by Nexia International Limited and used under licence. References to Nexia or Nexia International are to Nexia International Limited or to the "Nexia International" network of firms, as the context may dictate. For more information, visit www.nexia.com.



- 2 -



Revisors oppgaver og plikter ved revisjonen av årsregnskapet

Vårt mål er å oppnå betryggende sikkerhet for at årsregnskapet som helhet ikke inneholder vesentlig feilinformasjon, verken som følge av misligheter eller utilsiktede feil, og å avgi en revisjonsberetning som inneholder vår konklusjon. Betryggende sikkerhet er en høy grad av sikkerhet, men ingen garanti for at en revisjon utført i samsvar med ISA-ene, alltid vil avdekke vesentlig feilinformasjon som eksisterer. Feilinformasjon kan oppstå som følge av misligheter eller utilsiktede feil. Feilinformasjon er å anse som vesentlig dersom den enkeltvis eller samlet med rimelighet kan forventes å påvirke økonomiske beslutninger som brukerne foretar, på grunnlag av årsregnskapet.

For videre beskrivelse av revisors oppgaver og plikter vises det til <https://www.revisorforeningen.no/revisjonsberetninger>

Sandvika, 16.05.2023

BHL DA

Leif Ove Tautra
Statsautorisert revisor



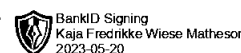
Resultatregnskap



Kawi Invest AS			
	Note	2022	2021
Andre driftsinntekter		-1 595 963	10 490 544
Sum driftsinntekter		-1 595 963	10 490 544
Annen driftskostnad	3	168 875	240 780
Sum driftskostnad		168 875	240 780
Driftsresultat		-1 764 838	10 249 764
Annen renteinntekt		3 636	463
Annen finansinntekt		262	0
Sum finansinntekter		3 897	463
Annen rentekostnad		1 483	1 162
Annen finanskostnad		435	1 093
Sum finanskostnader		1 918	2 255
Sum netto finansposter		1 979	-1 792
Ordinært resultat før skattekostnad		-1 762 858	10 247 972
Ordinært resultat		-1 762 858	10 247 972
Årsresultat		-1 762 858	10 247 972
Overført annen egenkapital	5	-1 762 858	10 247 972
Sum disponert		-1 762 858	10 247 972



Balanse



Kawi Invest AS

Note

2022

2021

Eiendeler

Anleggsmidler

Immaterielle eiendeler

Varige driftsmidler

Finansielle anleggsmidler

Omløpsmidler

Fordringer

Investeringer

Markedsbaserte aksjer

2a

24 655 970

52 328 103

Andre finansielle instrumenter

2b

494 404

988 808

Sum investeringer

25 150 374

53 316 912

Bankinnskudd, kontanter o.l.

356 241

1 183 032

Sum omløpsmidler

25 506 615

54 499 944

Sum eiendeler

25 506 615

54 499 944



Balanse



Kawi Invest AS			
	Note	2022	2021
Egenkapital og gjeld			
Egenkapital			
Innskutt egenkapital			
Aksjekapital	5,6	65 000	130 000
Overkurs	5	10 433 584	20 867 168
Sum innskutt egenkapital		10 498 584	20 997 168
Opptjent egenkapital			
Annen egenkapital	5	14 870 145	33 266 007
Sum opptjent egenkapital		14 870 145	33 266 007
Sum egenkapital		25 368 729	54 263 175
Gjeld			
Avsetning for forpliktelser			
Annen langsiktig gjeld			
Kortsiktig gjeld			
Leverandørgjeld		17 875	0
Annen kortsiktig gjeld	3	120 011	236 769
Sum kortsiktig gjeld		137 886	236 769
Sum gjeld		137 886	236 769
Sum egenkapital og gjeld		25 506 615	54 499 944

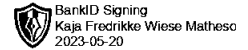
, 16.05.2023
Styret for Kawi Invest AS

Kaja Fredrikke Wiese Matheson
Styrets leder



KAWI INVEST AS

Noter til regnskapet for 2022



Note nr. 1 - Regnskapsprinsipper og virkning av prinsippendringer

Selskapet er et lite foretak og er satt opp i samsvar med regnskapsloven og NRS 8 - God regnskapsskikk for små foretak. Følgende regnskapsprinsipper er lagt til grunn.

Driftsinntekter

Selskapets inntekter er i hovedsak knyttet til avkastning på verdipapirer og fremkommer således som utbytte og salg av disse. Beløpene inntektsføres når utbyttet er mottatt og eventuelt salg er gjennomført. I tillegg inntektsføres urealisert fortjeneste relatert til markedsbaserte verdipapirer vurdert til til virkelig verdi på balansedagen. Selskapet har valgt å presentere gevinster og tap på markedsbaserte verdipapirer netto under andre driftsinntekter, og har reklassifisert sammenlignbare tall tilsvarende.

Vurdering og klassifisering eiendeler og gjeld

Eiendeler bestemt til varig eie eller bruk er klassifisert som anleggsmidler. Andre eiendeler er klassifisert som omløpsmidler. Fordringer som skal tilbakebetales innen et år er uansett klassifisert som omløpsmidler. Ved klassifisering av kortsiktig gjeld er tilsvarende kriterier lagt til grunn.

Omløpsmidler vurderes til laveste av anskaffelseskost og virkelig verdi. Kortsiktig gjeld balanseføres til nominelt mottatt beløp på etableringstidspunktet. Kortsiktig gjeld oppskrives ikke til virkelig verdi som følge av renteendring.

Enkelte poster er vurdert etter andre regler, og redegjøres for nedenfor.

Skatter

Skatter kostnadsføres når de påløper, det vil si at skattekostnaden er knyttet til det regnskapsmessige resultat før skatt.

Skattekostnaden består av betalbar skatt (skatt på årets skattepliktige inntekt) og endring i netto utsatt skatt. Utsatt skatt og utsatt skattefordel er presentert netto i balansen. Selskapet har valgt ikke å regnskapsføre utsatt skattefordel.

Note nr. 2a - Markedsbaserte aksjer og verdipapirer

Selskap	Kostpris	Markeds-	Bokført
	31.12.2022	verdi	verdi
		31.12.2022	31.12.2022
Markedsbaserte aksjer og aksjefond	18 662 798	24 655 970	24 655 970
Sum	Se note 5 vedr fisjon 18 662 798	24 655 970	24 655 970

Selskapet har valgt å føre opp investeringer i børsnoterte aksjer og aksjefond til markedsverdi pr. årsslutt. Verdiendringen i år er ført over resultatregnskapet med nedregulering på kr. 2.149.723.

Note nr. 2b - Andre finansielle instrumenter

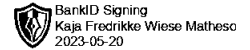
Selskap	Kostpris	Markeds-	Bokført
	31.12.2022	verdi	verdi
		31.12.2022	31.12.2022
Pareto rentefond	494 404	520 160	494 404
Sum	Se note 5 vedr fisjon 494 404	520 160	494 404

Andre finansielle eiendeler er regnskapsført til laveste av kostpris og antatt virkelig verdi 31.12.



KAWI INVEST AS

Noter til regnskapet for 2022



Note nr. 3 - Ansatte, godtgjørelser, lån til ansatte, m.v.

Selskapet har ingen ansatte.

Det er ikke utbetalt noen lønn eller annen godtgjørelse til selskapets styre.

Selskapet har gjeld til nærstående på kr. 113.803. Renter er godskrevet med kr 1.483.

Note nr. 4 - Skattekostnad

Beregnet av skattepliktig inntekt:	2022	2021
Resultat før årsoppgjørdisposisjoner	(1 762 858)	10 247 972
Mottatt utbytte	(474 934)	(705 579)
Gevinst ved salg av aksjer	(78 826)	(5 986 302)
Tap ved salg av aksjer	0	53 490
Verdired. (Verdiøkning) aksjer / verdipapirer	2 149 723	(3 852 153)
3% inntekt av skattefrie inntekter	14 248	21 167
Grunnlag betalbar skatt/(underskudd til fremføring)	(152 647)	(221 404)

Årets skattekostnad består av:	2022	2021
Betalbar skatt i år	0	0
Endring utsatt skatt/(skattefordel) i år	0	0
Netto skattekostnad	0	0

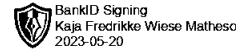
Utsatt skatt/(skattefordel):	31.12.2022	31.12.2021	Endring
Midlertidige forskjeller			
Underskudd til fremføring	(730 522)	(1 155 750)	425 228
Netto grunnlag	(730 522)	(1 155 750)	425 228
Utsatt skatt/(skattefordel) 22%	(160 715)	(254 265)	93 550

Selskapet har valgt ikke å regnskapsføre utsatt skattefordel. Andel underskudd til JOWI AS ved fisjon i 2022 utgjør kr 577.875



KAWI INVEST AS

Noter til regnskapet for 2022



Note nr. 5 - Egenkapital

	Aksjekapital	Overkurs	Annen egenkap.	Sum
Pr. 31.12.2021	130 000	20 867 168	33 266 007	54 263 175
Fisjon 50% til JOWI AS	(65 000)	(10 433 584)	(16 633 004)	(27 131 588)
Årets resultat			(1 762 858)	(1 762 858)
Pr. 31.12.2022	65 000	10 433 584	14 870 145	25 368 729

I oktober 2022 ble det vedtatt fisjon av selskapet hvor 50% av alle eiendeler og forpliktelser ble henført til nystiftet selskap, JOWI AS. Alle aksjer i dette selskap er eiet av Johan Wiese Matheson og gjenværende selskap er da heleiet av Kaja Wiese Matheson. Fisjonen er behandlet etter kontinuitetsprinsippet, og sammenlignbare tall er ike endret.

Note nr. 6 - Antall aksjer, aksjeeiere, m.v.

Selskapets aksjekapital er pr. 31.12.2022 på kr 65.000 fordelt på 100 aksjer hver pål. kr. 650, bestående av en aksjeklasse.
Alle aksjer eies av Kaja W. Matheson