



ÅRSREGNSKAPET FOR REGNSKAPSÅRET 2023 - GENERELL INFORMASJON

Enheten

Organisasjonsnummer: 916 034 350
Organisasjonsform: Aksjeselskap
Foretaksnavn: BEST EKSPRESS LANGNES AS
Forretningsadresse: Heilovegen 10
9015 TROMSØ

Regnskapsår

Årsregnskapets periode: 01.01.2023 - 31.12.2023

Konsern

Morselskap i konsern: Nei

Regnskapsregler

Regler for små foretak benyttet: Ja
Benyttet ved utarbeidelsen av årsregnskapet til selskapet: Regnskapslovens alminnelige regler

Årsregnskapet fastsatt av kompetent organ

Bekreftet av representant for selskapet: Jøran Albrigtsen
Dato for fastsettelse av årsregnskapet: 11.10.2024

Grunnlag for avgivelse

År 2023: Årsregnskapet er elektronisk innlevert
År 2022: Tall er hentet fra elektronisk innlevert årsregnskap fra 2023

Det er ikke krav til at årsregnskapet m.v. som sendes til Regnskapsregisteret er undertegnet. Kontrollen på at dette er utført ligger hos revisor/enhetens øverste organ. Sikkerheten ivaretas ved at innsender har rolle/rettighet for innsending av årsregnskapet via Altinn, og ved at det bekreftes at årsregnskapet er fastsatt av kompetent organ.

Brønnøysundregistrene, 24.07.2025



Resultatregnskap

Beløp i: NOK	Note	2023	2022
RESULTATREGNSKAP			
Inntekter			
Salgsinntekt		43 929 006	52 509 196
Sum inntekter		43 929 006	52 509 196
Kostnader			
Varekostnad		39 663 860	47 876 088
Lønnskostnad	1		
Avskrivning av driftsmidler og immaterielle eiendeler	2	505 275	462 785
Annen driftskostnad		3 909 004	3 571 159
Sum kostnader		44 078 139	51 910 032
Driftsresultat		-149 133	599 164
Finansinntekter og finanskostnader			
Annen renteinntekt		-458	247
Annen finansinntekt		43 376	28 700
Sum finansinntekter		42 918	28 947
Annen rentekostnad		118 676	102 608
Annen finanskostnad			4 938
Sum finanskostnader		118 676	107 545
Netto finans		-75 758	-78 598
Ordinært resultat før skattekostnad		-224 891	520 566
Skattekostnad på resultat	3	-47 093	108 400
Ordinært resultat etter skattekostnad		-177 798	412 166
Årsresultat		-177 798	412 166
Årsresultat etter minoritetsinteresser		-177 798	412 166
Totalresultat		-177 798	412 166
Overføringer og disponeringer			



Resultatregnskap

Beløp i: NOK	Note	2023	2022
Udekket tap		-177 798	
Avsatt til annen egenkapital			412 166
Sum overføringer og disponeringer		-177 798	412 166



Balanse

Beløp i: NOK	Note	2023	2022
BALANSE - EIENDELER			
Anleggsmidler			
Immaterielle eiendeler			
Utsatt skattefordel	3	114 348	67 255
Sum immaterielle eiendeler		114 348	67 255
Varige driftsmidler			
Tomter, bygninger o.a. fast eiendom	2	273 833	363 333
Maskiner og anlegg	2		
Skip og flytende installasjoner	2		
Driftsløsøre, inventar o.a. utstyr	2	2 590 092	2 748 774
Sum varige driftsmidler	2	2 863 926	3 112 107
Finansielle anleggsmidler			
Investeringer i aksjer og andeler		416 600	416 600
Sum finansielle anleggsmidler		416 600	416 600
Sum anleggsmidler		3 394 874	3 595 962
Omløpsmidler			
Varer			
Sum varer		1 012 508	752 106
Fordringer			
Kundefordringer		184 000	244 734
Andre kortsiktige fordringer		83 369	615 659
Sum fordringer		267 369	860 393
Bankinnskudd, kontanter og lignende			
Bankinnskudd, kontanter o.l.		2 645 158	2 436 335
Sum bankinnskudd, kontanter og lignende		2 645 158	2 436 335
Sum omløpsmidler		3 925 035	4 048 834
SUM EIENDELER		7 319 908	7 644 796



Balanse

Beløp i: NOK	Note	2023	2022
BALANSE - EGENKAPITAL OG GJELD			
Egenkapital			
Innskutt egenkapital			
Aksjekapital	4	600 000	600 000
Beholdning av egne aksjer	4		
Sum innskutt egenkapital		600 000	600 000
Opptjent egenkapital			
Annen egenkapital		3 392 089	3 569 887
Sum opptjent egenkapital		3 392 089	3 569 887
Sum egenkapital		3 992 089	4 169 887
Gjeld			
Langsiktig gjeld			
Utsatt skatt	3		
Annen langsiktig gjeld			
Gjeld til kredittinstitusjoner		1 520 000	2 050 000
Sum annen langsiktig gjeld		1 520 000	2 050 000
Sum langsiktig gjeld		1 520 000	2 050 000
Kortsiktig gjeld			
Leverandørgjeld		1 762 536	1 119 025
Betalbar skatt	3		75 971
Skyldig offentlige avgifter		101 440	163 127
Annen kortsiktig gjeld		-56 157	66 785
Sum kortsiktig gjeld		1 807 819	1 424 909
Sum gjeld		3 327 819	3 474 909
SUM EGENKAPITAL OG GJELD		7 319 908	7 644 796



Brønnøysundregistrene

ÅRSREGNSKAP FOR REGNSKAPSÅRET 2023 - GENERELL INFORMASJON

Journalnummer: 2024 753031

Enheten

Organisasjonsnummer: 916 034 350
Organisasjonsform: Aksjeselskap
Foretaksnavn: BEST EKSPRESS LANGNES AS
Forretningsadresse: Heilovegen 10
9015 TROMSØ

Regnskapsår

Årsregnskapets periode: 01.01.2023 - 31.12.2023

Konsern

Morselskap i konsern: Nei

Regnskapsregler

Regler for små foretak benyttet: Ja
Benyttet ved utarbeidelsen av
årsregnskapet til selskapet: Regnskapslovens alminnelige regler

Årsregnskapet fastsatt av kompetent organ

Bekreftet av representant for selskapet: Jøran Albrigtsen
Dato for fastsettelse av årsregnskapet: 11.10.2024

Grunnlag for avgivelse

År 2023: Årsregnskap er elektronisk innlevert.
År 2022: Tall er hentet fra elektronisk innlevert årsregnskap fra 2023.

Det er ikke krav til at årsregnskapet m.v. som sendes til Regnskapsregisteret er undertegnet. Kontrollen på at dette er utført ligger hos revisor/enhetens øverste organ. Sikkerheten ivaretas ved at innsender har rolle/rettighet for innsending av årsregnskapet via Altinn, og ved at det bekreftes at årsregnskapet er fastsatt av kompetent organ.

Brønnøysundregistrene, 17.10.2024



Organisasjonsnr: 916 034 350
BEST EKSPRESS LANGNES AS

RESULTATREGNSKAP

Beløp i: NOK	Note	2023	2022
RESULTATREGNSKAP			
Inntekter			
Salgsinntekt		43 929 006	52 509 196
Sum inntekter		43 929 006	52 509 196
Kostnader			
Varekostnad		39 663 860	47 876 088
Lønnskostnad	1		
Avskrivning av driftsmidler og immaterielle eiendeler	2	505 275	462 785
Annen driftskostnad		3 909 004	3 571 159
Sum kostnader		44 078 139	51 910 032
Driftsresultat		-149 133	599 164
Finansinntekter og finanskostnader			
Annen renteinntekt		-458	247
Annen finansinntekt		43 376	28 700
Sum finansinntekter		42 918	28 947
Annen rentekostnad		118 676	102 608
Annen finanskostnad			4 938
Sum finanskostnader		118 676	107 545
Netto finans		-75 758	-78 598
Ordinært resultat før skattekostnad		-224 891	520 566
Skattekostnad på resultat	3	-47 093	108 400
Ordinært resultat etter skattekostnad		-177 798	412 166
Årsresultat		-177 798	412 166
Årsresultat etter minoritetsinteresser		-177 798	412 166
Totalresultat		-177 798	412 166
Overføringer og disponeringer			
Udekket tap		-177 798	
Avsatt til annen egenkapital			412 166
Sum overføringer og disponeringer		-177 798	412 166



Organisasjonsnr: 916 034 350
BEST EKSPRESS LANGNES AS

BALANSE

Beløp i: NOK	Note	2023	2022
BALANSE - EIENDELER			
Anleggsmidler			
Immaterielle eiendeler			
Utsatt skattefordel	3	114 348	67 255
Sum immaterielle eiendeler		114 348	67 255
Varige driftsmidler			
Tomter, bygninger o.a. fast eiendom	2	273 833	363 333
Maskiner og anlegg	2		
Skip og flytende installasjoner	2		
Driftsløsøre, inventar o. a. utstyr	2	2 590 092	2 748 774
Sum varige driftsmidler	2	2 863 926	3 112 107
Finansielle anleggsmidler			
Investeringer i aksjer og andeler		416 600	416 600
Sum finansielle anleggsmidler		416 600	416 600
Sum anleggsmidler		3 394 874	3 595 962
Omløpsmidler			
Varer			
Sum varer		1 012 508	752 106
Fordringer			
Kundefordringer		184 000	244 734
Andre kortsiktige fordringer		83 369	615 659
Sum fordringer		267 369	860 393
Bankinnskudd, kontanter og lignende			
Bankinnskudd, kontanter o. l.		2 645 158	2 436 335
Sum bankinnskudd, kontanter og lignende		2 645 158	2 436 335
Sum omløpsmidler		3 925 035	4 048 834
SUM EIENDELER		7 319 908	7 644 796
BALANSE - EGENKAPITAL OG GJELD			



Egenkapital			
Innskutt egenkapital			
Aksjekapital	4	600 000	600 000
Beholdning av egne aksjer	4		
Sum innskutt egenkapital		600 000	600 000
Opptjent egenkapital			
Annen egenkapital		3 392 089	3 569 887
Sum opptjent egenkapital		3 392 089	3 569 887
Sum egenkapital		3 992 089	4 169 887
Gjeld			
Langsiktig gjeld			
Utsatt skatt	3		
Annen langsiktig gjeld			
Gjeld til kredittinstitusjoner		1 520 000	2 050 000
Sum annen langsiktig gjeld		1 520 000	2 050 000
Sum langsiktig gjeld		1 520 000	2 050 000
Kortsiktig gjeld			
Leverandørgjeld		1 762 536	1 119 025
Betalbar skatt	3		75 971
Skyldig offentlige avgifter		101 440	163 127
Annen kortsiktig gjeld		-56 157	66 785
Sum kortsiktig gjeld		1 807 819	1 424 909
Sum gjeld		3 327 819	3 474 909
SUM EGENKAPITAL OG GJELD		7 319 908	7 644 796



Organisasjonsnr: 916 034 350
BEST EKSPRESS LANGNES AS

NOTEOPPLYSNINGER - SELSKAP - alle poster oppgitt i hele tall

Note

Antall årsverk i regnskapsåret
0.00

Sum Beløp

Balanseført verdi 31.12. Varige driftsmidler Immaterielle eiend.

Konsernregnskap

Morselskapet sitt navn

Forretningskontor for morselskapet

Begrunnelse for at datterselskap er utelatt fra konsolideringen

Samlet beløp - tilknyttet selskap Årets Fjorårets

Samlet beløp - foretak i samme konsern Årets Fjorårets

Samlet beløp - foretak i samme konsern Årets Fjorårets

Samlet beløp - felles kontrollert virksomhet Årets Fjorårets

Pantstillelse Beløp

Beholdning av egne aksjer Antall Pålydende Andel av aksjek.



REVICOM

Til generalforsamlingen i Best Ekspress Langnes AS

Uavhengig revisors beretning

Konklusjon

Vi har revidert årsregnskapet for Best Ekspress Langnes AS som består av balanse per 31. desember 2023, resultatregnskap for regnskapsåret avsluttet per denne datoen og noter til årsregnskapet, herunder et sammendrag av viktige regnskapsprinsipper.

Etter vår mening

- oppfyller årsregnskapet gjeldende lovkrav, og
- gir årsregnskapet et rettviseende bilde av selskapets finansielle stilling per 31. desember 2023 og av dets resultater for regnskapsåret avsluttet per denne datoen i samsvar med regnskapslovens regler og god regnskapsskikk i Norge.

Grunnlag for konklusjonen

Vi har gjennomført revisjonen i samsvar med International Standards on Auditing (ISA-ene). Våre oppgaver og plikter i henhold til disse standardene er beskrevet nedenfor under "Revisors oppgaver og plikter ved revisjonen av årsregnskapet". Vi er uavhengige av selskapet i samsvar med kravene i relevante lover og forskrifter i Norge og International Code of Ethics for Professional Accountants (inkludert internasjonale uavhengighetsstandarder) utstedt av International Ethics Standards Board for Accountants (IESBA-reglene), og vi har overholdt våre øvrige etiske forpliktelser i samsvar med disse kravene. Innhentet revisjonsbevis er etter vår vurdering tilstrekkelig og hensiktsmessig som grunnlag for vår konklusjon.

Ledelsens ansvar for årsregnskapet

Styret og daglig leder (ledelsen) er ansvarlige for å utarbeide årsregnskapet og for at det gir et rettviseende bilde i samsvar med regnskapslovens regler og god regnskapsskikk i Norge. Ledelsen er også ansvarlig for slik internkontroll som den finner nødvendig for å kunne utarbeide et årsregnskap som ikke inneholder vesentlig feilinformasjon, verken som følge av misligheter eller utilsiktede feil.

Ved utarbeidelsen av årsregnskapet må ledelsen ta standpunkt til selskapets evne til fortsatt drift og opplyse om forhold av betydning for fortsatt drift. Forutsetningen om fortsatt drift skal legges til grunn for årsregnskapet så lenge det ikke er sannsynlig at virksomheten vil bli avvirket.

Revisors oppgaver og plikter ved revisjonen av årsregnskapet

Vårt mål er å oppnå betryggende sikkerhet for at årsregnskapet som helhet ikke inneholder vesentlig feilinformasjon, verken som følge av misligheter eller utilsiktede feil, og å avgi en revisjonsberetning som

Revicom AS
Org.nr. 931 282 506 MVA
Kto.nr. 4612.39.07892

Postadresse:
Pb. 264
8401 Sortland

Telefon
459 00500

E-post
post@revicom.no

Web:
www.revicom.no

Kontorer: Sortland – Myre - Tromsø




REVIQOM

inneholder vår konklusjon. Betyggende sikkerhet er en høy grad av sikkerhet, men ingen garanti for at en revisjon utført i samsvar med ISA-ene, alltid vil avdekke vesentlig feilinformasjon. Feilinformasjon kan oppstå som følge av misligheter eller utilsiktede feil. Feilinformasjon er å anse som vesentlig dersom den enkeltvis eller samlet med rimelighet kan forventes å påvirke de økonomiske beslutningene som brukerne foretar på grunnlag av årsregnskapet.

For videre beskrivelse av revisors oppgaver og plikter vises det til:
<https://revisorforeningen.no/revisjonsberetninger>

Andre forhold
Selskapets årsregnskap er avlagt etter utløpet av lovens frist for avleggelse av årsregnskap.

Tromsø, 11. oktober 2024
Revicom AS



Fred A. Mikalsen
statsautorisert revisor




RESULTATREGNSKAP

BEST EKSPRESS LANGNES AS


DRIFTSINNEKTER OG DRIFTSKOSTNADER	Note	2023	2022
Salgsinntekt		43 929 006	52 509 196
Sum driftsinntekter		43 929 006	52 509 196
Varekostnad		39 663 860	47 876 088
Avskrivning av driftsmidler og immaterielle eiendeler	2	505 275	462 785
Annen driftskostnad		3 909 004	3 571 159
Sum driftskostnader		44 078 139	51 910 032
Driftsresultat		-149 133	599 164
FINANSINNEKTER OG FINANSKOSTNADER			
Annen renteinntekt		-458	247
Annen finansinntekt		43 376	28 700
Annen rentekostnad		118 676	102 608
Annen finanskostnad		0	4 938
Resultat av finansposter		-75 758	-78 598
Resultat før skattekostnad		-224 891	520 566
Skattekostnad på resultat	3	-47 093	108 400
Årsresultat		-177 798	412 166
OVERFØRINGER			
Avsatt til annen egenkapital		0	412 166
Overført til udekket tap		177 798	0
Sum overføringer		-177 798	412 166


BEST EKSPRESS LANGNES AS

SIDE 1

 BankID Signing
Leif Bjørnar Hansen
2024-10-11

 BankID Signing
Ståle Fladseth
2024-10-11

 BankID Signing
Jøran Albrigtsen
2024-10-11

 BankID Signing
Leif Håkon Hansen
2024-10-11




BALANSE

BEST EKSPRESS LANGNES AS


EIENDELER	Note	2023	2022
ANLEGGSMIDLER			
IMMATERIELLE EIENDELER			
Utsatt skattefordel	3	114 348	67 255
Sum immaterielle eiendeler		114 348	67 255
VARIGE DRIFTSMIDLER			
Tomter, bygninger o.a. fast eiendom	2	273 833	363 333
Driftsløsøre, inventar o.a. utstyr	2	2 590 092	2 748 774
Sum varige driftsmidler	2	2 863 926	3 112 107
FINANSIELLE ANLEGGSMIDLER			
Investeringer i aksjer og andeler		416 600	416 600
Sum finansielle anleggsmidler		416 600	416 600
Sum anleggsmidler		3 394 874	3 595 962
OMLØPSMIDLER			
Lager av varer og annen beholdning		1 012 508	752 106
FORDRINGER			
Kundefordringer		184 000	244 734
Andre kortsiktige fordringer		83 369	615 659
Sum fordringer		267 369	860 393
INVESTERINGER			
Bankinnskudd, kontanter o.l.		2 645 158	2 436 335
Sum omløpsmidler		3 925 035	4 048 834
Sum eiendeler		7 319 908	7 644 796


BEST EKSPRESS LANGNES AS

SIDE 2

 BankID Signing
Leif Bjørnar Hansen
2024-10-11

 BankID Signing
Ståle Fladseth
2024-10-11

 BankID Signing
Jøran Albrigtsen
2024-10-11

 BankID Signing
Leif Håkon Hansen
2024-10-11



BALANSE

BEST EKSPRESS LANGNES AS

EGENKAPITAL OG GJELD	Note	2023	2022
EGENKAPITAL			
INNSKUTT EGENKAPITAL			
Aksjekapital	4	600 000	600 000
Sum innskutt egenkapital		600 000	600 000
OPPTJENT EGENKAPITAL			
Annen egenkapital		3 392 089	3 569 887
Sum opptjent egenkapital		3 392 089	3 569 887
Sum egenkapital		3 992 089	4 169 887
GJELD			
AVSETNING FOR FORPLIKTELSE			
ANNEN LANGSIKTIG GJELD			
Gjeld til kredittinstitusjoner		1 520 000	2 050 000
Sum annen langsiktig gjeld		1 520 000	2 050 000
KORTSIKTIG GJELD			
Leverandørgjeld		1 762 536	1 119 025
Betalbar skatt	3	0	75 971
Skyldig offentlige avgifter		101 440	163 127
Annen kortsiktig gjeld		-56 157	66 785
Sum kortsiktig gjeld		1 807 819	1 424 909
Sum gjeld		3 327 819	3 474 909
Sum egenkapital og gjeld		7 319 908	7 644 796

30.06.2024

Styret i Best Ekspress Langnes AS

Leif Bjørnar Hansen
styreleder


Ståle Fladseth
styremedlem

Leif Håkon Hansen
styremedlem


Jøran Albrigtsen
styremedlem/daglig leder


BEST EKSPRESS LANGNES AS

SIDE 3

 BankID Signing
Leif Bjørnar Hansen
2024-10-11

 BankID Signing
Ståle Fladseth
2024-10-11

 BankID Signing
Jøran Albrigtsen
2024-10-11

 BankID Signing
Leif Håkon Hansen
2024-10-11



Best Ekspress Langnes AS

Regnskapsprinsipper

Årsregnskapet er satt opp i samsvar med regnskapsloven og NRS 8 - God regnskapsskikk for små foretak.

DRIFTSINNTEKTER

Inntektsføring ved salg av varer skjer på leveringstidspunktet. Tjenester inntektsføres etter hvert som de leveres.

SKATT

Skattekostnaden i resultatregnskapet omfatter både periodens betalbare skatt og endring i utsatt skatt. Utsatt skatt er beregnet med 0 på grunnlag av de midlertidige forskjeller som eksisterer mellom regnskapsmessige og skattemessige verdier, samt ligningsmessig underskudd til fremføring ved utgangen av regnskapsåret. Skatteøkende og skattereduserende midlertidige forskjeller som reverserer eller kan reverseres i samme periode er utlignet og nettoført.

KLASSIFISERING OG VURDERING AV ANLEGGSMIDLER

Anleggsmidler omfatter eiendeler bestemt til varig eie og bruk. Anleggsmidler er vurdert til anskaffelseskost. Varige driftsmidler balanseføres og avskrives over driftsmidlets økonomiske levetid. Avskrivningsperioden for fast eiendom anskaffet etter 2009 er dekomponert i en del som gjelder råbygget og en del som gjelder faste tekniske installasjoner. Varige driftsmidler nedskrives til gjenvinnbart beløp ved verdifall som forventes ikke å være forbigående. Gjenvinnbart beløp er det høyeste av netto salgsverdi og verdi i bruk. Verdi i bruk er nåverdi av fremtidige kontantstrømmer knyttet til eiendelen. Nedskrivningen reverseres når grunnlaget for nedskrivningen ikke lenger er til stede.

KLASSIFISERING OG VURDERING AV OMLØPSMIDLER

Omløpsmidler og kortsiktig gjeld omfatter normalt poster som forfaller til betaling innen ett år etter balansedagen, samt poster som knytter seg til varekretsløpet. Omløpsmidler vurderes til laveste verdi av anskaffelseskost og virkelig verdi.

VARER

Varer er vurdert til det laveste av anskaffelseskost og netto salgsverdi.

FORDRINGER

Kundefordringer og andre fordringer oppføres til pålydende etter fradrag for avsetning til forventet tap. Avsetning til tap gjøres på grunnlag av en individuell vurdering av de enkelte fordringene.

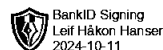
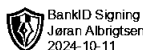
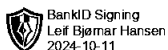
Note 1 Lønnskostnader og antall årsverk

LØNNSKOSTNADER

	2023	2022
Sum	0	0

Selskapet har i 2023 sysselsatt 0 årsverk.

BEST EKSPRESS LANGNES AS



SIDE 4



Best Ekspress Langnes AS

Note 2 Anleggsmidler

	Bygninger og tomter	Maskiner og anlegg	Driftsløsøre, inventar ol.	Sum
Anskaffelseskost pr. 01.01.23	90 000	2 601 760	3 437 915	6 129 675
+ Tilgang kjøpte driftsmidler		104 672	152 422	257 094
= Anskaffelseskost 31.12.23	90 000	2 706 432	3 590 337	6 386 769
Akkumulerte avskrivninger 31.12.23	9 500	680 627	2 832 716	3 522 843
= Bokført verdi 31.12.23	80 500	2 025 805	757 621	2 863 926
Årets ordinære avskrivninger	9 500	304 375	191 400	505 275
Økonomisk levetid	30 år	0-5 år	5 år	
Avskrivningsplan		saldo 0-20%	saldo 0-10%	

Note 3 Skatt

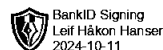
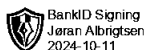

Årets skattekostnad	2023	2022
Resultatført skatt på ordinært resultat:		
Betalbar skatt	1	75 971
For mye/lite avsatt tidligere år	-1	0
Endring i utsatt skatt	-47 093	32 429
Skattekostnad ordinært resultat	-47 093	108 400
Skattepliktig inntekt:		
Resultat før skatt	-224 891	520 566
Permanente forskjeller	458	-27 839
Endring i midlertidige forskjeller	-216 960	-147 405
Skattepliktig inntekt	-441 393	345 322
Betalbar skatt i balansen:		
Betalbar skatt på årets resultat	0	75 971
Sum betalbar skatt i balansen	0	75 971

Skatteeffekten av midlertidige forskjeller og underskudd til fremføring som har gitt opphav til utsatt skatt og utsatte skattefordeler, spesifisert på typer av midlertidige forskjeller

	2023	2022	Endring
Varige driftsmidler	-78 372	-295 332	-216 960
Sum	-78 372	-295 332	-216 960
Akkumulert fremførbart underskudd	-441 393	0	441 393
Grunnlag for utsatt skattefordel	-519 765	-295 332	224 433
Utsatt skattefordel (22 %)	-114 348	-64 973	49 375

BEST EKSPRESS LANGNES AS

SIDE 5





Best Ekspress Langnes AS

Note 4 Aksjonærer

AKSJEKAPITALEN I BEST EKSPRESS LANGNES AS PR. 31.12 BESTÅR AV:

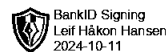
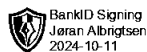
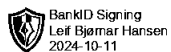
	Antall	Pålydende	Bokført
Ordinære aksjer	600	1 000,0	600 000
Sum	600		600 000

EIERSTRUKTUR

De største aksjonærene i % pr. 31.12 var:

	Ordinære	Eierandel	Stemmeandel
Bensinstasjon 1 AS	300	50,0	50,0
Langnes Bilvask AS	300	50,0	50,0
Totalt antall aksjer	600	100,0	100,0

BEST EKSPRESS LANGNES AS



SIDE 6