



ÅRSREGNSKAPET FOR REGNSKAPSÅRET 2021 - GENERELL INFORMASJON

Enheten

Organisasjonsnummer: 990 584 125
Organisasjonsform: Aksjeselskap
Foretaksnavn: TRYKKERIGAARDEN AS
Forretningsadresse: Markedsgata 12
8450 STOKMARKNES

Regnskapsår

Årsregnskapets periode: 01.01.2021 - 31.12.2021

Konsern

Morselskap i konsern: Nei

Regnskapsregler

Regler for små foretak benyttet: Ja
Benyttet ved utarbeidelsen av årsregnskapet til selskapet: Regnskapslovens alminnelige regler

Årsregnskapet fastsatt av kompetent organ

Bekreftet av representant for selskapet: Eilert Ellingsen
Dato for fastsettelse av årsregnskapet: 30.06.2022

Grunnlag for avgivelse

År 2021: Årsregnskapet er elektronisk innlevert
År 2020: Tall er hentet fra elektronisk innlevert årsregnskap fra 2021

Det er ikke krav til at årsregnskapet m.v. som sendes til Regnskapsregisteret er undertegnet. Kontrollen på at dette er utført ligger hos revisor/enhetens øverste organ. Sikkerheten ivaretas ved at innsender har rolle/rettighet for innsending av årsregnskapet via Altinn, og ved at det bekreftes at årsregnskapet er fastsatt av kompetent organ.

Brønnøysundregistrene, 14.07.2023



Resultatregnskap

| Beløp i: NOK | Note | 2021 | 2020 |
|---|------|-----------------|-----------------|
| RESULTATREGNSKAP | | | |
| Inntekter | | | |
| Annen driftsinntekt | 7 | 740 128 | 853 071 |
| Sum inntekter | | 740 128 | 853 071 |
| Kostnader | | | |
| Avskrivning av driftsmidler og immaterielle eiendeler | 5 | 242 869 | 258 594 |
| Annen driftskostnad | 4 | 353 035 | 182 678 |
| Sum kostnader | | 595 904 | 441 272 |
| Driftsresultat | | 144 224 | 411 799 |
| Finansinntekter og finanskostnader | | | |
| Annen renteinntekt | | | 41 |
| Sum finansinntekter | | | 41 |
| Rentekostnad til foretak i samme konsern | | 48 977 | 45 815 |
| Annen rentekostnad | | 57 045 | 69 941 |
| Sum finanskostnader | | 106 023 | 115 756 |
| Netto finans | | -106 023 | -115 715 |
| Ordinært resultat før skattekostnad | | 38 201 | 296 084 |
| Skattekostnad på ordinært resultat | 8 | 8 404 | -43 176 |
| Ordinært resultat etter skattekostnad | | 29 797 | 339 260 |
| Årsresultat | | 29 797 | 339 260 |
| Årsresultat etter minoritetsinteresser | | 29 797 | 339 260 |
| Totalresultat | | 29 797 | 339 260 |
| Overføringer og disponeringer | | | |
| Konsernbidrag | | | 82 891 |
| Avsatt til annen egenkapital | | 29 797 | 256 369 |
| Sum overføringer og disponeringer | | 29 797 | 339 260 |



Resultatregnskap

| Beløp i: NOK | Note | 2021 | 2020 |
|---------------------|-------------|-------------|-------------|
|---------------------|-------------|-------------|-------------|



Balanse

| Beløp i: NOK | Note | 2021 | 2020 |
|--|------|------------------|------------------|
| BALANSE - EIENDELER | | | |
| Anleggsmidler | | | |
| Immaterielle eiendeler | | | |
| Utsatt skattefordel | 8 | 150 849 | 135 665 |
| Sum immaterielle eiendeler | | 150 849 | 135 665 |
| Varige driftsmidler | | | |
| Tomter, bygninger o.a. fast eiendom | | 3 535 448 | 4 094 042 |
| Driftsløsøre, inventar o.a. utstyr | | 52 700 | 35 600 |
| Sum varige driftsmidler | 5, 6 | 3 588 148 | 4 129 642 |
| Sum anleggsmidler | | 3 738 997 | 4 265 307 |
| Omløpsmidler | | | |
| Varer | | | |
| Fordringer | | | |
| Kundefordringer | 7 | 110 698 | 4 000 |
| Andre kortsiktige fordringer | | 332 761 | 14 879 |
| Sum fordringer | | 443 459 | 18 879 |
| Bankinnskudd, kontanter og lignende | | | |
| Bankinnskudd, kontanter o.l. | | 173 799 | 384 803 |
| Sum bankinnskudd, kontanter og lignende | | 173 799 | 384 803 |
| Sum omløpsmidler | | 617 258 | 403 682 |
| SUM EIENDELER | | 4 356 255 | 4 668 989 |
| BALANSE - EGENKAPITAL OG GJELD | | | |
| Egenkapital | | | |
| Innskutt egenkapital | | | |
| Aksjekapital | 3 | 100 000 | 100 000 |
| Sum innskutt egenkapital | | 100 000 | 100 000 |



Balanse

| Beløp i: NOK | Note | 2021 | 2020 |
|-----------------------------------|------|------------------|------------------|
| Opptjent egenkapital | | | |
| Annen egenkapital | | 286 167 | 256 369 |
| Sum opptjent egenkapital | | 286 166 | 256 369 |
| Sum egenkapital | 2 | 386 166 | 356 369 |
| Gjeld | | | |
| Langsiktig gjeld | | | |
| Utsatt skatt | 8 | | |
| Annen langsiktig gjeld | | | |
| Gjeld til kredittinstitusjoner | 6 | 1 858 275 | 2 053 307 |
| Gjeld til selskap i samme konsern | 7 | 2 040 245 | 1 937 935 |
| Sum annen langsiktig gjeld | | 3 898 520 | 3 991 242 |
| Sum langsiktig gjeld | | 3 898 520 | 3 991 242 |
| Kortsiktig gjeld | | | |
| Leverandørgjeld | | 19 424 | 28 124 |
| Betalbar skatt | 8 | 23 588 | 69 110 |
| Skyldig offentlige avgifter | | 24 674 | 43 584 |
| Annen kortsiktig gjeld | | 3 883 | 180 560 |
| Sum kortsiktig gjeld | | 71 570 | 321 379 |
| Sum gjeld | | 3 970 089 | 4 312 620 |
| SUM EGENKAPITAL OG GJELD | | 4 356 255 | 4 668 989 |
| POSTER UTENOM BALANSEN | | | |
| Pantstillelser | 6 | 2 818 048 | 3 029 242 |



Brønnøysundregistrene

ÅRSREGNSKAP FOR REGNSKAPSÅRET 2021 - GENERELL INFORMASJON

Journalnummer: 2022 732632

Enheten

Organisasjonsnummer: 990 584 125
Organisasjonsform: Aksjeselskap
Foretaksnavn: TRYKKERIGAARDEN AS
Forretningsadresse: Markedsgata 12
8450 STOKMARKNES

Regnskapsår

Årsregnskapets periode: 01.01.2021 - 31.12.2021

Konsern

Morselskap i konsern: Nei

Regnskapsregler

Regler for små foretak benyttet: Ja
Benyttet ved utarbeidelsen av
årsregnskapet til selskapet: Regnskapslovens alminnelige regler

Årsregnskapet fastsatt av kompetent organ

Bekreftet av representant for selskapet: Eilert Ellingsen
Dato for fastsettelse av årsregnskapet: 30.06.2022

Grunnlag for avgivelse

År 2021: Årsregnskap er elektronisk innlevert.
År 2020: Tall er hentet fra elektronisk innlevert årsregnskap fra 2021.

Det er ikke krav til at årsregnskapet m.v. som sendes til Regnskapsregisteret er undertegnet. Kontrollen på at dette er utført ligger hos revisor/enhetens øverste organ. Sikkerheten ivaretas ved at innsender har rolle/rettighet for innsending av årsregnskapet via Altinn, og ved at det bekreftes at årsregnskapet er fastsatt av kompetent organ.

Brønnøysundregistrene, 30.07.2022



Organisasjonsnr: 990 584 125
TRYKKERIGAARDEN AS

RESULTATREGNSKAP

| Beløp i: NOK | Note | 2021 | 2020 |
|---|-------------|-----------------|-----------------|
| RESULTATREGNSKAP | | | |
| Inntekter | | | |
| Annen driftsinntekt | 7 | 740 128 | 853 071 |
| Sum inntekter | | 740 128 | 853 071 |
| Kostnader | | | |
| Avskrivning av driftsmidler og immaterielle eiendeler | 5 | 242 869 | 258 594 |
| Annen driftskostnad | 4 | 353 035 | 182 678 |
| Sum kostnader | | 595 904 | 441 272 |
| Driftsresultat | | 144 224 | 411 799 |
| Finansinntekter og finanskostnader | | | |
| Annen renteinntekt | | | 41 |
| Sum finansinntekter | | | 41 |
| Rentekostnad til foretak i samme konsern | | 48 977 | 45 815 |
| Annen rentekostnad | | 57 045 | 69 941 |
| Sum finanskostnader | | 106 023 | 115 756 |
| Netto finans | | -106 023 | -115 715 |
| Ordinært resultat før skattekostnad | | 38 201 | 296 084 |
| Skattekostnad på ordinært resultat | 8 | 8 404 | -43 176 |
| Ordinært resultat etter skattekostnad | | 29 797 | 339 260 |
| Årsresultat | | 29 797 | 339 260 |
| Årsresultat etter minoritetsinteresser | | 29 797 | 339 260 |
| Totalresultat | | 29 797 | 339 260 |
| Overføringer og disponeringer | | | |
| Konsernbidrag | | | 82 891 |
| Avsatt til annen egenkapital | | 29 797 | 256 369 |
| Sum overføringer og disponeringer | | 29 797 | 339 260 |



Organisasjonsnr: 990 584 125
TRYKKERIGAARDEN AS

BALANSE

| Beløp i: NOK | Note | 2021 | 2020 |
|--------------|------|------|------|
|--------------|------|------|------|

BALANSE - EIENDELER

Anleggsmidler

Immaterielle eiendeler

| | | | |
|-----------------------------------|---|----------------|----------------|
| Utsatt skattefordel | 8 | 150 849 | 135 665 |
| Sum immaterielle eiendeler | | 150 849 | 135 665 |

Varige driftsmidler

| | | | |
|--|-------------|------------------|------------------|
| Tomter, bygninger o.a. fast eiendom | | 3 535 448 | 4 094 042 |
| Driftsløsøre, inventar o. a. utstyr | | 52 700 | 35 600 |
| Sum varige driftsmidler | 5, 6 | 3 588 148 | 4 129 642 |

| | | | |
|--------------------------|--|------------------|------------------|
| Sum anleggsmidler | | 3 738 997 | 4 265 307 |
|--------------------------|--|------------------|------------------|

Omløpsmidler

Varer

Fordringer

| | | | |
|---------------------------------|---|----------------|---------------|
| Kundefordringer | 7 | 110 698 | 4 000 |
| Andre kortsiktige fordringer | | 332 761 | 14 879 |
| Sum fordringer | | 443 459 | 18 879 |

Bankinnskudd, kontanter og lignende

| | | | |
|--|--|----------------|----------------|
| Bankinnskudd, kontanter o. l. | | 173 799 | 384 803 |
| Sum bankinnskudd, kontanter og lignende | | 173 799 | 384 803 |

| | | | |
|-------------------------|--|----------------|----------------|
| Sum omløpsmidler | | 617 258 | 403 682 |
|-------------------------|--|----------------|----------------|

| | | | |
|----------------------|--|------------------|------------------|
| SUM EIENDELER | | 4 356 255 | 4 668 989 |
|----------------------|--|------------------|------------------|

BALANSE - EGENKAPITAL OG GJELD

Egenkapital

Innskutt egenkapital

| | | | |
|---------------------------------|---|----------------|----------------|
| Aksjekapital | 3 | 100 000 | 100 000 |
| Sum innskutt egenkapital | | 100 000 | 100 000 |

Opptjent egenkapital

| | | | |
|---------------------------------|--|----------------|----------------|
| Annen egenkapital | | 286 167 | 256 369 |
| Sum opptjent egenkapital | | 286 166 | 256 369 |

| | | | |
|------------------------|----------|----------------|----------------|
| Sum egenkapital | 2 | 386 166 | 356 369 |
|------------------------|----------|----------------|----------------|



| | | | |
|-----------------------------------|---|------------------|------------------|
| Gjeld | | | |
| Langsiktig gjeld | | | |
| Utsatt skatt | 8 | | |
| Annen langsiktig gjeld | | | |
| Gjeld til | | | |
| kredittinstitusjoner | 6 | 1 858 275 | 2 053 307 |
| Gjeld til selskap i samme | | | |
| konsern | 7 | 2 040 245 | 1 937 935 |
| Sum annen langsiktig gjeld | | 3 898 520 | 3 991 242 |
| Sum langsiktig gjeld | | 3 898 520 | 3 991 242 |
| Kortsiktig gjeld | | | |
| Leverandørgjeld | | 19 424 | 28 124 |
| Betalbar skatt | 8 | 23 588 | 69 110 |
| Skyldig offentlige avgifter | | 24 674 | 43 584 |
| Annen kortsiktig gjeld | | 3 883 | 180 560 |
| Sum kortsiktig gjeld | | 71 570 | 321 379 |
| Sum gjeld | | 3 970 089 | 4 312 620 |
| SUM EGENKAPITAL OG GJELD | | 4 356 255 | 4 668 989 |
| POSTER UTENOM BALANSEN | | | |
| Pantstillelser | 6 | 2 818 048 | 3 029 242 |



Organisasjonsnr: 990 584 125
TRYKKERIGAARDEN AS

NOTEOPPLYSNINGER - SELSKAP - alle poster oppgitt i hele tall

Note

Antall aksjer og aksjeeiere

Note

4

Antall årsverk i regnskapsåret

Virksomheten har hatt følgende antall årsverk:
0.00

Omløpsmidler Startdato Sluttdato Endring

Skattemessig fremf.undersk. Startdato Sluttdato Endring

Kortsiktig gjeld Startdato Sluttdato Endring



REVIQOM

Til generalforsamlingen i
Trykkerigaarden AS

UAVHENGIG REVISORS BERETNING

Konklusjon

Vi har revidert Trykkerigaarden AS sitt årsregnskap som viser et overskudd på kr 29 797. Årsregnskapet består av balanse per 31. desember 2021, resultatregnskap for regnskapsåret avsluttet per denne datoen og noter til årsregnskapet, herunder et sammendrag av viktige regnskapsprinsipper.

Etter vår mening

- oppfyller årsregnskapet gjeldende lovkrav, og
- gir årsregnskapet et rettviseende bilde av selskapets finansielle stilling per 31. desember 2021 og av dets resultat for regnskapsåret avsluttet per denne datoen i samsvar med regnskapslovens regler og god regnskapsskikk i Norge.

Grunnlag for konklusjonen

Vi har gjennomført revisjonen i samsvar med de internasjonale revisjonsstandardene International Standards on Auditing (ISA-ene). Våre oppgaver og plikter i henhold til disse standardene er beskrevet nedenfor under Revisors oppgaver og plikter ved revisjonen av årsregnskapet. Vi er uavhengige av selskapet slik det kreves i lov, forskrift og International Code of Ethics for Professional Accountants (inkludert internasjonale uavhengighetsstandarder) utstedt av the International Ethics Standards Board for Accountants (IESBA-reglene), og vi har overholdt våre øvrige etiske forpliktelser i samsvar med disse kravene. Innhentet revisjonsbevis er etter vår vurdering tilstrekkelig og hensiktsmessig som grunnlag for vår konklusjon.

Ledelsens ansvar for årsregnskapet

Ledelsen (styret) er ansvarlig for å utarbeide årsregnskapet og for at det gir et rettviseende bilde i samsvar med regnskapslovens regler og god regnskapsskikk i Norge. Ledelsen er også ansvarlig for slik intern kontroll som den finner nødvendig for å kunne utarbeide et årsregnskap som ikke inneholder vesentlig feilinformasjon, verken som følge av misligheter eller utilsiktede feil.

Ved utarbeidelsen av årsregnskapet må ledelsen ta standpunkt til selskapets evne til fortsatt drift og opplyse om forhold av betydning for fortsatt drift. Forutsetningen om fortsatt drift skal legges til grunn for årsregnskapet så lenge det ikke er sannsynlig at virksomheten vil bli avvirket.

Revicom AS
Org.nr. 931 282 506 MVA
Kto.nr. 1503 45 31584

Adresse:
Pb. 264
8401 Sortland

Telefon
459 00500

E-post
post@revicom.no

Web:
www.revicom.no

Kontorer: Sortland, Myre, Tromsø



REVICOM


Revisors oppgaver og plikter ved revisjonen av årsregnskapet

Vårt mål er å oppnå betryggende sikkerhet for at årsregnskapet som helhet ikke inneholder vesentlig feilinformasjon, verken som følge av misligheter eller utilsiktede feil, og å avgi en revisjonsberetning som inneholder vår konklusjon. Betryggende sikkerhet er en høy grad av sikkerhet, men ingen garanti for at en revisjon utført i samsvar med ISA-ene, alltid vil dekke vesentlig feilinformasjon som eksisterer. Feilinformasjon kan oppstå som følge av misligheter eller utilsiktede feil. Feilinformasjon blir vurdert som vesentlig dersom den enkeltvis eller samlet med rimelighet kan forventes å påvirke økonomiske beslutninger som brukerne foretar basert på årsregnskapet.

For videre beskrivelse av revisors oppgaver og plikter vises det til:
<https://revisorforeningen.no/revisjonsberetninger>

Sortland, 30. juni 2022

REVICOM AS


Solfrid Andersen
Statsautorisert revisor

Revicom AS
Org.nr. 931 282 506 MVA
Kto.nr. 1503 45 31584

Adresse:
Pb. 264
8401 Sortland

Telefon
459 00500

E-post
post@revicom.no

Web:
www.revicom.no



Kontorer: Sortland, Myre, Tromsø



Årsregnskap 2021 Trykkerigaarden AS

**Resultat
Balanse
Noter
Revisjonsberetning**



Org.nr.: 990 584 125

 BankID Signing
Eilert André Ellingsen
2022-06-27 BankID Signing
Knut-Are Ellingsen
2022-06-30

Resultatregnskap

Trykkerigaarden AS



| Driftsinntekter og driftskostnader | Note | 2021 | 2020 |
|---|------|-----------------|-----------------|
| Annen driftsinntekt | 7 | 740 128 | 853 071 |
| Sum driftsinntekter | | <u>740 128</u> | <u>853 071</u> |
| Avskrivning av driftsmidler og immaterielle eiendeler | 5 | 242 869 | 258 594 |
| Annen driftskostnad | 4 | 353 035 | 182 678 |
| Sum driftskostnader | | <u>595 904</u> | <u>441 272</u> |
| Driftsresultat | | <u>144 224</u> | <u>411 799</u> |
| Finansinntekter og finanskostnader | | | |
| Annen renteinntekt | | 0 | 41 |
| Rentekostnad til foretak i samme konsern | | 48 977 | 45 815 |
| Annen rentekostnad | | 57 045 | 69 941 |
| Resultat av finansposter | | <u>-106 023</u> | <u>-115 715</u> |
| Ordinært resultat før skattekostnad | | 38 201 | 296 084 |
| Skattekostnad på ordinært resultat | 8 | 8 404 | -43 176 |
| Ordinært resultat | | <u>29 797</u> | <u>339 260</u> |
| Ekstraordinære inntekter og kostnader | | | |
| Årsresultat | | <u>29 797</u> | <u>339 260</u> |
| Overføringer | | | |
| Avsatt konsernbidrag | | 0 | 82 891 |
| Avsatt til annen egenkapital | | 29 797 | 256 369 |
| Sum overføringer | | <u>29 797</u> | <u>339 260</u> |

 BankID Signing
Eilert André Ellingsen
2022-06-27 BankID Signing
Knut-Are Ellingsen
2022-06-30

Balanse

Trykkerigaarden AS

| Eiendeler | Note | 2021 | 2020 |
|-------------------------------------|------|------------------|------------------|
| Anleggsmidler | | | |
| Utsatt skattefordel | 8 | 150 849 | 135 665 |
| Sum immaterielle eiendeler | | <u>150 849</u> | <u>135 665</u> |
| Varige driftsmidler | | | |
| Tomter, bygninger o.a. fast eiendom | | 3 535 448 | 4 094 042 |
| Driftsløsøre, inventar o.a. utstyr | | 52 700 | 35 600 |
| Sum varige driftsmidler | 5, 6 | <u>3 588 148</u> | <u>4 129 642</u> |
| Finansielle driftsmidler | | | |
| Sum anleggsmidler | | <u>3 738 997</u> | <u>4 265 307</u> |
| Omløpsmidler | | | |
| Fordringer | | | |
| Kundefordringer | 7 | 110 698 | 4 000 |
| Andre kortsiktige fordringer | | 332 761 | 14 879 |
| Sum fordringer | | <u>443 459</u> | <u>18 879</u> |
| Investeringer | | | |
| Bankinnskudd, kontanter o.l. | | 173 799 | 384 803 |
| Sum omløpsmidler | | <u>617 258</u> | <u>403 682</u> |
| Sum eiendeler | | <u>4 356 255</u> | <u>4 668 989</u> |

 BankID Signing
Eilert André Ellingsen
2022-06-27 BankID Signing
Knut-Are Ellingsen
2022-06-30

Balanse

Trykkerigaarden AS

| Egenkapital og gjeld | Note | 2021 | 2020 |
|------------------------------------|------|------------------|------------------|
| Innskutt egenkapital | | | |
| Aksjekapital | 3 | 100 000 | 100 000 |
| Sum innskutt egenkapital | | <u>100 000</u> | <u>100 000</u> |
| Opptjent egenkapital | | | |
| Annen egenkapital | | 286 167 | 256 369 |
| Sum opptjent egenkapital | | <u>286 166</u> | <u>256 369</u> |
| Sum egenkapital | 2 | <u>386 166</u> | <u>356 369</u> |
| Gjeld | | | |
| Avsetning for forpliktelser | | | |
| Annen langsiktig gjeld | | | |
| Gjeld til kredittinstitusjoner | 6 | 1 858 275 | 2 053 307 |
| Gjeld til selskap i samme konsern | 7 | 2 040 245 | 1 937 935 |
| Sum annen langsiktig gjeld | | <u>3 898 520</u> | <u>3 991 242</u> |
| Kortsiktig gjeld | | | |
| Leverandørgjeld | | 19 424 | 28 124 |
| Betalbar skatt | 8 | 23 588 | 69 110 |
| Skyldig offentlige avgifter | | 24 674 | 43 584 |
| Annen kortsiktig gjeld | | 3 883 | 180 560 |
| Sum kortsiktig gjeld | | <u>71 570</u> | <u>321 379</u> |
| Sum gjeld | | <u>3 970 089</u> | <u>4 312 620</u> |
| Sum egenkapital og gjeld | | <u>4 356 255</u> | <u>4 668 989</u> |
| Pantstillelser | 6 | 2 818 048 | 3 029 242 |

Stokmarknes/..... 2022
Styret i Trykkerigaarden AS

Eilert Ellingsen
styremedlem

Knut Are Ellingsen
styremedlem



Noter



Trykkerigaarden AS

Generelt

Regnskapet er utarbeidet i overensstemmelse med regnskapsloven og god regnskapsskikk for små foretak. Inntektsføring skjer etter opptjeningsprinsippet som normalt vil være leveringstidspunktet for varer og tjenester. Kostnader sammenstilles med og kostnadsføres samtidig med de inntekter kostnadene kan sammenstilles med. Regnskapet er satt opp basert på fortsatt drift.

Klassifisering

Eiendeler knyttet til varekretsløpet klassifiseres som omløpsmidler. Samme regel gjelder for kortsiktig gjeld. Fordringer og gjeld som ikke knytter seg til varekretsløpet, klassifiseres som omløpsmidler/kortsiktig gjeld dersom de forfaller innen ett år. Øvrige eiendeler klassifiseres som anleggsmidler, og øvrig gjeld klassifiseres som langsiktig.

Vurderingsregler

Kundefordringer er vurdert til pålydende, nedskrevet med forventet tap på fordringer.

Øvrige omløpsmidler vurderes til det laveste av anskaffelseskost og virkelig verdi

Varige driftsmidler aktiveres og avskrives dersom de har levetid over 3 år og har en kostpris som overstiger kr 15.000. Varige driftsmidler vurderes til historisk kost med fradrag for bedriftsøkonomiske avskrivninger. Avskrivninger baseres på en vurdering av driftsmidlenes økonomiske og tekniske levetid. Selskapet benytter lineære avskrivninger for avskrivning av varige driftsmidler.

Utsatt skatt i balansen avsettes på grunnlag av forskjeller mellom regnskapsmessige og skattemessige verdier i henhold til norsk regnskapsstandard for skatt. Ved beregning av utsatt skatt gjøres det fradrag for eventuelle fremførbare underskudd.

Betalbar skatt beregnes på grunnlag av årets skattemessige resultat.

Note nr. 2 - Egenkapital

| | Aksjekapital | Annen EK/ udekket tap | Sum |
|------------------------------|----------------|--------------------------|----------------|
| Innskutt aksjekapital 01.01 | 100.000 | 256 369 | 356 369 |
| Årets resultat | 0 | 29 797 | 29 797 |
| Avgitt konsernbidrag (netto) | 0 | 0 | 0 |
| Egenkapital 31.12 | 100.000 | 286 166 | 386 166 |

Trykkerigaarden AS



Noter



Trykkerigaarden AS

Note nr. 3 – Antall aksjer, aksjeeiere m.v.

Selskapets aksjekapital er kr 100.000 fordelt på 200 aksjer à kr 500.

Selskapets aksjonærer er:

| | <u>Antall aksjer</u> | <u>Eierandel</u> |
|---------------|----------------------|------------------|
| EAE Invest AS | 200 | 100% |

Note nr. 4– Antall ansatte, godtgjørelser mv.

Ansatte

Det er ingen ansatte i selskapet.

Selskapet er ikke pliktig til å ha tjenstepensjonsordning etter lov om obligatorisk tjenstepensjon.

Styret/ledelse

Det er ikke utbetalt noen lønn eller godtgjørelse til styrets medlemmer eller daglig leder i regnskapsåret.

Note nr. 5 – Varige driftsmidler

| | Bygninger | Maskiner | Tomt | Bolig | SUM |
|----------------------------|------------------|---------------|----------------|------------------|------------------|
| Anskaffelseskost 01.01. | 5 606 869 | 155 053 | 266 500 | 1 222 120 | 7.250.542 |
| + Tilgang | 0 | 39 375 | 0 | 0 | 39 375 |
| - avgang | *338 000 | 0 | 0 | 0 | 338 000 |
| - samlede av- og nedskrivn | 3 075 921 | 141 728 | 0 | 146 120 | 3 363 769 |
| = Bokført verdi 31.12. | <u>2 192 948</u> | <u>52 700</u> | <u>266 500</u> | <u>1 076 000</u> | <u>3 588 148</u> |

| | | | | | |
|---------------------|---------|--------|---|--------|---------|
| Årets avskrivninger | 195 094 | 23 375 | 0 | 24 400 | 242 869 |
|---------------------|---------|--------|---|--------|---------|

| | | | | | |
|-----------------|-------------|------|--|-------|--|
| Avskrivningstid | 10 år/30 år | 5 år | | 50 år | |
|-----------------|-------------|------|--|-------|--|

*Gjelder overskudd på forsikringsoppgjør som har redusert bokført verdi og skattemessig saldoverdi på næringsbygg

Trykkerigaarden AS



Noter



Trykkerigaarden AS

Note nr. 6 – Pantestillelser

Pantegjeld og lignende:

| | 2021 | 2020 |
|----------------------------------|------------------|------------------|
| - Gjeld til kredittinstitusjoner | 1 858 275 | 2 053 307 |
| Sum | 1 858 275 | 2 053 307 |
| Gjeld som forfaller mer enn 5 år | 949 627 | 1 144 659 |

Eiendeler stilt som sikkerhet:

| | | |
|-------------|------------------|------------------|
| - Bygninger | 2 551 548 | 2 762 742 |
| - Tomt | 266 500 | 266 500 |
| Sum | 2 818 048 | 3 029 242 |

Note 7 – Transaksjoner nærstående

EAE Invest AS eier alle aksjene i Trykkerigaarden AS.

Mellomværet hos EAE Invest AS er som følger:

| | |
|--|--------------|
| Gjeld til EAE Invest AS | kr 1 757 467 |
| Gjeld til Stokmarknes Aktietrykkeri AS | kr 282 778 |

Gjelden er renteberegnet med 2,5%

Stokmarknes Aktietrykkeri er 100% eid av EAE Invest AS som eier alle aksjene i Trykkerigaarden AS.

-Leieinntekt 2021 er inntektsført med kr 300.000

Markedsgata Hjem og Fritid AS er 50% eid av EAE Invest AS som eier alle aksjene i Trykkerigaarden AS.

-Leieinntekt 2021 er inntektsført med kr 134 500

Trykkerigaarden AS



Noter

BankID Signing
Eilert André Ellingsen
2022-06-27

BankID Signing
Knut-Are Ellingsen
2022-06-30

Trykkerigaarden AS

Note 8 - Skattekostnad

| | 2021 | 2020 |
|--|----------------|----------------|
| Årets skattekostnad | | |
| Resultatført skatt på ordinært resultat: | | |
| Betalbar skatt | 23 588 | 92 489 |
| Endring i utsatt skattefordel | -15 184 | -135 665 |
| Skattekostnad ordinært resultat | 8 404 | -43 176 |
| | | |
| Skattepliktig inntekt: | | |
| Ordinært resultat før skatt | 38 201 | 296 084 |
| Permanente forskjeller | 0 | 98 |
| Endring i midlertidige forskjeller | 69 017 | 124 226 |
| Mottatt konsernbidrag | 0 | 0 |
| Avgitt konsernbidrag | 0 | -106 270 |
| Anvendelse av fremførbart underskudd | 0 | 0 |
| Skattepliktig inntekt | 107 218 | 314 138 |
| | | |
| Betalbar skatt i balansen: | | |
| Betalbar skatt på årets resultat | 23 588 | 92 489 |
| Betalbar skatt på avgitt konsernbidrag | 0 | -23 379 |
| Betalbar skatt på mottatt konsernbidrag | 0 | 0 |
| Sum betalbar skatt i balansen | 23 588 | 69 110 |

| | 31.12.21 | 31.12.20 | Endring |
|-----------------------------------|-----------------|-----------------|----------------|
| Utsatt skatt/utsatt skattefordel: | 31.12.21 | 31.12.20 | Endring |
| Netto grunnlag | -685 678 | -616 661 | 69 017 |
| Utsatt skattefordel ikke aktivert | | | |
| Utsatt skattefordel aktivert | -150 849 | -135 665 | 15 184 |

Trykkerigaarden AS