



## ÅRSREGNSKAPET FOR REGNSKAPSÅRET 2020 - GENERELL INFORMASJON

### Enheten

Organisasjonsnummer: 982 168 694  
Organisasjonsform: Aksjeselskap  
Foretaksnavn: GIA INVEST AS  
Forretningsadresse: c/o Spex Holding AS  
Østre Rosten 102B  
7075 TILLER

### Regnskapsår

Årsregnskapets periode: 01.01.2020 - 31.12.2020

### Konsern

Morselskap i konsern: Nei

### Regnskapsregler

Regler for små foretak benyttet: Ja  
Benyttet ved utarbeidelsen av årsregnskapet til selskapet: Regnskapslovens alminnelige regler

### Årsregnskapet fastsatt av kompetent organ

Bekreftet av representant for selskapet: Are Johan Pedersen  
Dato for fastsettelse av årsregnskapet: 12.08.2021

### Grunnlag for avgivelse

År 2020: Årsregnskapet er elektronisk innlevert  
År 2019: Tall er hentet fra elektronisk innlevert årsregnskap fra 2020

*Det er ikke krav til at årsregnskapet m.v. som sendes til Regnskapsregisteret er undertegnet. Kontrollen på at dette er utført ligger hos revisor/enhetens øverste organ. Sikkerheten ivaretas ved at innsender har rolle/rettighet for innsending av årsregnskapet via Altinn, og ved at det bekreftes at årsregnskapet er fastsatt av kompetent organ.*

Brønnøysundregistrene, 05.07.2022



### Resultatregnskap

Beløp i: NOK	Note	2020	2019
<b>RESULTATREGNSKAP</b>			
<b>Inntekter</b>			
Salgsinntekt			60 000
Annen driftsinntekt			266 412
<b>Sum inntekter</b>			<b>326 412</b>
<b>Kostnader</b>			
Lønnskostnad	1		
Avskrivning av driftsmidler			79 879
Annen driftskostnad	1	45 291	208 540
<b>Sum kostnader</b>		<b>45 291</b>	<b>288 419</b>
<b>Driftsresultat</b>		<b>-45 291</b>	<b>37 993</b>
<b>Finansinntekter og finanskostnader</b>			
Inntekt på investering i tilknyttet selskap			5 731 918
Annen renteinntekt		69 325	106 621
<b>Sum finansinntekter</b>		<b>69 325</b>	<b>5 838 539</b>
Nedskrivning av finansielle eiendeler		-418 459	-178 370
Annen rentekostnad			770
Annen finanskostnad		420 954	184 751
<b>Sum finanskostnader</b>		<b>2 496</b>	<b>7 151</b>
<b>Netto finans</b>		<b>66 829</b>	<b>5 831 388</b>
<b>Ordinært resultat før skattekostnad</b>		<b>21 538</b>	<b>5 869 381</b>
Skattekostnad på ordinært resultat	4	5 287	103 823
<b>Ordinært resultat etter skattekostnad</b>		<b>16 251</b>	<b>5 765 558</b>
<b>Årsresultat</b>	6	<b>16 251</b>	<b>5 765 558</b>
<b>Årsresultat etter minoritetsinteresser</b>		<b>16 251</b>	<b>5 765 558</b>
<b>Totalresultat</b>		<b>16 251</b>	<b>5 765 558</b>



## Resultatregnskap

<b>Beløp i: NOK</b>	<b>Note</b>	<b>2020</b>	<b>2019</b>
<b>Overføringer og disponeringer</b>			
Tilleggsutbytte		3 000 000	700 000
Avsatt til annen egenkapital			5 065 558
Overført fra annen egenkapital		-2 983 749	
<b>Sum overføringer og disponeringer</b>		<b>16 251</b>	<b>5 765 558</b>



## Balanse

Beløp i: NOK	Note	2020	2019
<b>BALANSE - EIENDELER</b>			
<b>Anleggsmidler</b>			
<b>Immaterielle eiendeler</b>			
Utsatt skattefordel	4	25 033	30 320
<b>Sum immaterielle eiendeler</b>		<b>25 033</b>	<b>30 320</b>
<b>Finansielle anleggsmidler</b>			
Investering i datterselskap	3		
Investering i annet foretak i samme konsern	3		
Lån til foretak i samme konsern	2		
Investeringer i tilknyttet selskap	3	5 927 118	5 927 118
Lån til tilknyttet selskap og felles kontrollert virksomhet	2		
Investeringer i aksjer og andeler	3	218 349	14 032
Andre langsiktige fordringer	2		2 865 960
<b>Sum finansielle anleggsmidler</b>		<b>6 145 467</b>	<b>8 807 110</b>
<b>Sum anleggsmidler</b>		<b>6 170 500</b>	<b>8 837 430</b>
<b>Omløpsmidler</b>			
<b>Varer</b>			
<b>Fordringer</b>			
Kundefordringer			75 000
Andre kortsiktige fordringer	2	652 332	1 566 616
<b>Sum fordringer</b>		<b>652 332</b>	<b>1 641 616</b>
<b>Investeringer</b>			
Aksjer og andeler i foretak i samme konsern	3		
<b>Bankinnskudd, kontanter og lignende</b>			
Bankinnskudd, kontanter o.l.		8 403 121	7 748 887
<b>Sum bankinnskudd, kontanter og lignende</b>		<b>8 403 121</b>	<b>7 748 887</b>
<b>Sum omløpsmidler</b>		<b>9 055 453</b>	<b>9 390 503</b>
<b>SUM EIENDELER</b>		<b>15 225 953</b>	<b>18 227 934</b>



### Balanse

Beløp i: NOK	Note	2020	2019
<b>BALANSE - EGENKAPITAL OG GJELD</b>			
<b>Egenkapital</b>			
<b>Innskutt egenkapital</b>			
Aksjekapital	5, 6	89 000	89 000
Overkurs	6	4 348	4 348
Annen innskutt egenkapital	6	8 304	8 304
<b>Sum innskutt egenkapital</b>		<b>101 652</b>	<b>101 652</b>
<b>Opptjent egenkapital</b>			
Annen egenkapital	6	15 124 301	18 108 050
<b>Sum opptjent egenkapital</b>		<b>15 124 301</b>	<b>18 108 050</b>
<b>Sum egenkapital</b>		<b>15 225 953</b>	<b>18 209 702</b>
<b>Gjeld</b>			
<b>Langsiktig gjeld</b>			
Utsatt skatt	4		
<b>Annen langsiktig gjeld</b>			
<b>Sum langsiktig gjeld</b>		<b>0</b>	<b>0</b>
<b>Kortsiktig gjeld</b>			
Leverandørgjeld			14 740
Betalbar skatt	4		
Skyldig offentlige avgifter			3 492
<b>Sum kortsiktig gjeld</b>			<b>18 232</b>
<b>Sum gjeld</b>		<b>0</b>	<b>18 232</b>
<b>SUM EGENKAPITAL OG GJELD</b>		<b>15 225 953</b>	<b>18 227 934</b>



Brønnøysundregistrene

ÅRSREGNSKAP FOR REGNSKAPSÅRET 2020 - GENERELL INFORMASJON

Journalnummer: 2021 635704

**Enheten**

Organisasjonsnummer: 982 168 694  
Organisasjonsform: Aksjeselskap  
Foretaksnavn: GIA INVEST AS  
Forretningsadresse: c/o Spex Holding AS  
Østre Rosten 102B  
7075 TILLER

**Regnskapsår**

Årsregnskapets periode: 01.01.2020 - 31.12.2020

**Konsern**

Morselskap i konsern: Nei

**Regnskapsregler**

Regler for små foretak benyttet: Ja  
Benyttet ved utarbeidelsen av  
årsregnskapet til selskapet: Regnskapslovens alminnelige regler

**Årsregnskapet fastsatt av kompetent organ**

Bekreftet av representant for selskapet: Are Johan Pedersen  
Dato for fastsettelse av årsregnskapet: 12.08.2021

**Revisjon**

Selskapet har besluttet at årsregnskapet  
ikke skal revideres: Ja  
Årsregnskapet er utarbeidet av ekstern  
autorisert regnskapsfører: Ja  
Ekstern autorisert regnskapsfører har i  
løpet av regnskapsåret bistått ved den  
løpende regnskapsføringen eller utført  
andre tjenester for selskapet enn å  
utarbeide årsregnskapet: Ja

**Grunnlag for avgivelse**

År 2020: Årsregnskap er elektronisk innlevert.  
År 2019: Tall er hentet fra elektronisk innlevert årsregnskap fra 2020.

*Det er ikke krav til at årsregnskapet m.v. som sendes til Regnskapsregisteret er undertegnet. Kontrollen på at dette er utført ligger hos revisor/enhetens øverste organ. Sikkerheten ivaretas ved at innsender har rolle/rettighet for innsending av årsregnskapet via Altinn, og ved at det bekreftes at årsregnskapet er fastsatt av kompetent organ.*

Brønnøysundregistrene, 16.08.2021

---

Brønnøysundregistrene  
Postadresse: Postboks 900, 8910 Brønnøysund  
Telefon: 75 00 75 00  
E-post: firmapost@brreg.no Internett: www.brreg.no  
Organisasjonsnummer: 974 760 673



Organisasjonsnr: 982 168 694  
GIA INVEST AS

## RESULTATREGNSKAP

<b>Beløp i: NOK</b>	<b>Note</b>	<b>2020</b>	<b>2019</b>
<b>RESULTATREGNSKAP</b>			
<b>Inntekter</b>			
Salgsinntekt			60 000
Annen driftsinntekt			266 412
<b>Sum inntekter</b>			<b>326 412</b>
<b>Kostnader</b>			
Lønnskostnad	1		
Avskrivning av driftsmidler			79 879
Annen driftskostnad	1	45 291	208 540
<b>Sum kostnader</b>		<b>45 291</b>	<b>288 419</b>
<b>Driftsresultat</b>		<b>-45 291</b>	<b>37 993</b>
<b>Finansinntekter og finanskostnader</b>			
Inntekt på investering i tilknyttet selskap			5 731 918
Annen renteinntekt		69 325	106 621
<b>Sum finansinntekter</b>		<b>69 325</b>	<b>5 838 539</b>
Nedskrivning av finansielle eiendeler		-418 459	-178 370
Annen rentekostnad			770
Annen finanskostnad		420 954	184 751
<b>Sum finanskostnader</b>		<b>2 496</b>	<b>7 151</b>
<b>Netto finans</b>		<b>66 829</b>	<b>5 831 388</b>
<b>Ordinært resultat før skattekostnad</b>			
Skattekostnad på ordinært resultat	4	5 287	103 823
<b>Ordinært resultat etter skattekostnad</b>		<b>16 251</b>	<b>5 765 558</b>
<b>Årsresultat</b>	6	<b>16 251</b>	<b>5 765 558</b>
<b>Årsresultat etter minoritetsinteresser</b>		<b>16 251</b>	<b>5 765 558</b>
<b>Totalresultat</b>		<b>16 251</b>	<b>5 765 558</b>
<b>Overføringer og disponeringer</b>			
Tilleggsutbytte		3 000 000	700 000
Avsatt til annen egenkapital			5 065 558
Overført fra annen egenkapital		-2 983 749	



Sum overføringer og  
disponeringer

16 251

5 765 558



Organisasjonsnr: 982 168 694  
GIA INVEST AS

## BALANSE

Beløp i: NOK	Note	2020	2019
<b>BALANSE - EIENDELER</b>			
<b>Anleggsmidler</b>			
<b>Immaterielle eiendeler</b>			
Utsatt skattefordel	4	25 033	30 320
<b>Sum immaterielle eiendeler</b>		<b>25 033</b>	<b>30 320</b>
<b>Finansielle anleggsmidler</b>			
Investering i datterselskap	3		
Investering i annet foretak i samme konsern	3		
Lån til foretak i samme konsern	2		
Investeringer i tilknyttet selskap	3	5 927 118	5 927 118
Lån til tilknyttet selskap og felles kontrollert virksomhet	2		
Investeringer i aksjer og andeler	3	218 349	14 032
Andre langsiktige fordringer	2		2 865 960
<b>Sum finansielle anleggsmidler</b>		<b>6 145 467</b>	<b>8 807 110</b>
<b>Sum anleggsmidler</b>		<b>6 170 500</b>	<b>8 837 430</b>
<b>Omløpsmidler</b>			
<b>Varer</b>			
<b>Fordringer</b>			
Kundefordringer			75 000
Andre kortsiktige fordringer	2	652 332	1 566 616
<b>Sum fordringer</b>		<b>652 332</b>	<b>1 641 616</b>
<b>Investeringer</b>			
Aksjer og andeler i foretak i samme konsern	3		
<b>Bankinnskudd, kontanter og lignende</b>			
Bankinnskudd, kontanter o. l.		8 403 121	7 748 887
<b>Sum bankinnskudd, kontanter og lignende</b>		<b>8 403 121</b>	<b>7 748 887</b>
<b>Sum omløpsmidler</b>		<b>9 055 453</b>	<b>9 390 503</b>
<b>SUM EIENDELER</b>		<b>15 225 953</b>	<b>18 227 934</b>



**BALANSE - EGENKAPITAL OG  
GJELD**

**Egenkapital**

**Innskutt egenkapital**

Aksjekapital	5, 6	89 000	89 000
Overkurs	6	4 348	4 348
Annen innskutt egenkapital	6	8 304	8 304
<b>Sum innskutt egenkapital</b>		<b>101 652</b>	<b>101 652</b>

**Opptjent egenkapital**

Annen egenkapital	6	15 124 301	18 108 050
<b>Sum opptjent egenkapital</b>		<b>15 124 301</b>	<b>18 108 050</b>

<b>Sum egenkapital</b>		<b>15 225 953</b>	<b>18 209 702</b>
------------------------	--	-------------------	-------------------

**Gjeld**

**Langsiktig gjeld**

Utsatt skatt	4		
<b>Annen langsiktig gjeld</b>			
<b>Sum langsiktig gjeld</b>		<b>0</b>	<b>0</b>

**Kortsiktig gjeld**

Leverandørgjeld			14 740
Betalbar skatt	4		
Skyldig offentlige avgifter			3 492
<b>Sum kortsiktig gjeld</b>			<b>18 232</b>

<b>Sum gjeld</b>		<b>0</b>	<b>18 232</b>
------------------	--	----------	---------------

<b>SUM EGENKAPITAL OG GJELD</b>		<b>15 225 953</b>	<b>18 227 934</b>
---------------------------------	--	-------------------	-------------------



Organisasjonsnr: 982 168 694  
GIA INVEST AS


NOTEOPPLYSNINGER - SELSKAP - alle poster oppgitt i hele tall


Note

Antall årsverk i regnskapsåret


Virksomheten har hatt følgende antall årsverk:  
0.00




 Legally signed by  
Aleksander Rygh Pedersen  
12.08.2021

 Legally signed by  
Rikard Rygh Pedersen  
12.08.2021

 Legally signed by  
Are Johan Pedersen  
12.08.2021

 Legally signed by  
Irene Rygh Pedersen  
12.08.2021

 Legally signed by  
Renate Rygh Pedersen  
12.08.2021

# Årsregnskap 2020

## Gia Invest AS

**Resultatregnskap**  
**Balanse**  
**Noter til regnskapet**

**Org.nr.: 982 168 694**



<b>Resultatregnskap</b>			
<b>Gia Invest AS</b>			
<b>Driftsinntekter og driftskostnader</b>	<b>Note</b>	<b>2020</b>	<b>2019</b>
Salgsinntekt		0	60 000
Annen driftsinntekt		0	266 412
<b>Sum driftsinntekter</b>		<b>0</b>	<b>326 412</b>
Avskrivning av driftsmidler		0	79 879
Annen driftskostnad	1	45 291	208 540
<b>Sum driftskostnader</b>		<b>45 291</b>	<b>288 419</b>
<b>Driftsresultat</b>		<b>-45 291</b>	<b>37 993</b>
<b>Finansinntekter og finanskostnader</b>			
Inntekt på investering i tilknyttet selskap		0	5 731 918
Annen renteinntekt		69 325	106 621
Nedskrivning av finansielle eiendeler		-418 459	-178 370
Annen rentekostnad		0	770
Annen finanskostnad		420 954	184 751
<b>Resultat av finansposter</b>		<b>66 829</b>	<b>5 831 388</b>
Ordinært resultat før skattekostnad		21 538	5 869 381
Skattekostnad på ordinært resultat	4	5 287	103 823
<b>Ordinært resultat</b>		<b>16 251</b>	<b>5 765 558</b>
<b>Årsresultat</b>	<b>6</b>	<b>16 251</b>	<b>5 765 558</b>
<b>Overføringer</b>			
Tilleggsutbytte		3 000 000	700 000
Avsatt til annen egenkapital		0	5 065 558
Overført fra annen egenkapital		2 983 749	0
<b>Sum overføringer</b>		<b>16 251</b>	<b>5 765 558</b>
<b>Gia Invest AS</b>			<b>Side 2</b>



<b>Balanse</b>			
<b>Gia Invest AS</b>			
<b>Eiendeler</b>	<b>Note</b>	<b>31.12.2020</b>	<b>31.12.2019</b>
<b>Anleggsmidler</b>			
<b>Immaterielle eiendeler</b>			
Utsatt skattefordel	4	25 033	30 320
<b>Sum immaterielle eiendeler</b>		<b>25 033</b>	<b>30 320</b>
<b>Finansielle anleggsmidler</b>			
Investeringer i tilknyttet selskap	3	5 927 118	5 927 118
Investeringer i aksjer og andeler	3	218 349	14 032
Andre langsiktige fordringer	2	0	2 865 960
<b>Sum finansielle anleggsmidler</b>		<b>6 145 467</b>	<b>8 807 110</b>
<b>Sum anleggsmidler</b>		<b>6 170 500</b>	<b>8 837 430</b>
<b>Omløpsmidler</b>			
<b>Fordringer</b>			
Kundefordringer		0	75 000
Andre kortsiktige fordringer	2	652 332	1 566 616
<b>Sum fordringer</b>		<b>652 332</b>	<b>1 641 616</b>
Bankinnskudd, kontanter o.l.		8 403 121	7 748 887
<b>Sum omløpsmidler</b>		<b>9 055 453</b>	<b>9 390 503</b>
<b>Sum eiendeler</b>		<b>15 225 953</b>	<b>18 227 934</b>
<b>Gia Invest AS</b>			<b>Side 3</b>



<b>Balanse</b>			
<b>Gia Invest AS</b>			
<b>Egenkapital og gjeld</b>	<b>Note</b>	<b>31.12.2020</b>	<b>31.12.2019</b>
<b>Egenkapital</b>			
<b>Innskutt egenkapital</b>			
Aksjekapital	5, 6	89 000	89 000
Overkurs	6	4 348	4 348
Annen innskutt egenkapital	6	8 304	8 304
<b>Sum innskutt egenkapital</b>		<b>101 652</b>	<b>101 652</b>
<b>Opptjent egenkapital</b>			
Annen egenkapital	6	15 124 301	18 108 050
<b>Sum opptjent egenkapital</b>		<b>15 124 301</b>	<b>18 108 050</b>
<b>Sum egenkapital</b>		<b>15 225 953</b>	<b>18 209 702</b>
<b>Gjeld</b>			
<b>Kortsiktig gjeld</b>			
Leverandørgjeld		0	14 740
Skyldig offentlige avgifter		0	3 492
<b>Sum kortsiktig gjeld</b>		<b>0</b>	<b>18 232</b>
<b>Sum gjeld</b>		<b>0</b>	<b>18 232</b>
<b>Sum egenkapital og gjeld</b>		<b>15 225 953</b>	<b>18 227 934</b>
Trondheim, 12.08.2021 Styret i Gia Invest AS			
_____ Are Johan Pedersen styreleder	_____ Irene Rygh Pedersen styremedlem	_____ Rikard Rygh Pedersen styremedlem	
_____ Renate Rygh Pedersen styremedlem	_____ Aleksander Rygh Pedersen styremedlem		
<b>Gia Invest AS</b>		<b>Side 4</b>	



## **Regnskapsprinsipper**

Årsregnskapet er satt opp i samsvar med regnskapsloven og NRS 8 - God regnskapsskikk for små foretak.

## **Driftsinntekter**

Inntektsføring ved salg av varer skjer på leveringstidspunktet. Tjenester inntektsføres etter hvert som de leveres.

## **Skatt**

Skattekostnaden i resultatregnskapet omfatter både periodens betalbare skatt og endring i utsatt skatt. Utsatt skatt er beregnet med 22 % på grunnlag av de midlertidige forskjeller som eksisterer mellom regnskapsmessige og skattemessige verdier, samt ligningsmessig underskudd til fremføring ved utgangen av regnskapsåret. Skatteøkende og skattereduserende midlertidige forskjeller som reverserer eller kan reverseres i samme periode er utlignet og nettoført.

## **Klassifisering og vurdering av anleggsmidler**

Anleggsmidler omfatter eiendeler bestemt til varig eie og bruk. Anleggsmidler er vurdert til anskaffelseskost. Varige driftsmidler balanseføres og avskrives over driftsmidlets økonomiske levetid. Avskrivningsperioden for fast eiendom anskaffet etter 2009 er dekomponert i en del som gjelder råbygget og en del som gjelder faste tekniske installasjoner. Varige driftsmidler nedskrives til gjenvinnbart beløp ved verdifall som forventes ikke å være forbigående. Gjenvinnbart beløp er det høyeste av netto salgsverdi og verdi i bruk. Verdi i bruk er nåverdi av fremtidige kontantstrømmer knyttet til eiendelen. Nedskrivningen reverseres når grunnlaget for nedskrivningen ikke lenger er til stede.

## **Klassifisering og vurdering av omløpsmidler**

Omløpsmidler og kortsiktig gjeld omfatter normalt poster som forfaller til betaling innen ett år etter balansedagen, samt poster som knytter seg til varekretsløpet. Omløpsmidler vurderes til laveste verdi av anskaffelseskost og virkelig verdi.

## **Aksjer i TILKNYTTET SELSKAP OG i aksjer og andeler**

Investeringer i tilknyttet selskap og i andre aksjer og andeler er vurdert etter kostmetoden. Mottatt utbytte/konsernbidrag registreres som inntekt i det året det avsettes i giverselskapet..

## **Fordringer**

Kundefordringer og andre fordringer oppføres til pålydende etter fradrag for avsetning til forventet tap. Avsetning til tap gjøres på grunnlag av en individuell vurdering av de enkelte fordringene.



## Note 1 Lønnskostnader

Gia Invest AS har ikke hatt lønns- eller personalkostnader i 2020 og det foreligger heller ingen slike forpliktelser.

Selskapet har ikke ansatte og er ikke pliktig til å etablere pensjonsordning etter lov om obligatorisk tjenestepensjon.

### Revisjonshonorar:

Kostnadsført revisjonshonorar utgjør i 2020 kr 7 900 for ordinær revisjon, og kr 8 500 for annen bistand.

Selskapet har valgt bort revisjon fra og med regnskapsåret 2020.

## Note 2 Andre fordringer

	2020	2019
Lån til IQ Invest AS	140 000	25 000
Lån til Spex Holding AS	0	2 865 960
Lån til TTE Invest AS	500 000	1 500 000
<b>Sum fordringer</b>	<b>640 000</b>	<b>4 390 960</b>

## Note 3 Datterselskap, tilknyttet selskap m.v.

	Kontor- kommune	Eier- andel	Stemme- andel	Anskaffelses kost	Balanseført verdi	Egenkapital 2020	Resultat 2020
<b>TS</b>							
Spex Holding AS	Trondheim	23,5 %	23,5 %	5 922 118	5 922 118	77 224 634	15 022 280
IQ Invest AS	Trondheim	25 %	25 %	5 000	5 000	205 549	75 305
<b>Sum</b>				<b>5 927 118</b>	<b>5 927 118</b>	<b>77 430 183</b>	<b>15 097 585</b>



## Note 4 Skatt

<b>Årets skattekostnad</b>	<b>2020</b>	<b>2019</b>
Resultatført skatt på ordinært resultat:		
Betalbar skatt	0	0
Endring i utsatt skattefordel	5 287	103 823
<b>Skattekostnad ordinært resultat</b>	<b>5 287</b>	<b>103 823</b>

Skattepliktig inntekt:		
Ordinært resultat før skatt	21 538	5 869 381
Permanente forskjeller	2 496	-5 397 460
Endring i midlertidige forskjeller	0	-43 571
Anvendelse av fremførbart underskudd	-24 034	-428 350
<b>Skattepliktig inntekt</b>	<b>0</b>	<b>0</b>

Betalbar skatt i balansen:		
Betalbar skatt på årets resultat	0	0
<b>Sum betalbar skatt i balansen</b>	<b>0</b>	<b>0</b>

Skatteeffekten av midlertidige forskjeller og underskudd til fremføring som har gitt opphav til utsatt skatt og utsatte skattefordeler, spesifisert på typer av midlertidige forskjeller

	<b>2020</b>	<b>2019</b>	<b>Endring</b>
Akkumulert fremførbart underskudd	-113 788	-137 822	-24 034
<b>Grunnlag for utsatt skattefordel</b>	<b>-113 788</b>	<b>-137 822</b>	<b>-24 034</b>
<b>Utsatt skattefordel (22 %)</b>	<b>-25 033</b>	<b>-30 321</b>	<b>-5 287</b>

## Note 5 Aksjekapital, aksjonærer m.v.

Selskapet har 500 aksjer hver pålydende kr 178, samlet aksjekapital utgjør kr 89 000. Selskapet har kun ordinære aksjer.

Oversikt over de største aksjonærene pr. 31.12.2020:

	<b>Ordinære</b>	<b>Sum</b>	<b>antall</b>	<b>Eierandel</b>	<b>Stemmeandel</b>
Are Johan Pedersen	500	500	100 %	100 %	

Aksjer og opsjoner eid av ledende ansatte og styret:

	<b>Ordinære</b>	<b>Sum</b>	<b>antall</b>	<b>Eierandel</b>
Styreleder	500	500	100 %	



**Note 6 Egenkapital**

	<b>Aksjekapital</b>	<b>Overkurs</b>	<b>Annen Innskutt egenkapital</b>	<b>Annen egenkapital</b>	<b>Sum egenkapital</b>
Pr. 31.12.2019	89 000	4 348	8 304	18 108 050	18 209 702
Årets resultat				16 251	16 251
Tilleggsutbytte				-3 000 000	-3 000 000
<b>Pr 31.12.2020</b>	<b>89 000</b>	<b>4 348</b>	<b>8 304</b>	<b>15 124 301</b>	<b>15 225 953</b>