



ÅRSREGNSKAPET FOR REGNSKAPSÅRET 2024 - GENERELL INFORMASJON

Enheten

Organisasjonsnummer: 913 756 851
Organisasjonsform: Aksjeselskap
Foretaksnavn: CMB INVEST AS
Forretningsadresse: Veståsveien 8
3142 VESTSKOGEN

Regnskapsår

Årsregnskapets periode: 01.01.2024 - 31.12.2024

Konsern

Morselskap i konsern: Nei

Regnskapsregler

Regler for små foretak benyttet: Ja
Benyttet ved utarbeidelsen av årsregnskapet til selskapet: Regnskapslovens alminnelige regler

Årsregnskapet fastsatt av kompetent organ

Bekreftet av representant for selskapet: Jan Wessel Bratterud
Dato for fastsettelse av årsregnskapet: 15.04.2025

Grunnlag for avgivelse

År 2024: Årsregnskapet er elektronisk innlevert
År 2023: Tall er hentet fra elektronisk innlevert årsregnskap fra 2024

Det er ikke krav til at årsregnskapet m.v. som sendes til Regnskapsregisteret er undertegnet. Kontrollen på at dette er utført ligger hos revisor/enhetens øverste organ. Sikkerheten ivaretas ved at innsender har rolle/rettighet for innsending av årsregnskapet via Altinn, og ved at det bekreftes at årsregnskapet er fastsatt av kompetent organ.

Brønnøysundregistrene, 06.05.2025



Resultatregnskap

Beløp i: NOK	Note	2024	2023
RESULTATREGNSKAP			
Kostnader			
Annen driftskostnad		6 132	7 777
Sum kostnader		6 132	7 777
Driftsresultat		-6 132	-7 777
Finansinntekter og finanskostnader			
Annen renteinntekt		2	2
Sum finansinntekter		2	2
Nedskrivning av andre finansielle anleggsmidler			114 999
Annen finanskostnad		11	4
Sum finanskostnader		11	115 003
Netto finans		-9	-115 001
Resultat før skattekostnad		-6 141	-122 778
Årsresultat		-6 141	-122 778
Årsresultat etter minoritetsinteresser		-6 141	-122 778
Totalresultat		-6 141	-122 778
Overføringer og disponeringer			
Udekket tap		-6 141	-122 778
Sum overføringer og disponeringer		-6 141	-122 778



Balanse

Beløp i: NOK	Note	2024	2023
BALANSE - EIENDELER			
Anleggsmidler			
Immaterielle eiendeler			
Finansielle anleggsmidler			
Investeringer i aksjer og andeler			1
Sum finansielle anleggsmidler			1
Sum anleggsmidler		0	1
Omløpsmidler			
Varer			
Bankinnskudd, kontanter og lignende			
Bankinnskudd, kontanter o.l.		246	544
Sum bankinnskudd, kontanter og lignende		246	544
Sum omløpsmidler		246	544
SUM EIENDELER		246	545
BALANSE - EGENKAPITAL OG GJELD			
Egenkapital			
Innskutt egenkapital			
Aksjekapital	1	85 940	85 940
Annen innskutt egenkapital		251 881	251 881
Sum innskutt egenkapital		337 821	337 821
Opptjent egenkapital			
Udekket tap		9 646 464	9 640 323
Sum opptjent egenkapital		-9 646 464	-9 640 323
Sum egenkapital	2, 3	-9 308 643	-9 302 502



Balanse

Beløp i: NOK	Note	2024	2023
Gjeld			
Langsiktig gjeld			
Annen langsiktig gjeld			
Øvrig langsiktig gjeld	4	9 308 889	9 294 490
Sum annen langsiktig gjeld		9 308 889	9 294 490
Sum langsiktig gjeld		9 308 889	9 294 490
Kortsiktig gjeld			
Annen kortsiktig gjeld			8 556
Sum kortsiktig gjeld			8 556
Sum gjeld		9 308 889	9 303 047
SUM EGENKAPITAL OG GJELD		246	545



Brønnøysundregistrene

ÅRSREGNSKAP FOR REGNSKAPSÅRET 2024 - GENERELL INFORMASJON

Journalnummer: 2025 409005

Enheten

Organisasjonsnummer: 913 756 851
Organisasjonsform: Aksjeselskap
Foretaksnavn: CMB INVEST AS
Forretningsadresse: Veståsveien 8
3142 VESTSKOGEN

Regnskapsår

Årsregnskapets periode: 01.01.2024 - 31.12.2024

Konsern

Morselskap i konsern: Nei

Regnskapsregler

Regler for små foretak benyttet: Ja
Benyttet ved utarbeidelsen av
årsregnskapet til selskapet: Regnskapslovens alminnelige regler

Årsregnskapet fastsatt av kompetent organ

Bekreftet av representant for selskapet: Jan Wessel Bratterud
Dato for fastsettelse av årsregnskapet: 15.04.2025

Revisjon

Selskapet har besluttet at årsregnskapet
ikke skal revideres: Ja
Årsregnskapet er utarbeidet av ekstern
autorisert regnskapsfører: Ja

Grunnlag for avgivelse

År 2024: Årsregnskap er elektronisk innlevert.
År 2023: Tall er hentet fra elektronisk innlevert årsregnskap fra 2024.

Det er ikke krav til at årsregnskapet m.v. som sendes til Regnskapsregisteret er undertegnet. Kontrollen på at dette er utført ligger hos revisor/enhetens øverste organ. Sikkerheten ivaretas ved at innsender har rolle/rettighet for innsending av årsregnskapet via Altinn, og ved at det bekreftes at årsregnskapet er fastsatt av kompetent organ.

Brønnøysundregistrene, 05.05.2025



Organisasjonsnr: 913 756 851
CMB INVEST AS

RESULTATREGNSKAP

Beløp i: NOK	Note	2024	2023
RESULTATREGNSKAP			
Kostnader			
Annen driftskostnad		6 132	7 777
Sum kostnader		6 132	7 777
Driftsresultat		-6 132	-7 777
Finansinntekter og finanskostnader			
Annen renteinntekt	2	2	2
Sum finansinntekter		2	2
Nedskrivning av andre finansielle anleggsmidler			114 999
Annen finanskostnad	11		4
Sum finanskostnader		11	115 003
Netto finans		-9	-115 001
Resultat før skattekostnad		-6 141	-122 778
Årsresultat		-6 141	-122 778
Årsresultat etter minoritetsinteresser		-6 141	-122 778
Totalresultat		-6 141	-122 778
Overføringer og disponeringer			
Udekket tap		-6 141	-122 778
Sum overføringer og disponeringer		-6 141	-122 778



Organisasjonsnr: 913 756 851
CMB INVEST AS

BALANSE

Beløp i: NOK Note 2024 2023

BALANSE - EIENDELER

Anleggsmidler Immaterielle eiendeler

Finansielle anleggsmidler
Investeringer i aksjer og
andeler
Sum finansielle
anleggsmidler

1

1

Sum anleggsmidler

0

1

Omløpsmidler Varer

Bankinnskudd, kontanter
og lignende
Bankinnskudd, kontanter o.
l.

246

544

Sum bankinnskudd,
kontanter og lignende

246

544

Sum omløpsmidler

246

544

SUM EIENDELER

246

545

BALANSE - EGENKAPITAL OG GJELD

Egenkapital

Innskutt egenkapital

Aksjekapital 1
Annen innskutt egenkapital
Sum innskutt egenkapital

85 940

85 940

251 881

251 881

337 821

337 821

Opptjent egenkapital

Udekket tap
Sum opptjent egenkapital

9 646 464

9 640 323

-9 646 464

-9 640 323

Sum egenkapital

2, 3

-9 308 643

-9 302 502

Gjeld

Langsiktig gjeld
Annen langsiktig gjeld
Øvrig langsiktig gjeld 4
Sum annen langsiktig gjeld

9 308 889

9 294 490

9 308 889

9 294 490

Sum langsiktig gjeld

9 308 889

9 294 490



Kortsiktig gjeld		
Annen kortsiktig gjeld		8 556
Sum kortsiktig gjeld		8 556
Sum gjeld	9 308 889	9 303 047
SUM EGENKAPITAL OG GJELD	246	545



Organisasjonsnr: 913 756 851
CMB INVEST AS

NOTEOPPLYSNINGER - SELSKAP - alle poster oppgitt i hele tall

Note
4

Antall årsverk i regnskapsåret
0.00

Sum Beløp

Balanseført verdi 31.12. Varige driftsmidler Immaterielle eiend.

Konsernregnskap

Morselskapet sitt navn

Forretningskontor for morselskapet

Begrunnelse for at datterselskap er utelatt fra konsolideringen

Samlet beløp - tilknyttet selskap Årets Fjorårets

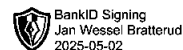
Samlet beløp - foretak i samme konsern Årets Fjorårets

Samlet beløp - foretak i samme konsern Årets Fjorårets

Samlet beløp - felles kontrollert virksomhet Årets Fjorårets

Pantstillelse Beløp

Beholdning av egne aksjer Antall Pålydende Andel av aksjek.

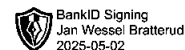


Årsregnskap 2024

Cmb Invest AS


Resultatregnskap
Balanse
Noter til regnskapet

Org.nr.: 913 756 851



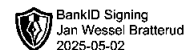
Resultatregnskap Cmb Invest AS

Driftsinntekter og driftskostnader	Note	2024	2023
Annen driftskostnad		6 132	7 777
Sum driftskostnader		6 132	7 777
Driftsresultat		-6 132	-7 777
Finansinntekter og finanskostnader			
Annen renteinntekt		2	2
Nedskrivning av andre finansielle anleggsmidler		0	114 999
Annen finanskostnad		11	4
Resultat av finansposter		-9	-115 001
Resultat før skattekostnad		-6 141	-122 778
Resultat		-6 141	-122 778
Årsresultat		-6 141	-122 778
Overføringer			
Overført til udekket tap		6 141	122 778
Sum overføringer		-6 141	-122 778



Balanse Cmb Invest AS

Eiendeler	Note	2024	2023
Investeringer i aksjer og andeler		0	1
Sum finansielle anleggsmidler		0	1
Sum anleggsmidler		0	1
Omløpsmidler			
Bankinnskudd, kontanter o.l.		246	544
Sum omløpsmidler		246	544
Sum eiendeler		246	545

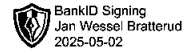


Balanse Cmb Invest AS

Egenkapital og gjeld	Note	2024	2023
Innskutt egenkapital			
Aksjekapital	1	85 940	85 940
Annen innskutt egenkapital		251 881	251 881
Sum innskutt egenkapital		337 821	337 821
Udekket tap		-9 646 464	-9 640 323
Sum opptjent egenkapital		-9 646 464	-9 640 323
Sum egenkapital	2, 3	-9 308 643	-9 302 502
Gjeld			
Øvrig langsiktig gjeld	4	9 308 889	9 294 490
Sum annen langsiktig gjeld		9 308 889	9 294 490
Kortsiktig gjeld			
Annen kortsiktig gjeld		0	8 556
Sum kortsiktig gjeld		0	8 556
Sum gjeld		9 308 889	9 303 047
Sum egenkapital og gjeld		246	545

Oslo, 15.04.2025
Styret i Cmb Invest AS

Jan Wessel Bratterud
styreleder



Regnskapsprinsipper

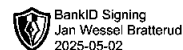
Årsregnskapet er satt opp i samsvar med regnskapsloven og NRS 8 - God regnskapsskikk for små foretak.

SKATT

Skattekostnaden i resultatregnskapet omfatter både periodens betalbare skatt og endring i utsatt skatt. Utsatt skatt er beregnet med 22 % på grunnlag av de midlertidige forskjeller som eksisterer mellom regnskapsmessige og skattemessige verdier, samt ligningsmessig underskudd til fremføring ved utgangen av regnskapsåret. Skatteøkende og skattereduserende midlertidige forskjeller som reverserer eller kan reverseres i samme periode er utlignet og nettoført.

KLASSIFISERING OG VURDERING AV OMLØPSMIDLER

Omløpsmidler og kortsiktig gjeld omfatter normalt poster som forfaller til betaling innen ett år etter balansedagen, samt poster som knytter seg til varekretsløpet. Omløpsmidler vurderes til laveste verdi av anskaffelseskost og virkelig verdi.



Note 1 Aksjonærer

AKSJEKAPITALEN I CMB INVEST AS PR. 31.12 BESTÅR AV:

	Antall	Pålydende	Bokført
Ordinære aksjer	8 593	10,0	85 930
Sum	8 593		85 930

EIERSTRUKTUR

De største aksjonærene i % pr. 31.12 var:

	Ordinære	Eierandel	Stemmeandel
CEONOR AS	8 593	100,0	100,0

Note 2 Fortsatt drift

Resultatet for 2024 viser et underskudd på kr. 6 141 etter skatt, mot et underskudd på kr. 122 778 i 2023. Soliditeten og likviditeten er svak.

Selskapets kortsiktig gjeld er til aksjonær. Det er ingen eksterne kreditorer i selskapet.

Styret vurderer at forutsetningene for fortsatt drift er til stede og legger det til grunn for sin virksomhet.

Note 3 Egenkapital

	Aksjekapital	Annen Innskutt egenkapital	Udekket tap	Sum egenkapital
Pr. 31.12.2023	85 940	251 881	-9 640 323	-9 302 502
Pr 01.01.2024	85 940	251 881	-9 640 323	-9 302 502
Årets resultat			-6 141	-6 141
Pr 31.12.2024	85 940	251 881	-9 646 464	-9 308 643

Note 4 Mellomværende med andre selskap

Gjeld	Mellomværende
Ceonor AS	-9 308 889
Sum	-9 308 889

Lånene er ikke rente beregnet i 2024.