



ÅRSREGNSKAPET FOR REGNSKAPSÅRET 2024 - GENERELL INFORMASJON

Enheten

Organisasjonsnummer: 915 870 856
Organisasjonsform: Aksjeselskap
Foretaksnavn: PROFFE PRODUKTER VESTLAND AS
Forretningsadresse: Kanalveien 51
5068 BERGEN

Regnskapsår

Årsregnskapets periode: 01.01.2024 - 31.12.2024

Konsern

Morselskap i konsern: Nei

Regnskapsregler

Regler for små foretak benyttet: Ja
Benyttet ved utarbeidelsen av årsregnskapet til selskapet: Regnskapslovens alminnelige regler

Årsregnskapet fastsatt av kompetent organ

Bekreftet av representant for selskapet: PAHR REGNSKAP & RÅDGIVNING AS

Dato for fastsettelse av årsregnskapet: 06.06.2025

Grunnlag for avgivelse

År 2024: Årsregnskapet er elektronisk innlevert
År 2023: Tall er hentet fra elektronisk innlevert årsregnskap fra 2024

Det er ikke krav til at årsregnskapet m.v. som sendes til Regnskapsregisteret er undertegnet. Kontrollen på at dette er utført ligger hos revisor/enhetens øverste organ. Sikkerheten ivaretas ved at innsender har rolle/rettighet for innsending av årsregnskapet via Altinn, og ved at det bekreftes at årsregnskapet er fastsatt av kompetent organ.

Brønnøysundregistrene, 13.06.2025



Postadresse: 8910 Brønnøysund

Telefoner: Opplysningstelefonen 75 00 75 00 Telefaks 75 00 75 05

E-post: firmapost@brreg.no Internett: www.brreg.no

Organisasjonsnummer: 974 760 673



Resultatregnskap

Beløp i: NOK	Note	2024	2023
RESULTATREGNSKAP			
Inntekter			
Salgsinntekt		12 361 098	429 094
Annen driftsinntekt		35	
Sum inntekter		12 361 133	429 094
Kostnader			
Endring i beholdning av varer under tilvirkning og ferdig tilvirkede varer		-1 333 835	
Varekostnad		7 384 416	280 674
Lønnskostnad	1	2 241 264	-7 394
Annen driftskostnad		2 662 693	25 027
Sum kostnader		10 954 538	298 307
Driftsresultat		1 406 595	130 787
Finansinntekter og finanskostnader			
Annen renteinntekt		209	4
Annen finansinntekt		466	386
Sum finansinntekter		675	390
Rentekostnad til foretak i samme konsern			290
Annen rentekostnad		10 495	2 270
Annen finanskostnad		2 668	200
Sum finanskostnader		13 163	2 760
Netto finans		-12 488	-2 370
Resultat før skattekostnad		1 394 107	128 417
Skattekostnad på resultat	2		
Årsresultat	3	1 394 107	128 417
Årsresultat etter minoritetsinteresser		1 394 107	128 417
Totalresultat		1 394 107	128 417



Resultatregnskap

Beløp i: NOK	Note	2024	2023
Overføringer og disponeringer			
Udekket tap		1 394 107	128 417
Sum overføringer og disponeringer		1 394 107	128 417



Balanse

Beløp i: NOK	Note	2024	2023
BALANSE - EIENDELER			
Anleggsmidler			
Immaterielle eiendeler			
Utsatt skattefordel	2		
Finansielle anleggsmidler			
Andre langsiktige fordringer		20 417	
Sum finansielle anleggsmidler		20 417	
Sum anleggsmidler		20 417	0
Omløpsmidler			
Varer			
Sum varer		1 333 835	
Fordringer			
Kundefordringer	4	846 993	277 968
Andre kortsiktige fordringer		71 416	8 245
Sum fordringer		918 410	286 213
Bankinnskudd, kontanter og lignende			
Bankinnskudd, kontanter o.l.		454 382	45 573
Sum bankinnskudd, kontanter og lignende		454 382	45 573
Sum omløpsmidler		2 706 627	331 786
SUM EIENDELER		2 727 044	331 786
BALANSE - EGENKAPITAL OG GJELD			
Egenkapital			
Innskutt egenkapital			
Aksjekapital	5	7 130 000	7 130 000
Beholdning av egne aksjer	5		
Annen innskutt egenkapital		-5 666	-5 666



Balanse

Beløp i: NOK	Note	2024	2023
Sum innskutt egenkapital		7 124 334	7 124 334
Opptjent egenkapital			
Annen egenkapital	6		
Udekket tap	6	5 708 890	7 102 997
Sum opptjent egenkapital		-5 708 890	-7 102 997
Sum egenkapital	3, 6	1 415 444	21 337
Gjeld			
Langsiktig gjeld			
Utsatt skatt	2		
Annen langsiktig gjeld			
Sum langsiktig gjeld		0	0
Kortsiktig gjeld			
Leverandørgjeld	4	582 602	285 427
Betalbar skatt	2		
Skyldig offentlige avgifter		340 524	15 023
Kortsiktig konserngjeld	4		
Annen kortsiktig gjeld		388 474	10 000
Sum kortsiktig gjeld		1 311 600	310 450
Sum gjeld		1 311 600	310 450
SUM EGENKAPITAL OG GJELD		2 727 044	331 786



Brønnøysundregistrene

ÅRSREGNSKAP FOR REGNSKAPSÅRET 2024 - GENERELL INFORMASJON

Journalnummer: 2025 527650

Enheten

Organisasjonsnummer: 915 870 856
Organisasjonsform: Aksjeselskap
Foretaksnavn: PROFFE PRODUKTER VESTLAND AS
Forretningsadresse: Kanalveien 51
5068 BERGEN

Regnskapsår

Årsregnskapets periode: 01.01.2024 - 31.12.2024

Konsern

Morselskap i konsern: Nei

Regnskapsregler

Regler for små foretak benyttet: Ja
Benyttet ved utarbeidelsen av
årsregnskapet til selskapet: Regnskapslovens alminnelige regler

Årsregnskapet fastsatt av kompetent organ

Bekreftet av representant for selskapet: PAHR REGNSKAP & RÅDGIVNING AS
Dato for fastsettelse av årsregnskapet: 06.06.2025

Revisjon

Selskapet har besluttet at årsregnskapet
ikke skal revideres: Ja
Årsregnskapet er utarbeidet av ekstern
autorisert regnskapsfører: Ja
Ekstern autorisert regnskapsfører har i
løpet av regnskapsåret bistått ved den
løpende regnskapsføringen eller utført
andre tjenester for selskapet enn å
utarbeide årsregnskapet: Ja

Grunnlag for avgivelse

År 2024: Årsregnskap er elektronisk innlevert.
År 2023: Tall er hentet fra elektronisk innlevert årsregnskap fra 2024.

Det er ikke krav til at årsregnskapet m.v. som sendes til Regnskapsregisteret er undertegnet. Kontrollen på at dette er utført ligger hos revisor/enhetens øverste organ. Sikkerheten ivaretas ved at innsender har rolle/rettighet for innsending av årsregnskapet via Altinn, og ved at det bekreftes at årsregnskapet er fastsatt av kompetent organ.

Brønnøysundregistrene, 11.06.2025

Brønnøysundregistrene
Postadresse: Postboks 900, 8910 Brønnøysund
Telefon: 75 00 75 00
E-post: firmapost@brreg.no Internett: www.brreg.no
Organisasjonsnummer: 974 760 673



Organisasjonsnr: 915 870 856
PROFFE PRODUKTER VESTLAND AS

RESULTATREGNSKAP

Beløp i: NOK	Note	2024	2023
RESULTATREGNSKAP			
Inntekter			
Salgsinntekt		12 361 098	429 094
Annen driftsinntekt		35	
Sum inntekter		12 361 133	429 094
Kostnader			
Endring i beholdning av varer under tilvirkning og ferdig tilvirkede varer		-1 333 835	
Varekostnad		7 384 416	280 674
Lønnskostnad	1	2 241 264	-7 394
Annen driftskostnad		2 662 693	25 027
Sum kostnader		10 954 538	298 307
Driftsresultat		1 406 595	130 787
Finansinntekter og finanskostnader			
Annen renteinntekt		209	4
Annen finansinntekt		466	386
Sum finansinntekter		675	390
Rentekostnad til foretak i samme konsern			290
Annen rentekostnad		10 495	2 270
Annen finanskostnad		2 668	200
Sum finanskostnader		13 163	2 760
Netto finans		-12 488	-2 370
Resultat før skattekostnad		1 394 107	128 417
Skattekostnad på resultat	2		
Årsresultat	3	1 394 107	128 417
Årsresultat etter minoritetsinteresser		1 394 107	128 417
Totalresultat		1 394 107	128 417
Overføringer og disponeringer			
Udekket tap		1 394 107	128 417
Sum overføringer og disponeringer		1 394 107	128 417



Organisasjonsnr: 915 870 856
PROFFE PRODUKTER VESTLAND AS

BALANSE

Beløp i: NOK	Note	2024	2023
BALANSE - EIENDELER			
Anleggsmidler			
Immaterielle eiendeler			
Utsatt skattefordel	2		
Finansielle anleggsmidler			
Andre langsiktige fordringer		20 417	
Sum finansielle anleggsmidler		20 417	
Sum anleggsmidler		20 417	0
Omløpsmidler			
Varer			
Sum varer		1 333 835	
Fordringer			
Kundefordringer	4	846 993	277 968
Andre kortsiktige fordringer		71 416	8 245
Sum fordringer		918 410	286 213
Bankinnskudd, kontanter og lignende			
Bankinnskudd, kontanter o. l.		454 382	45 573
Sum bankinnskudd, kontanter og lignende		454 382	45 573
Sum omløpsmidler		2 706 627	331 786
SUM EIENDELER		2 727 044	331 786
BALANSE - EGENKAPITAL OG GJELD			
Egenkapital			
Innskutt egenkapital			
Aksjekapital	5	7 130 000	7 130 000
Beholdning av egne aksjer	5		
Annen innskutt egenkapital		-5 666	-5 666
Sum innskutt egenkapital		7 124 334	7 124 334
Opptjent egenkapital			
Annen egenkapital	6		
Udekket tap	6	5 708 890	7 102 997
Sum opptjent egenkapital		-5 708 890	-7 102 997



Sum egenkapital	3, 6	1 415 444	21 337
Gjeld			
Langsiktig gjeld			
Utsatt skatt	2		
Annen langsiktig gjeld			
Sum langsiktig gjeld		0	0
Kortsiktig gjeld			
Leverandørgjeld	4	582 602	285 427
Betalbar skatt	2		
Skyldig offentlige avgifter		340 524	15 023
Kortsiktig konserngjeld	4		
Annen kortsiktig gjeld		388 474	10 000
Sum kortsiktig gjeld		1 311 600	310 450
Sum gjeld		1 311 600	310 450
SUM EGENKAPITAL OG GJELD		2 727 044	331 786



Organisasjonsnr: 915 870 856
PROFFE PRODUKTER VESTLAND AS

NOTEOPPLYSNINGER - SELSKAP - alle poster oppgitt i hele tall

Note

Antall årsverk i regnskapsåret
2.00

Sum Beløp

Balanseført verdi 31.12. Varige driftsmidler Immaterielle eiend.

Konsernregnskap

Morselskapet sitt navn

Forretningskontor for morselskapet

Begrunnelse for at datterselskap er utelatt fra konsolideringen

Samlet beløp - tilknyttet selskap Årets Fjorårets

Samlet beløp - foretak i samme konsern Årets Fjorårets

Samlet beløp - foretak i samme konsern Årets Fjorårets

Samlet beløp - felles kontrollert virksomhet Årets Fjorårets

Pantstillelse Beløp

Beholdning av egne aksjer Antall Pålydende Andel av aksjek.



Årsregnskap 2024

Proffe Produkter Vestland AS

Resultatregnskap
Balanse
Noter til regnskapet

Org.nr.: 915 870 856

BankID Signing
Stig W. Sætre
2025-06-06

BankID Signing
Arne Johan Djenne Longvassel
2025-06-06




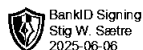
RESULTATREGNSKAP

PROFFE PRODUKTER VESTLAND AS

DRIFTSINNEKTER OG DRIFTSKOSTNADER	Note	2024	2023
Salgsinntekt		12 361 098	429 094
Annen driftsinntekt		35	0
Sum driftsinntekter		12 361 133	429 094
Varekostnad		7 384 416	280 674
End. beh. varer u.tilv. og ferdigvarer		-1 333 835	0
Lønnskostnad	1	2 241 264	-7 394
Annen driftskostnad		2 662 693	25 027
Sum driftskostnader		10 954 538	298 307
Driftsresultat		1 406 595	130 787
FINANSINNEKTER OG FINANSKOSTNADER			
Annen renteinntekt		209	4
Annen finansinntekt		466	386
Rentekostnad til foretak i samme konsern		0	290
Annen rentekostnad		10 495	2 270
Annen finanskostnad		2 668	200
Resultat av finansposter		-12 488	-2 370
Resultat før skattekostnad		1 394 107	128 417
Årsresultat	3	1 394 107	128 417
OVERFØRINGER			
Overført til udekket tap		-1 394 107	-128 417
Sum overføringer		1 394 107	128 417

PROFFE PRODUKTER VESTLAND AS

SIDE 2






BALANSE


PROFFE PRODUKTER VESTLAND AS

EIENDELER	Note	2024	2023
ANLEGGSMIDLER			
IMMATERIELLE EIENDELER			
VARIGE DRIFTSMIDLER			
FINANSIELLE ANLEGGSMIDLER			
Andre langsiktige fordringer		20 417	0
Sum finansielle anleggsmidler		20 417	0
Sum anleggsmidler		20 417	0
OMLØPSMIDLER			
Lager av varer og annen beholdning		1 333 835	0
FORDRINGER			
Kundefordringer	4	846 993	277 968
Andre kortsiktige fordringer		71 416	8 245
Sum fordringer		918 410	286 213
INVESTERINGER			
Bankinnskudd, kontanter o.l.		454 382	45 573
Sum omløpsmidler		2 706 627	331 786
Sum eiendeler		2 727 044	331 786

PROFFE PRODUKTER VESTLAND AS

SIDE 3

 BankID Signing
Stig W. Sætre
2025-06-06

 BankID Signing
Arne Johan Dønne Longvassel
2025-06-06



BALANSE

PROFFE PRODUKTER VESTLAND AS

EGENKAPITAL OG GJELD	Note	2024	2023
EGENKAPITAL			
INNSKUTT EGENKAPITAL			
Aksjekapital	5	7 130 000	7 130 000
Annen innskutt egenkapital		-5 666	-5 666
Sum innskutt egenkapital		7 124 334	7 124 334
OPPTJENT EGENKAPITAL			
Udekket tap	6	-5 708 890	-7 102 997
Sum opptjent egenkapital		-5 708 890	-7 102 997
Sum egenkapital	3, 6	1 415 444	21 337
GJELD			
AVSETNING FOR FORPLIKTELSER			
ANNEN LANGSIKTIG GJELD			
KORTSIKTIG GJELD			
Leverandørgjeld	4	582 602	285 427
Skyldig offentlige avgifter		340 524	15 023
Annen kortsiktig gjeld		388 474	10 000
Sum kortsiktig gjeld		1 311 600	310 450
Sum gjeld		1 311 600	310 450
Sum egenkapital og gjeld		2 727 044	331 786

06.06.2025

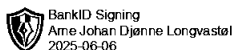
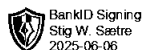
Styret i Proffe Produkter Vestland AS

Stig Walther Sætre
styreleder/daglig leder

Arne Johan Djønne Longvastøl
styremedlem

PROFFE PRODUKTER VESTLAND AS

SIDE 4





Regnskapsprinsipper

Årsregnskapet er satt opp i samsvar med regnskapsloven og NRS 8 - God regnskapsskikk for små foretak.

DRIFTSINNETEKTER

Inntektsføring ved salg av varer skjer på leveringstidspunktet. Tjenester inntektsføres etter hvert som de leveres.

SKATT

Skattekostnaden i resultatregnskapet omfatter både periodens betalbare skatt og endring i utsatt skatt. Utsatt skatt er beregnet med 22 % på grunnlag av de midlertidige forskjeller som eksisterer mellom regnskapsmessige og skattemessige verdier, samt ligningsmessig underskudd til fremføring ved utgangen av regnskapsåret. Skatteøkende og skattereduserende midlertidige forskjeller som reverserer eller kan reverseres i samme periode er utlignet og nettoført.

KLASSIFISERING OG VURDERING AV OMLØPSMIDLER

Omløpsmidler og kortsiktig gjeld omfatter normalt poster som forfaller til betaling innen ett år etter balansedagen, samt poster som knytter seg til varekretsløpet. Omløpsmidler vurderes til laveste verdi av anskaffelseskost og virkelig verdi.

VARER

Varer er vurdert til det laveste av anskaffelseskost og netto salgsverdi.

FORDRINGER

Kundefordringer og andre fordringer oppføres til pålydende etter fradrag for avsetning til forventet tap. Avsetning til tap gjøres på grunnlag av en individuell vurdering av de enkelte fordringene.



Note 1 Lønnskostnader og antall årsverk

LØNNSKOSTNADER

	2024	2023
Lønninger	1 913 836	-6 480
Arbeidsgiveravgift	276 048	-914
Pensjonskostnader	35 619	0
Andre ytelser	15 762	0
Sum	2 241 264	-7 394

Selskapet har i 2024 sysselsatt 2 årsverk.

PENSJONSFORPLIKTELSE

Selskapet er pliktig til å ha tjenstepensjonsordning etter lov om obligatorisk tjenstepensjon. Selskapets pensjonsordninger tilfredsstiller kravene i denne lov.

Note 2 Skatt

Årets skattekostnad	2024	2023
Resultatført skatt på ordinært resultat:		
Betalbar skatt	0	0
Endring i utsatt skattefordel	0	0
Skattekostnad ordinært resultat	0	0
Skattepliktig inntekt:		
Resultat før skatt	1 394 107	128 417
Permanente forskjeller	6 092	0
Endring i midlertidige forskjeller	0	58 540
Anvendelse av fremførbart underskudd	-1 400 199	-186 957
Skattepliktig inntekt	0	0
Betalbar skatt i balansen:		
Betalbar skatt på årets resultat	0	0
Sum betalbar skatt i balansen	0	0

Skatteeffekten av midlertidige forskjeller og underskudd til fremføring som har gitt opphav til utsatt skatt og utsatte skattefordeler, spesifisert på typer av midlertidige forskjeller

	2024	2023	Endring
Akkumulert fremførbart underskudd	-5 608 353	-7 008 551	-1 400 199
Inngår ikke i beregningen av utsatt skatt	5 608 353	7 008 551	1 400 199
Utsatt skattefordel (22 %)	0	0	0

I henhold til God regnskapsskikk for små foretak balanseføres ikke utsatt skattefordel.



Note 3 Egenkapital

	Aksje- kapital	Annen Innskutt egenkap.	Annen egenkapital	Udekket tap	Sum
Pr. 31.12.2023	7 130 000	-5 666	0	-7 102 997	21 337
Pr. 01.01.2024	7 130 000	-5 666	0	-7 102 997	21 337
Årets overskudd			1 394 107		1 394 107
Pr. 31.12.2024	7 130 000	-5 666	1 394 107	-7 102 997	1 415 444

Note 4 Mellomværende med selskap i samme konsern

	2024	2023
Fordringer		
Kundefordringer konsern	228 572	276 458
Sum	228 572	276 458
Gjeld		
Leverandørgjeld innen konsern	9035	3 055
Sum	9 035	3 055

Note 5 Aksjonærer

AKSJEKAPITALEN I PROFFE PRODUKTER VESTLAND AS PR. 31.12 BESTÅR AV:

	Antall	Pålydende	Bokført
Ordinære aksjer	7 130 000	1,0	7 130 000
Sum	7 130 000		7 130 000

EIERSTRUKTUR

De største aksjonærene i % pr. 31.12 var:

	Ordinære	Eierandel	Stemmeandel
CARE COMPANIES AS	7 130 000	100,0	100,0

Note 6 Fortsatt drift

Styret vurderer at forutsetningene for fortsatt drift er til stede og legger det til grunn for sin virksomhet.