



ÅRSREGNSKAPET FOR REGNSKAPSÅRET 2020 - GENERELL INFORMASJON

Enheten

Organisasjonsnummer:	959 216 908
Organisasjonsform:	Aksjeselskap
Foretaksnavn:	ODD LANGDALEN FRUKT & GRØNT EN GROS AS
Forretningsadresse:	Regnbueveien 10 1405 LANGHUS

Regnskapsår

Årsregnskapets periode:	01.01.2020 - 31.12.2020
-------------------------	-------------------------

Konsern

Morselskap i konsern:	Ja
Konsernregnskap lagt ved:	Ja

Regnskapsregler

Regler for små foretak benyttet:	Nei
Benyttet ved utarbeidelsen av årsregnskapet til selskapet:	Regnskapslovens alminnelige regler
Benyttet ved utarbeidelsen av årsregnskapet til konsernet:	Regnskapslovens alminnelige regler

Årsregnskapet fastsatt av kompetent organ

Bekreftet av representant for selskapet:	Snorre Langdalen
Dato for fastsettelse av årsregnskapet:	30.08.2021

Grunnlag for avgivelse

År 2020: Årsregnskapet er elektronisk innlevert
År 2019: Tall er hentet fra elektronisk innlevert årsregnskap fra 2020

Det er ikke krav til at årsregnskapet m.v. som sendes til Regnskapsregisteret er undertegnet. Kontrollen på at dette er utført ligger hos revisor/enhetens øverste organ. Sikkerheten ivaretas ved at innsender har rolle/rettighet for innsending av årsregnskapet via Altinn, og ved at det bekreftes at årsregnskapet er fastsatt av kompetent organ.

Brønnøysundregistrene, 19.06.2022



Resultatregnskap

Beløp i: NOK	Note	2020	2019
RESULTATREGNSKAP			
Inntekter			
Salgsinntekt	17	167 912 136	263 713 132
Gevinst ved salg av driftsmidler		114 000	3 274 450
Andre driftsinntekter	18,20	6 768 922	3 618 084
Sum inntekter		174 795 058	270 605 666
Kostnader			
Varekostnad		133 228 252	196 769 254
Lønnskostnad	3,4,5,1 0	32 128 680	38 755 638
Avskrivning på varige driftsmidler og immaterielle eiendeler	8	1 738 677	1 290 248
Nedskrivning av varige driftsmidler og immaterielle eiendeler	8	1 170 000	0
Annen driftskostnad	4,7,18	28 281 036	32 594 900
Sum kostnader		196 546 645	269 410 040
Driftsresultat		-21 751 587	1 195 626
Finansinntekter og finanskostnader			
Inntekt på investering i datterselskap og tilknyttet selskap	15	1 233 187	0
Annen renteinntekt		76 253	140 453
Gevinst ved salg av aksjer		0	366 000
Annen finansinntekt		0	630 005
Sum finansinntekter		1 309 440	1 136 458
Nedskrivning av finansielle eiendeler	12	640 000	0
Rente- og finanskostnader		1 494 075	1 391 071
Sum finanskostnader		2 134 075	1 391 071
Netto finans		-824 635	-254 613
Ordinært resultat før skattekostnad		-22 576 222	941 013
Skattekostnad på ordinært resultat	9	-4 818 902	140 065
Ordinært resultat etter skattekostnad		-17 757 320	800 948
Årsresultat		-17 757 320	800 948



Resultatregnskap

Beløp i: NOK	Note	2020	2019
Overføringer og disponeringer			
Konsernbidrag	13	0	58 428
Overføringer til/fra annen egenkapital	13	-17 757 320	742 519
Sum overføringer og disponeringer		-17 757 320	800 947



Balanse

Beløp i: NOK	Note	2020	2019
BALANSE - EIENDELER			
Anleggsmidler			
Immaterielle eiendeler			
Utsatt skattefordel	9	2 898 725	161 523
Goodwill	8	0	1 530 000
Andre imm.eiendeler	8	3 911 900	4 289 500
Sum immaterielle eiendeler		6 810 625	5 981 023
Varige driftsmidler			
Transportmidler	8,14	931 800	918 200
Inventar og utstyr	8,14	2 803 600	3 081 278
Sum varige driftsmidler		3 735 400	3 999 478
Finansielle anleggsmidler			
Investering i datterselskap	11	1 565 997	1 565 997
Lån til foretak i samme konsern		66 277 108	55 042 631
Investeringer i aksjer og andeler	12	1 242 309	1 882 309
Andre fordringer	18	5 319 344	404 321
Sum finansielle anleggsmidler		74 404 758	58 895 258
Sum anleggsmidler		84 950 783	68 875 759
Omløpsmidler			
Varer			
Varer	14	2 419 074	5 818 779
Sum varer		2 419 074	5 818 779
Fordringer			
Kundefordringer	7,14	9 623 621	55 759 254
Andre fordringer		5 916 269	4 103 286
Konsernfordringer	15	4 157 078	0
Sum fordringer		19 696 968	59 862 540
Bankinnskudd, kontanter og lignende			
Bankinnskudd, kontanter og lignende	6	946 855	1 404 586
Sum bankinnskudd, kontanter og lignende		946 855	1 404 586



Balanse

Beløp i: NOK	Note	2020	2019
Sum omløpsmidler		23 062 897	67 085 905
SUM EIENDELER		108 013 680	135 961 664
BALANSE - EGENKAPITAL OG GJELD			
Egenkapital			
Innskutt egenkapital			
Aksjekapital	2,13	450 000	450 000
Annen innskutt egenkapital	13	1 874 392	0
Sum innskutt egenkapital		2 324 392	450 000
Opptjent egenkapital			
Annen egenkapital	13	29 065 302	46 822 621
Sum opptjent egenkapital		29 065 302	46 822 621
Sum egenkapital		31 389 694	47 272 621
Gjeld			
Langsiktig gjeld			
Annen langsiktig gjeld			
Gjeld til kredittinstitusjoner	14	20 000 000	0
Langsiktig konserngjeld		38 319	4 728 190
Øvrig langsiktig gjeld	18	20 339	76 625
Sum annen langsiktig gjeld		20 058 658	4 804 815
Sum langsiktig gjeld		20 058 658	4 804 815
Kortsiktig gjeld			
Kassekreditt	14	24 491 718	24 821 874
Leverandørgjeld		12 678 268	30 016 346
Betalbar skatt	9	0	18 373
Skyldige offentlige avgifter		1 595 480	6 340 214
Annen kortsiktig gjeld		17 799 862	22 612 512
Konsernbidrag	9,15	0	74 908
Sum kortsiktig gjeld		56 565 328	83 884 227



Balanse

Beløp i: NOK	Note	2020	2019
Sum gjeld		76 623 986	88 689 042
SUM EGENKAPITAL OG GJELD		108 013 680	135 961 663



Konsernets resultatregnskap

Beløp i: NOK	Note	2020	2019
RESULTATREGNSKAP			
Inntekter			
Salgsinntekt	17	183 882 385	298 354 241
Gevinst ved salg av driftsmidler		152 319	3 028 200
Andre driftsinntekter	18,20	6 333 257	2 154 084
Sum inntekter		190 367 961	303 536 525
Kostnader			
Varekostnad		131 169 705	204 850 661
Lønnskostnad	3,4,5,1 0	42 275 175	55 485 592
Avskrivning på varige driftsmidler og immaterielle eiendeler	8	2 163 477	1 702 398
Nedskrivning av varige driftsmidler og immaterielle eiendeler	8	1 170 000	0
Annen driftskostnad	4,7,18	34 017 714	38 897 453
Sum kostnader		210 796 071	300 936 104
Driftsresultat		-20 428 110	2 600 421
Finansinntekter og finanskostnader			
Annen renteinntekt		116 020	206 931
Gevinst ved salg av aksjer		0	500 000
Annen Finansinntekter		0	630 005
Sum finansinntekter		116 020	1 336 936
Nedskrivning fin.anl.midler	12	640 000	0
Rente- og finanskostnader		1 523 162	1 417 551
Sum finanskostnader		2 163 162	1 417 551
Netto finans		-2 047 142	-80 615
Ordinært resultat før skattekostnad		-22 475 252	2 519 806
Skattekostnad på ordinært resultat	9	-4 811 141	444 014
Ordinært resultat etter skattekostnad		-17 664 111	2 075 792
Årsresultat		-17 664 111	2 075 792



Konsernets balanse

Beløp i: NOK	Note	2020	2019
BALANSE - EIENDELER			
Anleggsmidler			
Immaterielle eiendeler			
Utsatt skattefordel	9	3 029 277	299 835
Goodwill	8	0	1 530 000
Andre Imm.eiendeler	8	4 048 124	4 499 524
Sum immaterielle eiendeler		7 077 401	6 329 359
Varige driftsmidler			
Transportmidler	8,14	1 110 000	1 253 100
Inventar og utstyr	8,14	3 366 674	3 784 525
Sum varige driftsmidler		4 476 674	5 037 625
Finansielle anleggsmidler			
Lån til foretak i samme konsern		66 273 223	51 839 010
Investeringer i aksjer og andeler	12	1 242 309	1 882 309
Andre fordringer	18	5 319 344	404 321
Sum finansielle anleggsmidler		72 834 876	54 125 640
Sum anleggsmidler		84 388 951	65 492 624
Omløpsmidler			
Varer			
Varer	14	4 186 328	8 351 538
Sum varer		4 186 328	8 351 538
Fordringer			
Kundefordringer	7,14	11 235 227	53 287 527
Andre fordringer		6 847 890	4 576 510
Konsernfordringer	15	2 403 066	0
Sum fordringer		20 486 183	57 864 037
Bankinnskudd, kontanter og lignende			
Bankinnskudd, kontanter og lignende	6	1 232 136	2 247 944
Sum bankinnskudd, kontanter og lignende		1 232 136	2 247 944



Konsernets balanse


Beløp i: NOK	Note	2020	2019
Sum omløpsmidler		25 904 647	68 463 519
SUM EIENDELER		110 293 598	133 956 143
BALANSE - EGENKAPITAL OG GJELD			
Egenkapital			
Innskutt egenkapital			
Aksjekapital	2,13	450 000	450 000
Annen innskutt egenkapital	13	1 874 392	0
Sum innskutt egenkapital		2 324 392	450 000
Opptjent egenkapital			
Annen egenkapital	13	33 426 908	51 091 018
Sum opptjent egenkapital		33 426 908	51 091 018
Sum egenkapital		35 751 300	51 541 018
Gjeld			
Langsiktig gjeld			
Annen langsiktig gjeld			
Gjeld til kredittinstitusjoner	14	20 020 736	143 231
Øvrig langsiktig gjeld	18	20 339	76 625
Sum annen langsiktig gjeld		20 041 075	219 856
Sum langsiktig gjeld		20 041 075	219 856
Kortsiktig gjeld			
Kassekreditt	14	24 491 718	24 821 874
Leverandørgjeld		11 444 935	32 417 915
Betalbar skatt	9	0	342 563
Skyldige offentlige avgifter		2 495 141	7 493 765
Kortsiktig konserngjeld	9,15	0	74 908
Annen kortsiktig gjeld		16 069 429	17 044 241
Sum kortsiktig gjeld		54 501 223	82 195 266
Sum gjeld		74 542 298	82 415 122





Konsernets balanse


Beløp i: NOK	Note	2020	2019
SUM EGENKAPITAL OG GJELD		110 293 598	133 956 140



 Legally signed by
Snorre Langdalen
30.08.2021

 Legally signed by
Rolf Langdalen
30.08.2021

 Legally signed by
Frode Thorvaldsen
31.08.2021

 Legally signed by
Kristian Solvang
31.08.2021

Årsregnskap inkl. konsern 2020 Odd Langdalen Frukt & Grønt En Gros AS

Org.nr.: 959 216 908

**Odd Langdalen Frukt & Grønt En Gros AS****Resultatregnskap**

Morselskap			Konsern		
2020	2019		2020	2019	
		DRIFTSINNEKTER			
167 912 136	263 713 132	Salgsinntekter	17	183 882 385	298 354 241
114 000	3 274 450	Gevinst ved salg av driftsmidler		152 319	3 028 200
6 768 922	3 618 084	Andre driftsinntekter	18,20	6 333 257	2 154 084
174 795 058	270 605 666	SUM DRIFTSINNEKTER		190 367 961	303 536 525
		DRIFTSKOSTNADER			
133 228 252	196 769 254	Forbruk av varer og tjenester		131 169 705	204 850 661
32 128 680	38 755 638	Lønn og sosiale kostnader	3,4,5,10	42 275 175	55 485 592
1 738 677	1 290 248	Ordinære avskrivninger	8	2 163 477	1 702 398
1 170 000	0	Nedskrivning driftsmidler	8	1 170 000	0
28 281 036	32 594 900	Andre driftskostnader	4,7,18	34 017 714	38 897 453
196 546 645	269 410 040	SUM DRIFTSKOSTNADER		210 796 071	300 936 104
-21 751 587	1 195 626	DRIFTSRESULTAT		-20 428 110	2 600 421
		FINANSPOSTER			
1 233 187	0	Inntekter fra datterselskaper	15	0	0
0	366 000	Gevinst ved salg av aksjer		0	500 000
76 253	140 453	Annen renteinntekt		116 020	206 931
0	630 005	Annen finansinntekt		0	630 005
640 000	0	Nedskrivning fin. anl.midl	12	640 000	0
1 494 075	1 391 071	Rente- og finanskostnader		1 523 162	1 417 551
-824 635	-254 613	NETTO FINANSPOSTER		-2 047 142	-80 615
-22 576 222	941 013	RESULTAT FØR SKATTEKOSTNAD		-22 475 252	2 519 806
-4 818 902	140 065	Skattekostnad	9	-4 811 141	444 014
-17 757 320	800 947	ÅRETS RESULTAT FØR MINORITET		-17 664 111	2 075 792
		Minoritetsinteresser	13	0	0
		ÅRETS RESULTAT ETTER MINORITET		-17 664 111	2 075 792
		DISPONERINGER			
0	58 428	Avsatt konsernbidrag	13		
-17 757 320	742 519	Overført annen egenkapital	13		
-17 757 320	800 947	SUM DISPONERINGER			

**Odd Langdalen Frukt & Grønt En Gros AS****Balanse**

Morselskap			EIENDELER	Noter	Konsern	
2020	0	2019			2020	2019
			ANLEGGSMIDLER			
2 898 725		161 523	Utsatt skattefordel	9	3 029 277	299 835
0		1 530 000	Goodwill	8	0	1 530 000
3 911 900		4 289 500	Andre imm. eiendeler	8	4 048 124	4 499 524
6 810 625		5 981 023	SUM IMM. EIENDELER		7 077 401	6 329 359
931 800		918 200	Transportmidler	8,14	1 110 000	1 253 100
2 803 600		3 081 278	Inventar og utstyr	8,14	3 366 674	3 784 525
3 735 400		3 999 478	SUM VARIGE DRIFTSMIDLER		4 476 674	5 037 625
1 565 997		1 565 997	Aksjer i datterselskaper	11	0	0
1 242 309		1 882 309	Andre aksjer	12	1 242 309	1 882 309
66 277 108		55 042 631	Lån til konsernselskap		66 273 223	51 839 010
0		0	Lån til tilknyttet selskap		0	0
5 319 344		404 321	Andre langsiktige fordringer	18	5 319 344	404 321
74 404 758		58 895 258	SUM FINANSIELLE ANLEGGSMIDLER		72 834 876	54 125 640
84 950 783		68 875 759	SUM ANLEGGSMIDLER		84 388 951	65 492 624
			OMLØPSMIDLER			
2 419 074		5 818 779	Varebeholdning	14	4 186 328	8 351 538
9 623 621		55 759 254	Kundefordringer	7,14	11 235 227	53 287 527
4 157 078		0	Fordring på konsernselskap	15	2 403 066	0
5 916 269		4 103 286	Andre kortsiktige fordringer		6 847 890	4 576 510
946 855		1 404 586	Bankinnskudd og kontanter	6	1 232 136	2 247 944
23 062 897		67 085 905	SUM OMLØPSMIDLER		25 904 647	68 463 519
108 013 680		135 961 663	SUM EIENDELER		110 293 598	133 956 141

**Odd Langdalen Frukt & Grønt En Gros AS****Balanse**

Morselskap			EGENKAPITAL OG GJELD	Konsern		
2020	0	2019		Noter	2020	2019
			EGENKAPITAL			
			Innskutt egenkapital			
450 000		450 000	2,13	450 000	450 000	
1 874 392		0	13	1 874 392	0	
2 324 392		450 000		2 324 392	450 000	
			Opptjent egenkapital			
29 065 302		46 822 621	13	33 426 908	51 091 018	
29 065 302		46 822 621		33 426 908	51 091 018	
31 389 694		47 272 621		35 751 300	51 541 018	
			Minoritetsinteresser	13	0	0
			LANGSIKTIG GJELD			
20 000 000		0	14	20 020 736	143 231	
38 319		4 728 190		0	0	
20 339		76 625	18	20 339	76 625	
20 058 658		4 804 815		20 041 075	219 856	
			KORTSIKTIG GJELD			
24 491 718		24 821 874	14	24 491 718	24 821 874	
12 678 268		30 016 346		11 444 935	32 417 915	
0		18 373	9	0	342 563	
1 595 480		6 340 214		2 495 141	7 493 765	
0		74 908	9,15	0	74 908	
17 799 862		22 612 512		16 069 429	17 044 241	
56 565 328		83 884 227		54 501 223	82 195 266	
108 013 680		135 961 663		110 293 598	133 956 141	

Langhus, 30. august 2021

Snorre Langdalen

Styrets leder

Rolf Langdalen

Nestleder

Frode Thorvaldsen

Styremedlem

Kristian Solvang

Daglig leder



Odd Langdalen Frukt & Grønt En Gros AS
Kontantstrømanalyse

(Tall i hele 1 000)

Morselskap			Konsern	
2020	2019		2020	2019
Kontantstrømmer fra operasjonelle aktiviteter				
-22 576	941	Resultat før skatter	-22 475	2 520
-18	-1 604	Betalbare skatter fra forrige år	-343	-2 063
1 739	1 290	Ordinære avskrivninger	2 163	1 702
-114	-3 640	Gev. ved salg av driftsmidler/ aksjer	-152	-3 528
-1 233	0	Inntektsført konsernbidrag	0	0
1 810	0	Nedskrivning anleggsmidler	1 810	0
3 400	-913	Endring varelager	4 165	-1 362
46 136	-30 478	Endring kundefordringer	42 052	-24 649
-17 338	9 906	Endring leverandører	-20 973	12 179
-9 817	-3 930	Endring i andre tidsavgrensningsposter	-6 692	7 651
1 987	-28 428	Netto kontantstrøm operasjonelle aktiviteter	-444	-7 549
Kontantstrømmer fra (+) / til (-) investeringsaktiviteter				
0	500	Investering i aksjer	0	500
0	0	Utbetaling ved kjøp av aksjer	0	0
114	3 274	Innbet ved salg av driftsmidler	152	3 028
-737	-8 191	Utbetalinger ved kjøp av driftsmidler	-791	-8 599
-623	-4 416	Netto kontantstrøm fra investeringsaktiviteter	-639	-5 071
Kontantstrømmer fra finansieringsaktiviteter				
0	0	Endring egenkapital	0	0
-896	10 363	Endring langsiktig lån/fordringer	472	603
-596	-752	Konsernbidrag/utbytte	-75	-752
-1 491	9 611	Netto kontantstrømmer finansieringsaktiviteter	397	-149
-128	-23 233	Netto kontantstrøm for perioden	-686	-12 769
-23 417	-184	Beholdning av likvider 01.01	-22 574	-9 805
-23 545	-23 417	Beholdning av likvider 31.12. *)	-23 259	-22 574

*) Se note 14 til årsregnskapet.



ODD LANGDALEN FRUKT OG GRØNT EN GROS AS
NOTER TIL REGNSKAPET FOR 2020

NOTE 1 REGNSKAPSPRINSIPPER

Årsregnskapet for konsernet er satt opp i samsvar med regnskapslovens bestemmelser og god regnskapsskikk.

1-1 Konsolidering

Konsernregnskapet inkluderer Odd Langdalen Frukt & Grønt En Gros AS som morselskap. Morselskapet eier mer enn 50 % av aksjene i selskapene:

Odd Langdalen Frukt & Grønt avd. Trondheim AS	100%
Odd Langdalen Frukt & Grønt avd. Bodø AS	100%
Odd Langdalen Frukt & Grønt avd Tromsø AS	100%
Frukthaven AS	100%
Fresh Cut AS	100%

Transaksjoner og mellomværende mellom selskapene i konsernet er eliminert. Konsernregnskapet er utarbeidet etter ensartede prinsipper, ved at datterselskapet følger de samme regnskapsprinsipper som morselskapet. Oppkjøpsmetoden benyttes ved regnskapsføring av virksomhetssammenslutninger. Selskaper som er kjøpt eller solgt i løpet av året inkluderes i konsernregnskapet fra det tidspunktet kontroll oppnås og inntil kontroll opphører.

Tilknyttede selskaper er enheter hvor konsernet ikke har bestemmende innflytelse, over den finansielle og operasjonelle styringen (normalt ved eierandel på mellom 20 % og 50 %. I konsernregnskapet er andeler i tilknyttede selskaper bokført etter egenkapitalmetoden. Når konsernets tapsandel overstiger investeringen i et tilknyttet selskap, reduseres konsernets balanseførte verdi til null og ytterligere tap regnskapsføres ikke med mindre konsernet har en forpliktelse til å dekke dette tapet.

1-2 Valuta

Transaksjoner i utenlandsk valuta omregnes til kursen på transaksjonstidspunktet. Pengeposter i utenlandsk valuta omregnes til norske kroner ved å benytte balansedagens kurs. Valutakursendringer resultatføres løpende i regnskapsperioden.

1-3 Salgsinntekter

Inntekter fra salg av varer resultatføres når levering har funnet sted.

1-4 Skatt

Skattekostnad består av betalbar skatt og endring i utsatt skatt. Utsatt skatt/skattefordel er beregnet på alle forskjeller mellom regnskapsmessig og skattemessig verdi på eiendeler og gjeld. Utsatt skatt er beregnet med 22 % på grunnlag av de midlertidige forskjeller som eksisterer mellom regnskapsmessige og skattemessige verdier, samt skattemessig underskudd til fremføring ved utgangen av regnskapsåret Netto utsatt skattefordel balanseføres i den grad det er sannsynlig at denne kan bli nyttgjort.

Betalbar skatt og utsatt skatt er regnskapsført direkte mot egenkapitalen i den grad skattepostene relaterer seg til egenkapitaltransaksjoner.

1-5 Klassifisering og vurdering av balanseposter

Omløpsmidler og kortsiktig gjeld omfatter poster som forfaller til betaling innen ett år etter anskaffelsestidspunktet, samt poster som knytter seg til varekretsløpet. Øvrige poster er klassifisert som anleggsmiddel/langsiktig gjeld.

Omløpsmidler vurderes til laveste av anskaffelseskost og virkelig verdi. Kortsiktig gjeld balanseføres til nominelt beløp på opptakstidspunktet.

Anleggsmidler vurderes til anskaffelseskost, fratrukket av- og nedskrivninger. Langsiktig gjeld balanseføres til nominelt beløp på etableringstidspunktet.

1-6 Varige driftsmidler

Varige driftsmidler balanseføres og avskrives lineært over driftsmidlets forventede levetid.



ODD LANGDALEN FRUKT OG GRØNT EN GROS AS
NOTER TIL REGNSKAPET FOR 2020

1-7 Datterselskap/tilknyttet selskap

Datterselskaper og tilknyttede selskaper vurderes etter kostmetoden i selskapsregnskapet. Investeringene er vurdert til anskaffelseskost for aksjene med mindre nedskrivning har vært nødvendig. Det er foretatt nedskrivning til virkelig verdi når verdifall skyldes årsaker som ikke kan antas å være forbigående og det må anses nødvendig etter god regnskapsskikk. Nedskrivninger er reversert når grunnlaget for nedskrivning ikke lenger er til stede.

Utbytte, konsernbidrag og andre utdelinger fra datterselskap inntektsføres samme år som det avsettes i givers regnskap. Overstiger utbyttet/konsernbidraget andel av opptjent resultat etter anskaffelsestidspunktet, representerer den overskytende del tilbakebetaling av investert kapital, og utdelingene trekkes fra investeringens verdi i balansen til morselskapet.

1-8 Varebeholdninger

Varelager regnskapsføres til det laveste av anskaffelseskost og netto salgspris.

1-9 Fordringer

Kundefordringer og andre fordringer er oppført i balansen til pålydende etter fradrag for avsetning til forventet tap. Avsetning til tap gjøres på grunnlag av individuelle vurderinger av de enkelte fordringene.

1-10 Kortsiktige plasseringer

Kortsiktige plasseringer vurderes til laveste av anskaffelseskost og virkelig verdi på balansedagen.

1-11 Pensjoner

Alle selskapene i konsernet har en tjenestepensjon i samsvar med lov om obligatorisk tjenestepensjon. Det er avtalt en innskuddsbasert ordning har en innskuddsbasert ordning.

1-12 Kontantstrømoppstilling

Kontantstrømoppstillingen er utarbeidet etter den indirekte metode.

NOTE 2 AKSJER, AKSJEIEIERE

Selskapets aksjekapital består av totalt 100 aksjer, hver pålydende kr 4 500. Aksjene er inndelt i 2 aksjeklasser fordelt mellom eierne slik:

Eier	A-aksjer	B-aksjer
Langdalen Holding AS	80	14
Erik Bakke Holding AS	0	6
Totalt	80	20

B-aksjene har ikke stemmerett.

NOTE 3 ANTALL ANSATTE

Konsernet har i regnskapsåret sysselsatt 77,9 årsverk. Morselskapet har sysselsatt 55,3 årsverk.

NOTE 4 YTELSE TIL LEDENDE PERSONER M.V.

Det er ikke utbetalt styrehonorar i 2020. Lønn til daglig leder i morselskapet utgjorde kr 1 136 250. Selskapet skiftet daglig leder i 2020. Total lønn til daglig leder utgjør kr 1 214 329. I tillegg er det utbetalt kr 285 000 som sluttvederlag til tidligere daglig leder.

Honorar til revisor for konsernet er kostnadsført med kr 346 200 for revisjon og kr 142 000 for øvrig bistand. Revisors honorarer i morselskapet er kr 210 000 for revisjon og kr 108 000 for andre tjenester.



ODD LANGDALEN FRUKT OG GRØNT EN GROS AS NOTER TIL REGNSKAPET FOR 2020

NOTE 5 TJENESTEPENSJONSORDNING

Konsernet er pliktig til å ha tjenestepensjonsordning etter lov om obligatorisk tjenestepensjon. Det er avtalt en innskuddsbasert ordning som tilfredstiller kravene i lovgivningen. Pr 31.12.2020 var det 99 (konsern) og 65 medlemmer (mor) i ordningen.

	2020	2019
Kostnadsført innskudd (konsern)	520 322	906 291
Kostnadsført innskudd (mor)	323 004	559 785

NOTE 6 BUNDNE MIDLER

Bundne midler knyttet opp til skattetrekk utgjør for konsernet kr 1 230 449 og for morselskap kr 946 854.

NOTE 7 KUNDEFORDRINGER

<u>Konsern</u>	2020	2019
Utestående fordringer til pålydende	11 435 228	53 487 527
Avsatt til dekning av tap	-200 000	-200 000
Netto bokført	11 235 228	53 287 527
Årets tap på fordringer	733 061	941 223
Endring tapsavsetning	0	72 000
Bokført tap på fordringer	733 061	1 013 223

<u>Morselskap</u>	2020	2019
Utestående fordringer til pålydende	9 823 621	55 959 254
Avsatt til dekning av tap	-200 000	-200 000
Netto bokført	9 623 621	55 759 254
Årets tap på fordringer	699 564	852 696
Endring tapsavsetning	0	72 000
Bokført tap på fordringer	699 564	924 696

NOTE 8 VARIGE DRIFTSMIDLER OG IMMATERIELLE EIENDELER

<u>Konsern</u>	Goodwill	Andre imm. eiendeler	Biler	Maskiner, anlegg og inventar	Bygning	Sum
Anskaffelseskost 1.1.	2 470 000	4 690 932	9 799 027	13 331 019	6 782 769	37 073 747
+ Tilgang	0	65 100	399 812	326 213		791 125
- Avgang til kostpris	0	0	-1 885 745	0	0	-1 885 745
Anskaffelseskost 31.12.	2 470 000	4 756 032	8 313 094	13 657 232	6 782 769	35 979 127
Akk. avskrivninger 1.1.	940 000	191 408	8 545 927	9 546 493	6 782 769	26 006 597
+ Ordinære avskrivninger	360 000	516 500	542 912	744 065	0	2 163 477
+ Nedskrivninger	1 170 000	0	0	0	0	1 170 000
- Tilbakeført avskr. solgte dr.m.	0	0	-1 885 745	0	0	-1 885 745
Akk. avskrivninger 31.12	2 470 000	707 908	7 203 094	10 290 558	6 782 769	27 454 329
Bokført verdi pr.31.12.	0	4 048 124	1 110 000	3 366 674	0	8 524 798
Prosentats ordinære avskrivning		20-33%	20-30%	12,5%-33,3%	10%	



ODD LANGDALEN FRUKT OG GRØNT EN GROS AS
NOTER TIL REGNSKAPET FOR 2020

Morselskap

	Goodwill	Andre imm. eiendeler	Biler	Maskiner, anlegg og inventar	Bygning	Sum
Anskaffelseskost 1.1.	2 100 000	4 383 908	7 617 438	9 409 209	3 602 190	27 112 745
+ Tilgang	0	65 100	399 812	272 087	0	736 999
- Avgang til kostpris	0	0	-1 645 745	0	0	-1 645 745
Anskaffelseskost 31.12.	2 100 000	4 449 008	6 371 505	9 681 296	3 602 190	26 203 999
Akk. avskrivninger 1.1.	570 000	94 408	6 699 238	6 327 931	3 602 190	17 293 767
+ Ordinære avskrivninger	360 000	442 700	386 212	549 765	0	1 738 677
+ Nedskrivninger	1 170 000	0	0	0	0	1 170 000
- Tilbakeført avskr. solgte dr.m.	0	0	-1 645 745	0	0	-1 645 745
Akk. avskrivninger 31.12	2 100 000	537 108	5 439 705	6 877 696	3 602 190	18 556 699
Bokført verdi pr.31.12.	0	3 911 900	931 800	2 803 600	0	7 647 300
Prosentats ordinære avskrivning			20-30%	10%-33,3%	10%	

NOTE 9 SKATT

Morselskap

Midlertidige forskjeller knyttet til:	2020	2019	Endring
Kundefordringer	-63 229	238 045	-301 274
Varige driftsmidler	-2 000 923	-972 239	-1 028 684
Forpliktelses	-1 382 789	0	-1 382 789
Fremførbart underskudd	-9 729 076	0	-9 729 076
Sum midlertidige forskjeller	-13 176 017	-734 194	-12 441 823
Utsatt skatt 22 %	-2 898 724	-161 523	-2 737 201

Forskjell mellom resultat før skattekostnad og årets skattegrunnlag:

	2020	2019
Resultat før skattekostnad:	-22 576 221	941 012
Sum permanente forskjeller:	672 123	-304 356
Sum endring midlertidige forskjeller	2 712 747	-478 238
Mottatt/avgitt konsernbidrag fra søsterselskap	2 403 066	-74 908
Tilbakeført inntekt fra 2019/2018 *)	7 059 209	0
Årets skattegrunnlag:	-9 729 076	83 510

Skattekostnaden i regnskapet består av:

Endring utsatt skatt	-2 737 201	105 212
Betalbar skatt *)	-1 553 026	18 372
Skatt av konsernbidrag	-528 675	16 480
Sum bokført skattekostnad	-4 818 902	140 065

Betalbar skatt i balansen består av:

22% av årets skattepliktige inntekt	-528 675	34 852
Skatt av konsernbidrag	528 675	-16 480
Tilbakeført tidligere års betalbar skatt *)	-1 553 026	
Betalbar skatt	-1 553 026	18 373

*) Koronatiltak fra regjeringen for 2020: tilbakeføring av underskudd mot beskattet overskudd 2018/2019.

Tilgodebølep er klassifisert som andre kortsiktige fordringer i balansen.



ODD LANGDALEN FRUKT OG GRØNT EN GROS AS NOTER TIL REGNSKAPET FOR 2020

Konsern

Midlertidige forskjeller knyttet til:	2020	2019	Endring
Kundefordringer	-40 362	270 270	-310 632
Maskiner og inventar	-2 615 372	-1 633 149	-982 223
Forpliktelseser	-1 382 789	0	-1 382 789
Fremlørbart underskudd	-9 730 911	0	-9 730 911
Sum midlertidige forskjeller	<u>-13 769 434</u>	<u>-1 362 879</u>	<u>-12 406 555</u>
Utsatt skatt 22 %	<u>-3 029 277</u>	<u>-299 835</u>	<u>-2 729 442</u>

Forskjell mellom resultat før skattekostnad og årets skattegrunnlag:

	2020	2019
Resultat før skattekostnad:	-22 475 252	2 519 805
Sum permanente forskjeller:	606 422	-501 558
Sum endring midlertidige forskjeller	2 675 643	-386 242
Konsernbidrag	2 403 066	-74 908
Tilbakeført inntekt fra 2019/2018 *)	7 059 209	0
Endring fremførbart underskudd	9 730 911	0
Årets skattegrunnlag:	<u>0</u>	<u>1 557 097</u>

Skattekostnaden i regnskapet består av:

Betalbar skatt	-1 553 026	342 562
Endring utsatt skatt	-2 729 442	84 971
Skatt av konsernbidrag	-528 674	16 480
Sum bokført skattekostnad	<u>-4 811 141</u>	<u>444 015</u>

Betalbar skatt i balansen består av:

22% av årets skattepliktige inntekt	-528 674	359 042
Skatt av konsernbidrag	528 674	-16 480
Tilbakeført tidligere års betalbar skatt *)	-1 553 026	0
Betalbar skatt	<u>-1 553 026</u>	<u>342 562</u>

*) Koronatiltak fra regjeringen: tilbakeføring av underskudd mot beskattet overskudd 2018/2019.

Tilgodebølep er klassifisert som andre kortsiktige fordringer i balansen.

NOTE 10 LØNSKOSTNADER

Konsern	2020	2019
Lønninger	36 346 692	46 197 090
Arbeidsgiveravgift	4 675 057	7 419 172
Pensjonskostnader	520 322	906 291
Andre ytelser	733 104	963 039
Sum	<u>42 275 175</u>	<u>55 485 592</u>

Morselskap

	2020	0
Lønninger	27 585 290	31 953 388
Arbeidsgiveravgift	3 520 955	5 314 619
Pensjonskostnader	323 004	559 785
Andre ytelser	699 431	927 847
Sum	<u>32 128 680</u>	<u>38 755 638</u>



ODD LANGDALEN FRUKT OG GRØNT EN GROS AS NOTER TIL REGNSKAPET FOR 2020

NOTE 11 AKSJER I DATTERSELSKAPER

Odd Langdalen Frukt og Grønt En Gros AS hadde pr. 31.12. følgende aksjer i datterselskaper:

Selskap	Forr.sted	Eierandel	Resultat 2020	Egenkapital 31.12.2020	Bokført verdi
Odd Langdalen Trondheim	Trondheim	100 %	513 460	2 530 014	198 415
Odd Langdalen Bodø	Bodø	100 %	32 133	886 875	500 000
Odd Langdalen Tromsø	Tromsø	100 %	126 146	531 186	197 582
Frukthaven AS	Ski	100 %	127 657	1 543 761	570 000
Fresh Cut AS	Ski	100 %	131 193	840 067	100 000
				Sum	1 565 997

NOTE 12 ANDRE AKSJER

Morselskapet hadde pr. 31.12 følgende aksjer og andeler i andre selskaper:

Selskap	Selskapets aksjekapital	Antall	Pålydende tilsammen	Bokført verdi
PanBanan BA				70 000
Interfrukt AL				60 000
Interkolonial BA				125 000
Lunde Gård Engros AS	122 000	120	12 000	983 109
Matgrossisten Nord AS*)	100 000	60	6 000	0
Cold Press Juice Norway AS	30 000	10 000	1 400	4 200
			Sum	1 242 309

*) Odd Langdalen Frukt og Grønt En Gros AS har opsjon på kjøp av ytterligere 90 aksjer for kr 960 000. Hvis opsjonen benyttes, vil total eierandel bli 13,3 %.

NOTE 13 EGENKAPITAL

Konsern

	Aksjekapital	Annen EK	Sum EK
Inng. balanse	450 000	51 091 018	51 541 018
Årets resultat		-17 664 111	-17 664 111
Mottatt konsernbidrag		2 403 066	2 403 066
Skatt av konsernbidrag		-528 675	-528 675
Utg. balanse	450 000	35 301 300	35 751 300

Konsernet har ingen minoritetsinteresser pr 31.12.



ODD LANGDALEN FRUKT OG GRØNT EN GROS AS NOTER TIL REGNSKAPET FOR 2020

Morselskap	Annen innskutt egenkapital		Annen egenkapital		Sum egenkapital	
	Aksjekapital					
Inng. balanse	450 000	0	46 822 621	47 272 621		
Årets resultat			-17 757 319	-17 757 319		
Mottatt konsernbidrag		2 403 066		2 403 066		
Skatt av konsernbidrag		-528 675		-528 675		
Utg. balanse	450 000	1 874 392	29 065 302	31 389 694		

NOTE 14 PANTSTILLELSER OG GARANTIER

Kassekreditt gjelder konsernkontoordning hvor alle datterselskapene inngår. Trekkramme for konsernkontoordningen er kr 30 000 000. Ordningens toppkonto er registrert som kassekreditt i morselskapets regnskap, og beholdning/trukket i underkontoer i datterselskapene er registrert som kortsiktig gjeld/fordringer. I konsernregnskapet er mellomværende knyttet til konsernkonto eliminert.

Konsernselskapene er solidarisk ansvarlige for trekk i ordningen.

Gjeld sikret ved pant	2020	2019
Kassekreditt	24 491 718	24 821 874
Sum	24 491 718	24 821 874

I 2020 er Odd Langdalen Frukt & Grønt En Gros AS innvilget lån i statsgarantiordningen med kr 20 000 000.

Balanseført verdi av pantesikrede eiendeler i morselskapet :

Kundefordringer	9 623 621	55 959 254
Varelager	2 419 074	5 818 779
Driftsmidler	3 735 400	3 999 478
Sum	15 778 095	65 777 511

Balanseført verdi av pantesikrede eiendeler i konsernet per 31.12.:

Kundefordringer	11 235 227	53 487 527
Varelager	4 186 328	8 351 538
Driftsmidler	4 476 674	5 037 625
Sum	19 898 229	66 876 690

I tillegg har morselskapet Langdalen Holding AS stilt selvskyldnerkausjon for kreditten.

Odd Langdalen Frukt & Grønt En Gros AS har stilt kausjon for Regnbueveien 10 AS for lån i DNB. Saldo på lånet per 31.12.2020 er kr 3 693 990.

NOTE 15 KONSERNBIDRAG

Mottatt konsernbidrag fra:	2020	Registrert som:
Odd Langdalen Trondheim	655 212	Mottatt konsernbidrag fra datterselskaper i resultatet
Odd Langdalen Tromsø	160 726	Mottatt konsernbidrag fra datterselskaper i resultatet
Frukthaven AS	128 232	Mottatt konsernbidrag fra datterselskaper i resultatet
Fresh Cut AS	289 017	Mottatt konsernbidrag fra datterselskaper i resultatet
Langdalen Boliger AS	1 290 737	Annen innskutt egenkapital i balansen
Regnbueveien 10 AS	1 112 329	Annen innskutt egenkapital i balansen
Sum	3 636 253	



ODD LANGDALEN FRUKT OG GRØNT EN GROS AS
NOTER TIL REGNSKAPET FOR 2020

NOTE 16 KONSERN

Konsernet Odd Langdalen Frukt og Grønt En Gros AS er et underkonsern til konsernet Langdalen Holding AS. Konsernregnskapet for konsernspissen kan mottas ved henvendelse til morselskapet med kontoradresse Regnbueveien 10, 1405 Langhus.

Gjeld og fordringer til konsernselskaper i konsernregnskapet gjelder mellomværende med selskaper som inngår i konsernet Langdalen Holding AS og ikke i konsernregnskapet til Odd Langdalen Frukt og Grønt En Gros AS.

NOTE 17 SALGSINTEKTER

Alle salgsinntekter vedrører engroshandel av frukt og grønt i Norge.

Geografisk fordeling for konsernet	2020	2019
Sør-Norge	147 051 468	245 438 417
Midt-Norge	32 073 251	42 437 103
Nord-Norge	4 757 666	10 478 721
Sum salgsinntekter	183 882 385	298 354 241

NOTE 18 TRANSAKSJONER OG MELLOMVÆRENDE MED NÆRSTÅENDE

Odd Langdalen Frukt & Grønt AS leier lokaler av Regnbueveien 10 AS for kr 6 849 228 i 2020. I tillegg er leid boliger av Langdalen Boliger AS for totalt kr 165 000. Begge selskaper inngår i konsernet Langdalen Holding AS (konsernspiss).

Selskapet har også levert regnskapstjenester til Regnbueveien 10 AS i 2020. For dette er fakturert kr 120 000.

I morselskapet er registrert følgende mellomværende med andre nærstående:

Motpart	Beløp	Klassifisert som
Matgrossisten Tromsø AS *)	5 215 344	Andre langsiktige fordringer
Langsiktig gjeld til Intakt Eiendom AS **)	-20 339	Øvrig langsiktig gjeld

Fordringen er ikke renteberegnet.

*) Styreleder Snorre Langdalen og styremedlem Rolf Langdalen eier 50 % hver av konsernet Odd Langdalen AS gjennom sine holdingselskaper. Matgrossisten Tromsø AS er datterselskap i dette konsernet



ODD LANGDALEN FRUKT OG GRØNT EN GROS AS
NOTER TIL REGNSKAPET FOR 2020

NOTE 19 COVID-19 PANDEMIEN

På grunn av spredningen av koronaviruset erklærte Verdens helseorganisasjon (WHO) 11. mars 2020 en global pandemi. I Norge iverksatte myndighetene inngripende tiltak fra 12. mars 2020. Tiltakene vil påvirke hele næringslivet og samfunnet for øvrig. På nåværende tidspunkt er de finansielle konsekvensene av pandemien usikre.

Det globale utbruddet av koronavirus og de tiltak myndighetene har iverksatt i denne forbindelse, har påvirket omsetningen og inntjeningen for både Odd Langdalen Frukt & Grønt En Gros AS og datterselskapene i 2020 og 2021. På tidspunktet for avleggelsen av årsregnskapet er det etter ledelsens oppfatning ikke mulig å estimere de ytterligere beløpsmessige konsekvensene. Det vil være avhengig av varigheten av de iverksatte tiltakene og ettervirkningene av disse. Selskapene har iverksatt de tiltak som er funnet nødvendig for å kunne håndtere situasjonen på best mulig måte overfor ansatte, kunder og leverandører.

NOTE 20 OFFENTLIGE TILSKUDD

Selskapet har søkt og mottatt kompensasjon for faste uunngåelige kostnader i samsvar med kompensasjonsordningene for næringslivet. Totalt inntektsført beløp i 2020 utgjør kr 4 376 559 (kr 5 646 179 i konsernet). Beløpet inngår i andre driftsinntekter.



ÅRSBERETNING 2020

Odd Langdalen Frukt & Grønt En Gros AS

Legally signed by
Rolf Langdalen
30.08.2021

Legally signed by
Snorre Langdalen
30.08.2021

Legally signed by
Frode Thorvaldsen
31.08.2021

Legally signed by
Kristian Solvang
31.08.2021

Virksomhetens art og tilholdssted

Odd Langdalen Frukt og Grønt Engros AS er en engros bedrift som kjøper og selger frukt og grønnsaker. Konsernet består i tillegg til Odd Langdalen Frukt & Grønt Engros AS av datterselskapene:

- Odd Langdalen Frukt & Grønt avd. Trondheim AS
- Odd Langdalen Frukt & Grønt avd. Bodø AS
- Odd Langdalen Frukt & Grønt avd. Tromsø AS
- Frukthaven AS
- Fresh Cut AS

Konsernets salg er landsdekkende og innkjøp av varer foretas både fra norske og utenlandske leverandører. Betingelser for kjøp forhandles daglig.

Fortsatt drift

I samsvar med regnskapsloven § 3-3a bekreftes det at forutsetningene om fortsatt drift er tilstede. Konsernet er i en sunn økonomisk og finansiell stilling.

Fremtidig utvikling

Det globale utbruddet av koronavirus i 2020 og de tiltak myndighetene har iverksatt i denne forbindelse, har påvirket omsetningen og inntjeningen for Odd Langdalen Frukt & Grønt En Gros AS og datterselskapene i 2020 og 2021. Det vises til note 19 til årsregnskapet for ytterligere informasjon.

Redegjørelse for årsregnskapet

Omsetningen i konsernet ble MNOK 190,4 mot MNOK 303,5 i 2019 etter eliminerings av internt salg og årsresultat etter skatt ble underskudd med MNOK 17,7 mot overskudd MNOK 2,1 etter skatt i 2019. Morselskapets omsetning ble redusert fra MNOK 270,6 i 2019 til MNOK 174,8 i 2020. Årets resultat etter skatt ble underskudd med MNOK 17,8 mot overskudd på MNOK 0,8 i 2019.

Samlet kontantstrøm fra driften i konsernet var på MNOK – 0,4 og MNOK 2,0 for morselskapet.

De samlede investeringene i konsernet i 2020 var MNOK 0,8. For morselskapet var investeringene MNOK 0,7.

Konsernets likviditetsbeholdning var MNOK 6,7 inkl ubenyttet kassekreditt. Limit for kassekreditt er pr. 31.12 MNOK 30,0

Konsernets kortsiktige gjeld utgjorde 49,4 % av totalkapitalen i konsernet pr. 31.12.2020. Konsernets omløpsmidler utgjør MNOK 28,6 mindre enn kortsiktig gjeld.

Totalkapitalen for konsernet var ved utgangen av året MNOK 110,3. Egenkapitalandelen i konsernet pr. 31.12.2020 var 32,4 % mot 38,5 % i 2019.

Totalkapitalen for morselskapet var ved utgangen av året MNOK 108,0. Egenkapitalandelen i morselskapet pr. 31.12.2020 var 29,1 % mot 34,8 % i 2019.



Finansiell risiko

Overordnet om målsetting og strategi

Selskapet er eksponert for finansiell risiko på ulike områder, spesielt valutarisiko. Målsettingen er å avdempe den finansielle risikoen i størst mulig grad.

Markedsrisiko

Selskapet er også eksponert for endringer i rentenivået, da selskapets gjeld har flytende rente.

Kreditrisiko

Risikoen for tap på fordringer er vurdert som lav.

Likviditetsrisiko

Selskapet vurderer likviditeten i selskapet som tilfredsstillende da det tas hensyn til ubenyttet limit for kassekreditt.

Arbeidsmiljø og personale

Sykefraværet i morselskapet var 3,5 %. Det er ikke rapportert om alvorlige arbeidsuhell eller ulykker, som har resultert i store materielle skader eller personskader.

Arbeidsmiljøet betraktes som godt, og det er ikke foretatt nye tiltak for forbedringer i 2020.

Likestilling

Konsernet har som mål å være en arbeidsplass der det råder full likestilling mellom kvinner og menn. Konsernet har i sin policy innarbeidet bestemmelser som tar sikte på at det ikke forekommer forskjellsbehandling grunnet kjønn i saker som for eksempel lønn, avansement og rekruttering. Selskapet har tradisjonelt rekruttert fra miljøer hvor antall kvinner og menn er jevnt representert.

Selskapet har i 2020 sysselsatt 55,3 årsverk, herav 49,1 sysselsatt av menn og 6,2 sysselsatt av kvinner. I konsernet er 60,7 årsverk sysselsatt av menn og 17,2 årsverk sysselsatt av kvinner, totalt 77,9 årsverk.

Diskriminering

Konsernet har som mål å være en arbeidsplass hvor det ikke forekommer diskriminering på grunn av nedsatt funksjonsevne eller etnisk bakgrunn.

Miljørapportering

Styret mener at konsernet ikke forurensar ytre miljø.

Årsresultat og disponeringer

Styret foreslår følgende disponering av årsresultatet i Odd Langdalen Fukt og Grønt En Gros AS:

Overført fra annen egenkapital	kr	17 457 320
Totalt disponert	kr	17 457 320

Total annen egenkapital for selskapet utgjør etter dette kr 29 065 302.



Langhus, den 30. august 2021

Snorre Langdalen
Styrets leder

Rolf Langdalen
Styrets nestleder

Frode Thorvaldsen
Styremedlem

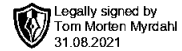
Kristian Solvang
Daglig leder

(Dokumentet er elektronisk signert)



MYRDAHL OG SVEEN
STATSAUTORISERTE REVISORER

Myrdahl og Sveen AS
Støperiveien 26, postboks 123
2011 Strømmen, Norway
Telefon: +47 63 89 46 60
E-post: post@myrdahl-sveen.no
www.myrdahl-sveen.no
Foretaksregisteret
Org.nr. NO 942 254 962 MVA



Til generalforsamlingen i Odd Langdalen Frukt & Grønt En Gros AS

Uavhengig revisors beretning 2020

Uttalelse om revisjonen av årsregnskapet

Konklusjon

Vi har revidert årsregnskapet til Odd Langdalen Frukt & Grønt En Gros AS som viser et underskudd for selskapsregnskapet på kr 17 757 320 og et underskudd for konsernregnskapet på kr 17 664 111. Årsregnskapet består av selskapsregnskap og konsernregnskap. Selskapsregnskapet og konsernregnskapet består av balanse per 31. desember 2020, resultatregnskap og kontantstrømoppstilling for regnskapsåret avsluttet per denne datoen og noter til årsregnskapet, herunder et sammendrag av viktige regnskapsprinsipper.

Etter vår mening er det medfølgende årsregnskapet avgitt i samsvar med lov og forskrifter og gir et rettviseende bilde av selskapets og konsernets finansielle stilling per 31. desember 2020, og av deres resultater og kontantstrømmer for regnskapsåret avsluttet per denne datoen i samsvar med regnskapslovens regler og god regnskapsskikk i Norge.

Grunnlag for konklusjonen

Vi har gjennomført revisjonen i samsvar med lov, forskrift og god revisjonsskikk i Norge, herunder de internasjonale revisjonsstandardene (ISA-ene). Våre oppgaver og plikter i henhold til disse standardene er beskrevet i Revisors oppgaver og plikter ved revisjon av årsregnskapet. Vi er uavhengige av selskapet slik det kreves i lov og forskrift, og har overholdt våre øvrige etiske forpliktelser i samsvar med disse kravene. Etter vår oppfatning er innhentet revisjonsbevis tilstrekkelig og hensiktsmessig som grunnlag for vår konklusjon.

Øvrig informasjon

Ledelsen er ansvarlig for øvrig informasjon. Øvrig informasjon består av årsberetningen, men inkluderer ikke årsregnskapet og revisjonsberetningen.

Vår uttalelse om revisjonen av årsregnskapet dekker ikke øvrig informasjon, og vi attesterer ikke den øvrige informasjonen.

I forbindelse med revisjonen av årsregnskapet er det vår oppgave å lese øvrig informasjon med det formål å vurdere hvorvidt det foreligger vesentlig inkonsistens mellom øvrig informasjon og årsregnskapet, kunnskap vi har opparbeidet oss under revisjonen, eller hvorvidt den tilsynelatende inneholder vesentlig feilinformasjon. Dersom vi hadde konkludert med at den øvrige informasjonen inneholder vesentlig feilinformasjon er vi pålagt å rapportere det. Vi har ingenting å rapportere i så henseende.

Styrets og daglig leders ansvar for årsregnskapet

Styret og daglig leder (ledelsen) er ansvarlig for å utarbeide årsregnskapet i samsvar med lov og forskrifter,

 **Revisorgruppen**
Assosiert medlem

Medlem av Den norske Revisorforening



MYRDAHL OG SVEEN
STATSAUTORISERTE REVISORER

Revisors beretning 2020
Odd Langdalen Frukt & Grønt En Gros AS

herunder for at det gir et rettviseende bilde i samsvar med regnskapslovens regler og god regnskapsskikk i Norge. Ledelsen er også ansvarlig for slik intern kontroll som den finner nødvendig for å kunne utarbeide et årsregnskap som ikke inneholder vesentlig feilinformasjon, verken som følge av misligheter eller utilsiktede feil.

Ved utarbeidelsen av årsregnskapet må ledelsen ta standpunkt til selskapets evne til fortsatt drift og opplyse om forhold av betydning for fortsatt drift. Forutsetningen om fortsatt drift skal legges til grunn for årsregnskapet så lenge det ikke er sannsynlig at virksomheten vil bli avviklet.

Revisors oppgaver og plikter ved revisjonen av årsregnskapet

Vårt mål er å oppnå betryggende sikkerhet for at årsregnskapet som helhet ikke inneholder vesentlig feilinformasjon, verken som følge av misligheter eller utilsiktede feil, og å avgi en revisjonsberetning som inneholder vår konklusjon. Betryggende sikkerhet er en høy grad av sikkerhet, men ingen garanti for at en revisjon utført i samsvar med lov, forskrift og god revisjonsskikk i Norge, herunder ISA-ene, alltid vil avdekke vesentlig feilinformasjon som eksisterer. Feilinformasjon kan oppstå som følge av misligheter eller utilsiktede feil. Feilinformasjon blir vurdert som vesentlig dersom den enkeltvis eller samlet med rimelighet kan forventes å påvirke økonomiske beslutninger som brukerne foretar basert på årsregnskapet.

Det henvises til <https://revisorforeningen.no/revisjonsberetninger> som inneholder en beskrivelse av revisors oppgaver og plikter.

Uttalelse om øvrige lovmessige krav

Konklusjon om årsberetningen

Basert på vår revisjon av årsregnskapet som beskrevet ovenfor, mener vi at opplysningene i årsberetningen om årsregnskapet, forutsetningen om fortsatt drift og forslaget til dekning av underskuddet er konsistente med årsregnskapet og er i samsvar med lov og forskrifter.

Konklusjon om registrering og dokumentasjon

Basert på vår revisjon av årsregnskapet som beskrevet ovenfor, og kontrollhandlinger vi har funnet nødvendig i henhold til internasjonal standard for attestasjonsoppdrag (ISAE) 3000 «Attestasjonsoppdrag som ikke er revisjon eller forenklet revisorkontroll av historisk finansiell informasjon», mener vi at ledelsen har oppfylt sin plikt til å sørge for ordentlig og oversiktlig registrering og dokumentasjon av selskapets regnskapsopplysninger i samsvar med lov og god bokføringskikk i Norge.

Strømmen, 30. august 2021

Myrdahl og Sveen AS

Tom-Morten Myrdahl
Statsautorisert revisor

(Dokumentet er signert elektronisk og er derfor uten håndskrevet signatur)