



ÅRSREGNSKAPET FOR REGNSKAPSÅRET 2021 - GENERELL INFORMASJON

Enheten

Organisasjonsnummer: 920 353 851
Organisasjonsform: Aksjeselskap
Foretaksnavn: OLIVIAS HUS MANDAL AS
Forretningsadresse: Johnstons gate 2
4514 MANDAL

Regnskapsår

Årsregnskapets periode: 01.01.2021 - 31.12.2021

Konsern

Morselskap i konsern: Nei

Regnskapsregler

Regler for små foretak benyttet: Ja
Benyttet ved utarbeidelsen av årsregnskapet til selskapet: Regnskapslovens alminnelige regler

Årsregnskapet fastsatt av kompetent organ

Bekreftet av representant for selskapet: Marlen Fredriksen Bydahl
Dato for fastsettelse av årsregnskapet: 30.06.2022

Grunnlag for avgivelse

År 2021: Årsregnskapet er elektronisk innlevert
År 2020: Tall er hentet fra elektronisk innlevert årsregnskap fra 2021

Det er ikke krav til at årsregnskapet m.v. som sendes til Regnskapsregisteret er undertegnet. Kontrollen på at dette er utført ligger hos revisor/enhetens øverste organ. Sikkerheten ivaretas ved at innsender har rolle/rettighet for innsending av årsregnskapet via Altinn, og ved at det bekreftes at årsregnskapet er fastsatt av kompetent organ.

Brønnøysundregistrene, 06.08.2023



Resultatregnskap

Beløp i: NOK	Note	2021	2020
RESULTATREGNSKAP			
Inntekter			
Salgsinntekt		11 915 955	9 467 187
Annen driftsinntekt		36 524	41 351
Sum inntekter		11 952 479	9 508 538
Kostnader			
Varekostnad		7 354 261	5 910 804
Lønnskostnad	2	2 207 577	1 495 785
Avskrivning av driftsmidler og immaterielle eiendeler	6	193 074	357 320
Annen driftskostnad		1 827 494	1 420 742
Sum kostnader		11 582 406	9 184 650
Driftsresultat		370 073	323 887
Finansinntekter og finanskostnader			
Annen renteinntekt			21
Annen finansinntekt		18 265	20 170
Sum finansinntekter		18 265	20 191
Annen rentekostnad		113 852	148 554
Annen finanskostnad		36 044	70 257
Sum finanskostnader		149 896	218 811
Netto finans		-131 631	-198 620
Ordinært resultat før skattekostnad		238 442	125 267
Skattekostnad på ordinært resultat	5	44 181	-40 480
Ordinært resultat etter skattekostnad		194 261	165 747
Årsresultat		194 261	165 747
Årsresultat etter minoritetsinteresser		194 261	165 747
Totalresultat		194 261	165 747



Resultatregnskap

Beløp i: NOK	Note	2021	2020
Overføringer og disponeringer			
Udekket tap	4		
Avsatt til annen egenkapital	4	194 261	165 747
Sum overføringer og disponeringer		194 261	165 747



Balanse

Beløp i: NOK	Note	2021	2020
BALANSE - EIENDELER			
Anleggsmidler			
Immaterielle eiendeler			
Konsesjoner, patenter o.l.	6	3 608	25 148
Goodwill	6	568 936	663 936
Sum immaterielle eiendeler		572 544	689 084
Varige driftsmidler			
Driftsløsøre, inventar o.a. utstyr	6	102 569	30 465
Sum varige driftsmidler		102 569	30 465
Sum anleggsmidler		675 114	719 549
Omløpsmidler			
Varer			
Sum varer	7	3 951 307	2 605 417
Fordringer			
Kundefordringer		201 612	159 566
Andre kortsiktige fordringer		98 429	15 633
Konsernfordringer	8		184 000
Sum fordringer		300 041	359 199
Bankinnskudd, kontanter og lignende			
Bankinnskudd, kontanter o.l.		460 572	937 859
Sum bankinnskudd, kontanter og lignende		460 572	937 859
Sum omløpsmidler		4 711 920	3 902 476
SUM EIENDELER		5 387 034	4 622 025

BALANSE - EGENKAPITAL OG GJELD

Egenkapital

Innskutt egenkapital



Balanse

Beløp i: NOK	Note	2021	2020
Aksjekapital	3, 4	200 000	200 000
Overkurs	4		
Annen innskutt egenkapital	4	178 840	178 840
Sum innskutt egenkapital		378 840	378 840
Opptjent egenkapital			
Annen egenkapital	4	360 008	165 747
Sum opptjent egenkapital		360 008	165 747
Sum egenkapital		738 848	544 587
Gjeld			
Langsiktig gjeld			
Utsatt skatt	5		
Annen langsiktig gjeld			
Gjeld til kredittinstitusjoner	7	1 687 573	2 360 219
Sum annen langsiktig gjeld		1 687 573	2 360 219
Sum langsiktig gjeld		1 687 573	2 360 219
Kortsiktig gjeld			
Leverandørgjeld		564 449	446 330
Betalbar skatt		44 181	
Skyldig offentlige avgifter		674 887	385 161
Kortsiktig konserngjeld	8	348 500	164 079
Annen kortsiktig gjeld		1 328 597	721 649
Sum kortsiktig gjeld		2 960 614	1 717 219
Sum gjeld		4 648 187	4 077 438
SUM EGENKAPITAL OG GJELD		5 387 034	4 622 025



Brønnøysundregistrene

ÅRSREGNSKAP FOR REGNSKAPSÅRET 2021 - GENERELL INFORMASJON

Journalnummer: 2022 802610

Enheten

Organisasjonsnummer: 920 353 851
Organisasjonsform: Aksjeselskap
Foretaksnavn: OLIVIAS HUS MANDAL AS
Forretningsadresse: Johnstons gate 2
4514 MANDAL

Regnskapsår

Årsregnskapets periode: 01.01.2021 - 31.12.2021

Konsern

Morselskap i konsern: Nei

Regnskapsregler

Regler for små foretak benyttet: Ja
Benyttet ved utarbeidelsen av
årsregnskapet til selskapet: Regnskapslovens alminnelige regler

Årsregnskapet fastsatt av kompetent organ

Bekreftet av representant for selskapet: Marlen Fredriksen Bydahl
Dato for fastsettelse av årsregnskapet: 30.06.2022

Revisjon

Ekstern autorisert regnskapsfører har i løpet av regnskapsåret bistått ved den løpende regnskapsføringen eller utført andre tjenester for selskapet enn å utarbeide årsregnskapet: Ja

Grunnlag for avgivelse

År 2021: Årsregnskap er elektronisk innlevert.
År 2020: Tall er hentet fra elektronisk innlevert årsregnskap fra 2021.

Det er ikke krav til at årsregnskapet m.v. som sendes til Regnskapsregisteret er undertegnet. Kontrollen på at dette er utført ligger hos revisor/enhetens øverste organ. Sikkerheten ivaretas ved at innsender har rolle/rettighet for innsending av årsregnskapet via Altinn, og ved at det bekreftes at årsregnskapet er fastsatt av kompetent organ.

Brønnøysundregistrene, 06.08.2022



Organisasjonsnr: 920 353 851
OLIVIAS HUS MANDAL AS

RESULTATREGNSKAP

Beløp i: NOK	Note	2021	2020
RESULTATREGNSKAP			
Inntekter			
Salgsinntekt		11 915 955	9 467 187
Annen driftsinntekt		36 524	41 351
Sum inntekter		11 952 479	9 508 538
Kostnader			
Varekostnad		7 354 261	5 910 804
Lønnskostnad	2	2 207 577	1 495 785
Avskrivning av driftsmidler og immaterielle eiendeler	6	193 074	357 320
Annen driftskostnad		1 827 494	1 420 742
Sum kostnader		11 582 406	9 184 650
Driftsresultat		370 073	323 887
Finansinntekter og finanskostnader			
Annen renteinntekt			21
Annen finansinntekt		18 265	20 170
Sum finansinntekter		18 265	20 191
Annen rentekostnad		113 852	148 554
Annen finanskostnad		36 044	70 257
Sum finanskostnader		149 896	218 811
Netto finans		-131 631	-198 620
Ordinært resultat før skattekostnad			
Skattekostnad på ordinært resultat	5	44 181	-40 480
Ordinært resultat etter skattekostnad		194 261	165 747
Årsresultat		194 261	165 747
Årsresultat etter minoritetsinteresser		194 261	165 747
Totalresultat		194 261	165 747
Overføringer og disponeringer			
Udekket tap	4		
Avsatt til annen egenkapital	4	194 261	165 747
Sum overføringer og disponeringer		194 261	165 747





Organisasjonsnr: 920 353 851
OLIVIAS HUS MANDAL AS

BALANSE

<u>Beløp i: NOK</u>	<u>Note</u>	<u>2021</u>	<u>2020</u>
BALANSE - EIENDELER			
Anleggsmidler			
Immaterielle eiendeler			
Konsesjoner, patenter o.l.	6	3 608	25 148
Goodwill	6	568 936	663 936
Sum immaterielle eiendeler		572 544	689 084
Varige driftsmidler			
Driftsløsøre, inventar o. a. utstyr	6	102 569	30 465
Sum varige driftsmidler		102 569	30 465
Sum anleggsmidler		675 114	719 549
Omløpsmidler			
Varer			
Sum varer	7	3 951 307	2 605 417
Fordringer			
Kundefordringer		201 612	159 566
Andre kortsiktige fordringer		98 429	15 633
Konsernfordringer	8		184 000
Sum fordringer		300 041	359 199
Bankinnskudd, kontanter og lignende			
Bankinnskudd, kontanter o. l.		460 572	937 859
Sum bankinnskudd, kontanter og lignende		460 572	937 859
Sum omløpsmidler		4 711 920	3 902 476
SUM EIENDELER		5 387 034	4 622 025
BALANSE - EGENKAPITAL OG GJELD			
Egenkapital			
Innskutt egenkapital			
Aksjekapital	3, 4	200 000	200 000
Overkurs	4		
Annen innskutt egenkapital	4	178 840	178 840
Sum innskutt egenkapital		378 840	378 840
Opptjent egenkapital			
Annen egenkapital	4	360 008	165 747



Sum opptjent egenkapital		360 008	165 747
Sum egenkapital		738 848	544 587
Gjeld			
Langsiktig gjeld			
Utsatt skatt	5		
Annen langsiktig gjeld			
Gjeld til			
kredittinstitusjoner	7	1 687 573	2 360 219
Sum annen langsiktig gjeld		1 687 573	2 360 219
Sum langsiktig gjeld		1 687 573	2 360 219
Kortsiktig gjeld			
Leverandørgjeld		564 449	446 330
Betalbar skatt		44 181	
Skyldig offentlige avgifter		674 887	385 161
Kortsiktig konserngjeld	8	348 500	164 079
Annen kortsiktig gjeld		1 328 597	721 649
Sum kortsiktig gjeld		2 960 614	1 717 219
Sum gjeld		4 648 187	4 077 438
SUM EGENKAPITAL OG GJELD		5 387 034	4 622 025



Organisasjonsnr: 920 353 851
OLIVIAS HUS MANDAL AS

NOTEOPPLYSNINGER - SELSKAP - alle poster oppgitt i hele tall

Note

Antall aksjer og aksjeeiere

Note

Antall årsverk i regnskapsåret

Virksomheten har hatt følgende antall årsverk:
4.00

Omløpsmidler Startdato Sluttdato Endring

Skattemessig fremf.undersk. Startdato Sluttdato Endring

Kortsiktig gjeld Startdato Sluttdato Endring



Lohne Revisjon AS

Til generalforsamlingen i Olivias Hus Mandal AS

Uavhengig revisors beretning

Konklusjon

Vi har revidert Olivias Hus Mandal AS' årsregnskap som viser et overskudd på kr 194 261. Årsregnskapet består av balanse per 31. desember 2021, resultatregnskap for regnskapsåret avsluttet per denne datoen og noter til årsregnskapet, herunder et sammendrag av viktige regnskapsprinsipper.

Etter vår mening

- oppfyller årsregnskapet gjeldende lovkrav, og
- gir årsregnskapet et rettviseende bilde av selskapets finansielle stilling per 31. desember 2021, og av dets resultater for regnskapsåret avsluttet per denne datoen i samsvar med regnskapslovens regler og god regnskapsskikk i Norge.

Grunnlag for konklusjonen

Vi har gjennomført revisjonen i samsvar med de internasjonale revisjonsstandardene International Standards on Auditing (ISA-ene). Våre oppgaver og plikter i henhold til disse standardene er beskrevet nedenfor under *Revisors oppgaver og plikter ved revisjonen av årsregnskapet*. Vi er uavhengige av selskapet slik det kreves i lov, forskrift og International Code of Ethics for Professional Accountants (inkludert internasjonale uavhengighetsstandarder) utstedt av the International Ethics Standards Board for Accountants (IESBA-reglene), og vi har overholdt våre øvrige etiske forpliktelser i samsvar med disse kravene. Innhentet revisjonsbevis er etter vår vurdering tilstrekkelig og hensiktsmessig som grunnlag for vår konklusjon.

Styrets og daglig leders ansvar for årsregnskapet

Styret og daglig leder (ledelsen) er ansvarlige for å utarbeide årsregnskapet og for at det gir et rettviseende bilde i samsvar med regnskapslovens regler og god regnskapsskikk i Norge. Ledelsen er også ansvarlig for slik internkontroll som den finner nødvendig for å kunne utarbeide et årsregnskap som ikke inneholder vesentlig feilinformasjon, verken som følge av misligheter eller utilsiktede feil.

Ved utarbeidelsen av årsregnskapet må ledelsen ta standpunkt til selskapets evne til fortsatt drift og opplyse om forhold av betydning for fortsatt drift. Forutsetningen om fortsatt drift skal legges til grunn for årsregnskapet så lenge det ikke er sannsynlig at virksomheten vil bli avviklet.

Revisors oppgaver og plikter ved revisjonen av årsregnskapet

Vårt mål er å oppnå betryggende sikkerhet for at årsregnskapet som helhet ikke inneholder vesentlig feilinformasjon, verken som følge av misligheter eller utilsiktede feil, og å avgi en revisjonsberetning som inneholder vår konklusjon. Betryggende sikkerhet er en høy grad av sikkerhet, men ingen garanti for at en revisjon utført i samsvar med ISA-ene, alltid vil avdekke vesentlig feilinformasjon som eksisterer. Feilinformasjon kan oppstå som følge av misligheter eller utilsiktede feil. Feilinformasjon



Lohne Revisjon AS

blir vurdert som vesentlig dersom den enkeltvis eller samlet med rimelighet kan forventes å påvirke økonomiske beslutninger som brukerne foretar basert på årsregnskapet.

Som del av en revisjon i samsvar med ISA-ene, utøver vi profesjonelt skjønn og utviser profesjonell skepsis gjennom hele revisjonen. I tillegg:

- identifiserer og vurderer vi risikoen for vesentlig feilinformasjon i regnskapet, enten det skyldes misligheter eller utilsiktede feil. Vi utformer og gjennomfører revisjonshandlinger for å håndtere slike risikoer, og innhenter revisjonsbevis som er tilstrekkelig og hensiktsmessig som grunnlag for vår konklusjon. Risikoen for at vesentlig feilinformasjon som følge av misligheter ikke blir avdekket, er høyere enn for feilinformasjon som skyldes utilsiktede feil, siden misligheter kan innebære samarbeid, forfalskning, bevisste utelatelser, uriktige fremstillinger eller overstyring av internkontroll.
- opparbeider vi oss en forståelse av den interne kontroll som er relevant for revisjonen, for å utforme revisjonshandlinger som er hensiktsmessige etter omstendighetene, men ikke for å gi uttrykk for en mening om effektiviteten av selskapets interne kontroll.
- evaluerer vi om de anvendte regnskapsprinsippene er hensiktsmessige og om regnskapestimatene og tilhørende noteopplysninger utarbeidet av ledelsen er rimelige.
- konkluderer vi på hensiktsmessigheten av ledelsens bruk av fortsatt drift-forutsetningen ved avleggelsen av årsregnskapet, basert på innhentede revisjonsbevis, og hvorvidt det foreligger vesentlig usikkerhet knyttet til hendelser eller forhold som kan skape tvil av betydning om selskapets evne til fortsatt drift. Dersom vi konkluderer med at det eksisterer vesentlig usikkerhet, kreves det at vi i revisjonsberetningen henleder oppmerksomheten på tilleggsopplysningene i årsregnskapet, eller, dersom slike tilleggsopplysninger ikke er tilstrekkelige, at vi modifiserer vår konklusjon. Våre konklusjoner er basert på revisjonsbevis innhentet inntil datoen for revisjonsberetningen. Etterfølgende hendelser eller forhold kan imidlertid medføre at selskapet ikke fortsetter driften.
- evaluerer vi den samlede presentasjonen, strukturen og innholdet i årsregnskapet, inkludert tilleggsopplysningene, og hvorvidt årsregnskapet gir uttrykk for de underliggende transaksjonene og hendelsene på en måte som gir et rettviseende bilde.

Vi kommuniserer med styret blant annet om det planlagte omfanget av revisjonen og til hvilken tid revisjonsarbeidet skal utføres. Vi utveksler også informasjon om forhold av betydning som vi har avdekket i løpet av revisjonen, herunder om eventuelle svakheter av betydning i den interne kontrollen.

Lindesnes, 30. juni 2022

Lohne Revisjon AS

Lars Lohne

Statsautorisert revisor



Resultatregnskap

Olivias Hus Mandal AS

Driftsinntekter og driftskostnader	Note	2021	2020
Salgsinntekt		11 915 955	9 467 187
Annen driftsinntekt		36 524	41 351
Sum driftsinntekter		11 952 479	9 508 538
Varekostnad		7 354 261	5 910 804
Lønnskostnad	2	2 207 577	1 495 785
Avskrivning av driftsmidler og immaterielle eiendeler	6	193 074	357 320
Annen driftskostnad		1 827 494	1 420 742
Sum driftskostnader		11 582 406	9 184 650
Driftsresultat		370 073	323 887
Finansinntekter og finanskostnader			
Annen renteinntekt		0	21
Annen finansinntekt		18 265	20 170
Annen rentekostnad		113 852	148 554
Annen finanskostnad		36 044	70 257
Resultat av finansposter		-131 631	-198 620
Ordinært resultat før skattekostnad		238 442	125 267
Skattekostnad på ordinært resultat	5	44 181	-40 480
Ordinært resultat		194 261	165 747
Årsresultat		194 261	165 747
Overføringer			
Avsatt til annen egenkapital	4	194 261	165 747
Sum overføringer		194 261	165 747



Balanse

Olivias Hus Mandal AS

Eiendeler	Note	2021	2020
Anleggsmidler			
Immaterielle eiendeler			
Konsesjoner, patenter o.l.	6	3 608	25 148
Goodwill	6	568 936	663 936
Sum immaterielle eiendeler		572 544	689 084
Varige driftsmidler			
Driftsløsøre, inventar o.a. utstyr	6	102 569	30 465
Sum varige driftsmidler		102 569	30 465
Sum anleggsmidler		675 114	719 549
Omløpsmidler			
Lager av varer og annen beholdning	7	3 951 307	2 605 417
Fordringer			
Kundefordringer		201 612	159 566
Andre kortsiktige fordringer		98 429	15 633
Konsernfordringer	8	0	184 000
Sum fordringer		300 041	359 199
Bankinnskudd, kontanter o.l.		460 572	937 859
Sum omløpsmidler		4 711 920	3 902 476
Sum eiendeler		5 387 034	4 622 025



Balanse

Olivias Hus Mandal AS

Egenkapital og gjeld	Note	2021	2020
Egenkapital			
Innskutt egenkapital			
Aksjekapital	3, 4	200 000	200 000
Annen innskutt egenkapital	4	178 840	178 840
Sum innskutt egenkapital		378 840	378 840
Annen egenkapital	4	360 008	165 747
Sum opptjent egenkapital		360 008	165 747
Sum egenkapital		738 848	544 587



Balanse


Olivias Hus Mandal AS


Egenkapital og gjeld	Note	2021	2020
Gjeld			
Annen langsiktig gjeld			
Gjeld til kredittinstitusjoner	7	1 687 573	2 360 219
Sum annen langsiktig gjeld		1 687 573	2 360 219
Kortsiktig gjeld			
Leverandørgjeld		564 449	446 330
Betalbar skatt		44 181	0
Skyldig offentlige avgifter		674 887	385 161
Konserngjeld	8	348 500	164 079
Annen kortsiktig gjeld		1 328 597	721 649
Sum kortsiktig gjeld		2 960 614	1 717 219
Sum gjeld		4 648 187	4 077 438
Sum egenkapital og gjeld		5 387 034	4 622 025


Mandal, 30.06.2022

Styret i Olivias Hus Mandal AS


Marlen Fredriksen Bydahl
styreleder/daglig leder


Kjell Vidar Landelius
styremedlem


Terje Bydahl
styremedlem


May Trine Fredriksen Bydahl
styremedlem



Olivias Hus Mandal AS

Noter til regnskapet 2021

Note 1 Regnskapsprinsipper og virkning av prinsippendringer

Årsregnskapet er satt opp i samsvar med regnskapsloven og god regnskapsskikk for små foretak.

Hovedregel for vurdering og klassifisering av eiendeler og gjeld

Eiendeler bestemt til varig eie eller bruk er klassifisert som anleggsmidler. Andre eiendeler er klassifisert som omløpsmidler. Fordringer som skal tilbakebetales innen et år er klassifisert som omløpsmidler. Ved klassifisering av kortsiktig og langsiktig gjeld er tilsvarende kriterier lagt til grunn.

Anleggsmidler vurderes til anskaffelseskost, men nedskrives til virkelig verdi når verdifallet forventes ikke å være forbigående. Anleggsmidler med begrenset økonomisk levetid avskrives planmessig. Langsiktig lån balanseføres til nominelt mottatt beløp på etableringstidspunktet.

Omløpsmidler vurderes til laveste av anskaffelseskost og virkelig verdi. Kortsiktig gjeld balanseføres til nominelt mottatt beløp på etableringstidspunktet.

Salgsinntekter

Inntekter ved salg av varer og tjenester vurderes til virkelig verdi av vederlaget, netto etter fradrag for merverdiavgift, returer, rabatter og andre avslag. Inntektsføring ved salg av varer skjer på leveringstidspunktet.

Varige driftsmidler

Varige driftsmidler balanseføres og avskrives lineært over driftsmidlenes forventede levetid dersom de har antatt levetid over 3 år og har en kostpris som overstiger kr 15 000. Vedlikehold av driftsmidler kostnadsføres løpende. Påkostninger eller forbedringer tillegges driftsmidlets kostpris og avskrives i takt med driftsmidlet. Skillet mellom vedlikehold og påkostning/forbedring regnes i forhold til driftsmidlets stand ved kjøp av driftsmidlet.

Varer

Varer er vurdert til det laveste av anskaffelseskost og netto salgsverdi.

Fordringer

Kundefordringer og andre fordringer er oppført i balansen til pålydende etter fradrag for avsetning til forventet tap. Avsetning for tap gjøres på grunnlag av individuelle vurderinger av de enkelte fordringene. I tillegg gjøres det for øvrige kundefordringer en uspesifisert avsetning for å dekke antatt tap.

Skatt

Skattekostnaden i resultatregnskapet omfatter både periodens betalbare skatt og endring i utsatt skatt. Utsatt skatt beregnes med aktuell skattesats på grunnlag av de midlertidige forskjeller som eksisterer mellom regnskapsmessige og skattemessige verdier, samt eventuelt ligningsmessig underskudd til fremføring ved utgangen av regnskapsåret. Skatteøkende og skattereduserende midlertidige forskjeller som reverserer eller kan reversere i samme periode er utlignet.



Olivias Hus Mandal AS

Noter til regnskapet 2021

Note 2 Lønnskostnad, antall ansatte, godtgjørelser, lån til ansatte mm.

Lønnskostnad	2021	2020
Lønn	1 868 656	1 270 848
Folketrygdavgift	269 625	194 040
Pensjonskostnader	19 631	19 307
Andre ytelser	49 665	11 590
Sum	2 207 577	1 495 785

Gjennomsnittlig antall årsverk 4 3,5

Note 3 Aksjekapital og aksjonærinformasjon

Selskapets aksjekapital består av 10 000 aksjer a kr. 20,-. Det er kun en aksjeklasse.

	Antall aksjer	Eierandel	Stemmeandel
Landelius Holding AS	10 000	100 %	100 %
Sum	10 000	100 %	100 %

Note 4 Egenkapital

	Aksjekapital	Annen innskutt EK	Annen EK	Sum
Egenkapital 01.01.	200 000	178 840	165 747	544 587
Mottatt konsernbidrag	-	-	194 261	194 261
Årets resultat	-	-	-	-
Egenkapital 31.12	200 000	178 840	360 008	738 848

Forutsetningen er fortsatt drift lagt til grunn ved utarbeidelse av årsregnskapet 2021.

Note 5 Skattekostnad

Årets skattekostnad fremkommer slik	2021	2020
Betalbar skatt	44 181	-
Skatteeffekt av mottatt konsernbidrag	-	-40 480
Endring i utsatt skatt	-	-
Skattekostnad ordinært resultat	44 181	-40 480

Utsatt skattefordel bokføres ikke.



Olivias Hus Mandal AS

Noter til regnskapet 2021

Note 6 Varige driftsmidler

	Hjemmeside	Goodwill	Driftsløsøre	Sum
Anskaffelseskost 1.1.	64 645	1 500 000	122 106	1 686 751
Tilgang	-	-	148 638	148 638
Avgang	-	-	-	-
Anskaffelseskost 31.12.	64 645	1 500 000	270 744	1 835 389
Akk. avskrivninger 31.12.	61 037	931 064	168 175	1 160 276
Bokført verdi pr. 31.12.	3 608	568 936	102 569	675 114
Årets avskrivninger	21 540	95 000	76 534	193 074
Avskrivningsperiode	3 år	10 år	3 år	

Ledelsen har vurdert at en avskrivningsplan på 10 år knyttet til goodwill er mer riktig, og har derfor valgt å endre avskrivningsplanen knyttet til goodwill.

Effekten av estimatendringen resultatføres over gjenværende avskrivningstid for driftsmidlet som pr. 31.12.2020 er 7 år.

Note 7 Pantstillelser og garantier m.v.

Gjeld som er sikret ved pant o.l.	2021	2020
Kassakreditt	-	-
Gjeld til kredittinstitusjoner	1 687 573	2 360 219
Garantiansvar	1 000 000	1 000 000
Sum	2 687 573	3 360 219
Selskapets gjeld som forfaller om 5 år	0	0
Balanseført verdi av selskapets pantsatte eiendeler	2021	2020
Varelager til Olivias Hus Mandal AS, pålydende NOK 3 000 000	3 951 307	2 605 417

Note 8 Mellomværende med nærstående og konsernselskaper

Konsernselskap / nærstående	2021	2020
Landelius Holding AS	-348 500	184 000
Sum	-348 500	184 000