



## ÅRSREGNSKAPET FOR REGNSKAPSÅRET 2022 - GENERELL INFORMASJON

### Enheten

Organisasjonsnummer: 921 652 437  
Organisasjonsform: Aksjeselskap  
Foretaksnavn: NOG TRADING AS  
Forretningsadresse: Hamnegata 21B  
6100 VOLDA

### Regnskapsår

Årsregnskapets periode: 01.01.2022 - 31.12.2022

### Konsern

Morselskap i konsern: Nei

### Regnskapsregler

Regler for små foretak benyttet: Ja  
Benyttet ved utarbeidelsen av årsregnskapet til selskapet: Regnskapslovens alminnelige regler

### Årsregnskapet fastsatt av kompetent organ

Bekreftet av representant for selskapet: Kay Ove Johansen  
Dato for fastsettelse av årsregnskapet: 05.06.2023

### Grunnlag for avgivelse

År 2022: Årsregnskapet er elektronisk innlevert  
År 2021: Tall er hentet fra elektronisk innlevert årsregnskap fra 2022

*Det er ikke krav til at årsregnskapet m.v. som sendes til Regnskapsregisteret er undertegnet. Kontrollen på at dette er utført ligger hos revisor/enhetens øverste organ. Sikkerheten ivaretas ved at innsender har rolle/rettighet for innsending av årsregnskapet via Altinn, og ved at det bekreftes at årsregnskapet er fastsatt av kompetent organ.*

Brønnøysundregistrene, 11.07.2024



### Resultatregnskap

Beløp i: NOK	Note	2022	2021
<b>RESULTATREGNSKAP</b>			
<b>Inntekter</b>			
Salgsinntekt		3 599 140	2 113 653
Annen driftsinntekt		49 380	60 154
<b>Sum inntekter</b>		<b>3 648 520</b>	<b>2 173 807</b>
<b>Kostnader</b>			
Varekostnad		183 769	4 672
Avskrivning av driftsmidler og immaterielle eiendeler	1	1 053 989	187 262
Annen driftskostnad	2	1 548 378	1 406 182
<b>Sum kostnader</b>		<b>2 786 135</b>	<b>1 598 117</b>
<b>Driftsresultat</b>		<b>862 385</b>	<b>575 690</b>
Annen rentekostnad		300 385	21 210
Annen finanskostnad			4 373
<b>Sum finanskostnader</b>		<b>300 385</b>	<b>25 583</b>
<b>Netto finans</b>		<b>-300 385</b>	<b>-25 583</b>
<b>Ordinært resultat før skattekostnad</b>		<b>561 999</b>	<b>550 106</b>
Skattekostnad på resultat	3	98 639	134 409
<b>Ordinært resultat etter skattekostnad</b>		<b>463 360</b>	<b>415 697</b>
<b>Årsresultat</b>		<b>463 360</b>	<b>415 697</b>
<b>Årsresultat etter minoritetsinteresser</b>		<b>463 360</b>	<b>415 697</b>
<b>Totalresultat</b>		<b>463 360</b>	<b>415 697</b>
<b>Overføringer og disponeringer</b>			
Avsatt til annen egenkapital		463 360	415 697
<b>Sum overføringer og disponeringer</b>		<b>463 360</b>	<b>415 697</b>



### Balanse

Beløp i: NOK	Note	2022	2021
<b>BALANSE - EIENDELER</b>			
<b>Anleggsmidler</b>			
<b>Immaterielle eiendeler</b>			
<b>Varige driftsmidler</b>			
Driftsløsøre, inventar o.a. utstyr	1, 4	12 511 372	366 815
<b>Sum varige driftsmidler</b>		<b>12 511 372</b>	<b>366 815</b>
<b>Finansielle anleggsmidler</b>			
Andre langsiktige fordringer	4, 5	213 620	263 036
<b>Sum finansielle anleggsmidler</b>		<b>213 620</b>	<b>263 036</b>
<b>Sum anleggsmidler</b>		<b>12 724 992</b>	<b>629 851</b>
<b>Omløpsmidler</b>			
<b>Varer</b>			
<b>Fordringer</b>			
Kundefordringer	4, 6	638 300	181 250
Andre kortsiktige fordringer		173 196	115 451
<b>Sum fordringer</b>		<b>811 496</b>	<b>296 701</b>
<b>Bankinnskudd, kontanter og lignende</b>			
Bankinnskudd, kontanter o.l.		985 350	2 968 974
<b>Sum bankinnskudd, kontanter og lignende</b>		<b>985 350</b>	<b>2 968 974</b>
<b>Sum omløpsmidler</b>		<b>1 796 846</b>	<b>3 265 676</b>
<b>SUM EIENDELER</b>		<b>14 521 838</b>	<b>3 895 527</b>
<b>BALANSE - EGENKAPITAL OG GJELD</b>			
<b>Egenkapital</b>			
<b>Innskutt egenkapital</b>			
Aksjekapital	7	50 000	50 000



## Balanse

Beløp i: NOK	Note	2022	2021
<b>Sum innskutt egenkapital</b>		<b>50 000</b>	<b>50 000</b>
<b>Opptjent egenkapital</b>			
Annen egenkapital		1 030 678	1 567 318
<b>Sum opptjent egenkapital</b>		<b>1 030 678</b>	<b>1 567 318</b>
<b>Sum egenkapital</b>	7	<b>1 080 678</b>	<b>1 617 318</b>
<b>Gjeld</b>			
<b>Langsiktig gjeld</b>			
Utsatt skatt	3	98 639	
<b>Sum avsetninger for forpliktelser</b>		<b>98 639</b>	
<b>Annen langsiktig gjeld</b>			
Gjeld til kredittinstitusjoner	4	10 092 500	195 340
<b>Sum annen langsiktig gjeld</b>		<b>10 092 500</b>	<b>195 340</b>
<b>Sum langsiktig gjeld</b>		<b>10 191 139</b>	<b>195 340</b>
<b>Kortsiktig gjeld</b>			
Leverandørgjeld		269 382	118 600
Betalbar skatt	3		134 409
Skyldig offentlige avgifter		283 668	35 565
Annen kortsiktig gjeld	6	2 696 970	1 794 295
<b>Sum kortsiktig gjeld</b>		<b>3 250 021</b>	<b>2 082 869</b>
<b>Sum gjeld</b>		<b>13 441 160</b>	<b>2 278 209</b>
<b>SUM EGENKAPITAL OG GJELD</b>		<b>14 521 838</b>	<b>3 895 527</b>



## Brønnøysundregistrene

### ÅRSREGNSKAP FOR REGNSKAPSÅRET 2022 - GENERELL INFORMASJON

Journalnummer: 2023 470560

#### Enheten

Organisasjonsnummer: 921 652 437  
Organisasjonsform: Aksjeselskap  
Foretaksnavn: NOG TRADING AS  
Forretningsadresse: Hamnegata 21B  
6100 VOLDA

#### Regnskapsår

Årsregnskapets periode: 01.01.2022 - 31.12.2022

#### Konsern

Morselskap i konsern: Nei

#### Regnskapsregler

Regler for små foretak benyttet: Ja  
Benyttet ved utarbeidelsen av  
årsregnskapet til selskapet: Regnskapslovens alminnelige regler

#### Årsregnskapet fastsatt av kompetent organ

Bekreftet av representant for selskapet: Kay Ove Johansen  
Dato for fastsettelse av årsregnskapet: 05.06.2023

#### Grunnlag for avgivelse

År 2022: Årsregnskap er elektronisk innlevert.  
År 2021: Tall er hentet fra elektronisk innlevert årsregnskap fra 2022.

*Det er ikke krav til at årsregnskapet m.v. som sendes til Regnskapsregisteret er undertegnet. Kontrollen på at dette er utført ligger hos revisor/enhetens øverste organ. Sikkerheten ivaretas ved at innsender har rolle/rettighet for innsending av årsregnskapet via Altinn, og ved at det bekreftes at årsregnskapet er fastsatt av kompetent organ.*

Brønnøysundregistrene, 14.06.2023



Organisasjonsnr: 921 652 437  
NOG TRADING AS

## RESULTATREGNSKAP

<b>Beløp i: NOK</b>	<b>Note</b>	<b>2022</b>	<b>2021</b>
<b>RESULTATREGNSKAP</b>			
<b>Inntekter</b>			
Salgsinntekt		3 599 140	2 113 653
Annen driftsinntekt		49 380	60 154
<b>Sum inntekter</b>		<b>3 648 520</b>	<b>2 173 807</b>
<b>Kostnader</b>			
Varekostnad		183 769	4 672
Avskrivning av driftsmidler og immaterielle eiendeler	1	1 053 989	187 262
Annen driftskostnad	2	1 548 378	1 406 182
<b>Sum kostnader</b>		<b>2 786 135</b>	<b>1 598 117</b>
<b>Driftsresultat</b>		<b>862 385</b>	<b>575 690</b>
Annen rentekostnad		300 385	21 210
Annen finanskostnad			4 373
<b>Sum finanskostnader</b>		<b>300 385</b>	<b>25 583</b>
<b>Netto finans</b>		<b>-300 385</b>	<b>-25 583</b>
<b>Ordinært resultat før skattekostnad</b>			
Skattekostnad på resultat	3	98 639	134 409
<b>Ordinært resultat etter skattekostnad</b>		<b>463 360</b>	<b>415 697</b>
<b>Årsresultat</b>		<b>463 360</b>	<b>415 697</b>
<b>Årsresultat etter minoritetsinteresser</b>		<b>463 360</b>	<b>415 697</b>
<b>Totalresultat</b>		<b>463 360</b>	<b>415 697</b>
<b>Overføringer og disponeringer</b>			
Avsatt til annen egenkapital		463 360	415 697
<b>Sum overføringer og disponeringer</b>		<b>463 360</b>	<b>415 697</b>



Organisasjonsnr: 921 652 437  
NOG TRADING AS

## BALANSE

Beløp i: NOK	Note	2022	2021
--------------	------	------	------

### BALANSE - EIENDELER

#### Anleggsmidler

##### Immaterielle eiendeler

##### Varige driftsmidler

Driftsløsøre, inventar o. a. utstyr	1, 4	12 511 372	366 815
<b>Sum varige driftsmidler</b>		<b>12 511 372</b>	<b>366 815</b>

##### Finansielle anleggsmidler

Andre langsiktige fordringer	4, 5	213 620	263 036
<b>Sum finansielle anleggsmidler</b>		<b>213 620</b>	<b>263 036</b>

<b>Sum anleggsmidler</b>		<b>12 724 992</b>	<b>629 851</b>
--------------------------	--	-------------------	----------------

#### Omløpsmidler

##### Varer

##### Fordringer

Kundefordringer	4, 6	638 300	181 250
Andre kortsiktige fordringer		173 196	115 451
<b>Sum fordringer</b>		<b>811 496</b>	<b>296 701</b>

##### Bankinnskudd, kontanter og lignende

Bankinnskudd, kontanter o. l.		985 350	2 968 974
<b>Sum bankinnskudd, kontanter og lignende</b>		<b>985 350</b>	<b>2 968 974</b>

<b>Sum omløpsmidler</b>		<b>1 796 846</b>	<b>3 265 676</b>
-------------------------	--	------------------	------------------

<b>SUM EIENDELER</b>		<b>14 521 838</b>	<b>3 895 527</b>
----------------------	--	-------------------	------------------

### BALANSE - EGENKAPITAL OG GJELD

#### Egenkapital

##### Innskutt egenkapital

Aksjekapital	7	50 000	50 000
<b>Sum innskutt egenkapital</b>		<b>50 000</b>	<b>50 000</b>

##### Opptjent egenkapital

Annen egenkapital		1 030 678	1 567 318
<b>Sum opptjent egenkapital</b>		<b>1 030 678</b>	<b>1 567 318</b>



<b>Sum egenkapital</b>	<b>7</b>	<b>1 080 678</b>	<b>1 617 318</b>
<b>Gjeld</b>			
<b>Langsiktig gjeld</b>			
Utsatt skatt	3	98 639	
<b>Sum avsetninger for forpliktelser</b>		<b>98 639</b>	
<b>Annen langsiktig gjeld</b>			
Gjeld til kredittinstitusjoner	4	10 092 500	195 340
<b>Sum annen langsiktig gjeld</b>		<b>10 092 500</b>	<b>195 340</b>
<b>Sum langsiktig gjeld</b>		<b>10 191 139</b>	<b>195 340</b>
<b>Kortsiktig gjeld</b>			
Leverandørgjeld		269 382	118 600
Betalbar skatt	3		134 409
Skyldig offentlige avgifter		283 668	35 565
Annen kortsiktig gjeld	6	2 696 970	1 794 295
<b>Sum kortsiktig gjeld</b>		<b>3 250 021</b>	<b>2 082 869</b>
<b>Sum gjeld</b>		<b>13 441 160</b>	<b>2 278 209</b>
<b>SUM EGENKAPITAL OG GJELD</b>		<b>14 521 838</b>	<b>3 895 527</b>



Organisasjonsnr: 921 652 437  
NOG TRADING AS

NOTEOPPLYSNINGER - SELSKAP - alle poster oppgitt i hele tall

Note  
2

Antall årsverk i regnskapsåret  
0.00

Sum Beløp

Balanseført verdi 31.12. Varige driftsmidler Immaterielle eiend.

Konsernregnskap

Morselskapet sitt navn

Forretningskontor for morselskapet

Begrunnelse for at datterselskap er utelatt fra konsolideringen

Samlet beløp - tilknyttet selskap Årets Fjorårets

Samlet beløp - foretak i samme konsern Årets Fjorårets

Samlet beløp - foretak i samme konsern Årets Fjorårets

Samlet beløp - felles kontrollert virksomhet Årets Fjorårets

Pantstillelse Beløp

Beholdning av egne aksjer Antall Pålydende Andel av aksjek.



# Årsregnskap 2022 NOG Trading AS

Resultatregnskap  
Balanse  
Noter  
Revisjonsberetning

Org.nr.: 921 652 437



<b>Resultatregnskap</b>			
<b>NOG Trading AS</b>			
<b>Driftsinntekter og driftskostnader</b>	<b>Note</b>	<b>2022</b>	<b>2021</b>
Salgsinntekt		3 599 140	2 113 653
Annen driftsinntekt		49 380	60 154
<b>Sum driftsinntekter</b>		<b>3 648 520</b>	<b>2 173 807</b>
Varekostnad		183 769	4 672
Avskrivning av driftsmidler og immaterielle eiendeler	1	1 053 989	187 262
Annen driftskostnad	2	1 548 378	1 406 182
<b>Sum driftskostnader</b>		<b>2 786 135</b>	<b>1 598 117</b>
<b>Driftsresultat</b>		<b>862 385</b>	<b>575 690</b>
<b>Finansinntekter og finanskostnader</b>			
Annen rentekostnad		300 385	21 210
Annen finanskostnad		0	4 373
<b>Resultat av finansposter</b>		<b>-300 385</b>	<b>-25 583</b>
Resultat før skattekostnad		561 999	550 106
Skattekostnad på resultat	3	98 639	134 409
<b>Resultat</b>		<b>463 360</b>	<b>415 697</b>
<b>Årsresultat</b>		<b>463 360</b>	<b>415 697</b>
<b>Overføringer</b>			
Avsatt til annen egenkapital		463 360	415 697
<b>Sum overføringer</b>		<b>463 360</b>	<b>415 697</b>




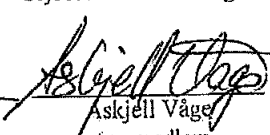
<b>Balanse</b>			
<b>NOG Trading AS</b>			
<b>Eiendeler</b>	<b>Note</b>	<b>2022</b>	<b>2021</b>
<b>Anleggsmidler</b>			
Driftsløsøre, inventar o.a. utstyr	1, 4	12 511 372	366 815
<b>Sum varige driftsmidler</b>		<b>12 511 372</b>	<b>366 815</b>
<b>Finansielle anleggsmidler</b>			
Andre langsiktige fordringer	4, 5	213 620	263 036
<b>Sum finansielle anleggsmidler</b>		<b>213 620</b>	<b>263 036</b>
<b>Sum anleggsmidler</b>		<b>12 724 992</b>	<b>629 851</b>
<b>Omløpsmidler</b>			
<b>Fordringer</b>			
Kundefordringer	4, 6	638 300	181 250
Andre kortsiktige fordringer		173 196	115 451
<b>Sum fordringer</b>		<b>811 496</b>	<b>296 701</b>
Bankinnskudd, kontanter o.l.		985 350	2 968 974
<b>Sum omløpsmidler</b>		<b>1 796 846</b>	<b>3 265 676</b>
<b>Sum eiendeler</b>		<b>14 521 838</b>	<b>3 895 527</b>




<b>Balanse</b>			
<b>NOG Trading AS</b>			
Egenkapital og gjeld	Note	2022	2021
<b>Egenkapital</b>			
Innskutt egenkapital			
Aksjekapital	7	50 000	50 000
<b>Sum innskutt egenkapital</b>		<b>50 000</b>	<b>50 000</b>
<b>Opptjent egenkapital</b>			
Annen egenkapital		1 030 678	1 567 318
<b>Sum opptjent egenkapital</b>		<b>1 030 678</b>	<b>1 567 318</b>
<b>Sum egenkapital</b>	7	<b>1 080 678</b>	<b>1 617 318</b>
<b>Gjeld</b>			
Utsatt skatt	3	98 639	0
<b>Sum avsetning for forpliktelser</b>		<b>98 639</b>	<b>0</b>
<b>Annen langsiktig gjeld</b>			
Gjeld til kredittinstitusjoner	4	10 092 500	195 340
<b>Sum annen langsiktig gjeld</b>		<b>10 092 500</b>	<b>195 340</b>
<b>Kortsiktig gjeld</b>			
Leverandørgjeld		269 382	118 600
Betalbar skatt	3	0	134 409
Skyldig offentlige avgifter		283 668	35 565
Annen kortsiktig gjeld	6	2 696 970	1 794 295
<b>Sum kortsiktig gjeld</b>		<b>3 250 021</b>	<b>2 082 869</b>
<b>Sum gjeld</b>		<b>13 441 160</b>	<b>2 278 209</b>
<b>Sum egenkapital og gjeld</b>		<b>14 521 838</b>	<b>3 895 527</b>

Volda 16 / 5 2023  
Styret i NOG Trading AS

  
Arne Johan Dale  
styreleder

  
Askjell Våge  
styremedlem

  
Kay Ove Johansen  
Styremedlem/daglig leder

NOG Trading AS Side 3



## NOG Trading AS Noter til regnskapet 2022

### Note 0 Regnskapsprinsipper

Årsregnskapet er satt opp i samsvar med regnskapsloven av 1998 og God Regnskapsskikk. Regnskapsprinsippene beskrives nedenfor.

#### Hovedregel for vurdering og klassifisering av eiendeler og gjeld

Eiendeler bestemt til varig eie eller bruk er klassifisert som anleggsmidler. Andre eiendeler er klassifisert som omløpsmidler. Fordringer som skal tilbakebetales innen et år er klassifisert som omløpsmidler. Ved klassifisering av kortsiktig og langsiktig gjeld er tilsvarende kriterier lagt til grunn.

Anleggsmidler vurderes til anskaffelseskost, men nedskrives til virkelig verdi når verdifallet forventes ikke å være forbigående. Anleggsmidler med begrenset økonomisk levetid avskrives planmessig. Langsiktig lån balanseføres til nominelt mottatt beløp på etableringstidspunktet.

Omløpsmidler vurderes til laveste av anskaffelseskost og virkelig verdi. Kortsiktig gjeld balanseføres til nominelt mottatt beløp på etableringstidspunktet. Kortsiktig gjeld oppskrives ikke til virkelig verdi som følge av renteendring.

Enkelte poster er vurdert etter andre prinsipper og redegjøres for nedenfor.

#### Fordringer

Kundefordringer og andre fordringer oppføres til pålydende etter fradrag for avsetning til forventet tap. Avsetning til tap gjøres på grunnlag av en individuell vurdering av de enkelte fordringer. I tillegg gjøres det for øvrige kundefordringer en uspesifisert avsetning for å dekke antatt tap. Det er ikke vurdert som nødvendig med tapsavsetning i regnskapet dette året da alle fordringer anses som sikre.

#### Bankinnskudd, kontanter o.l.

Bankinnskudd, kontanter o.l. inkluderer kontanter, bankinnskudd og andre betalingsmidler med forfallsdato som er kortere enn tre måneder fra anskaffelse.

#### Skatter

Skattekostnaden sammenstilles med regnskapsmessige resultat før skatt. Skatt knyttet til egenkapitaltransaksjoner, for eksempel konsernbidrag, føres mot egenkapitalen.

Skattekostnaden består av betalbar skatt (skatt på årets direkte skattepliktige inntekt) og endring i netto utsatt skatt. Skattekostnaden fordeles på ordinært resultat og resultat av ekstraordinære poster i henhold til skattegrunnlaget. Utsatt skatt og utsatt skattefordel er presentert netto i balansen.

#### Inntektsføringsprinsipp

Salg av varer inntektsføres ved levering, øvrige inntekter i takt med opptjening.

### Note 1 Varige driftsmidler

	Driftsløsøre
Anskaffelseskost 01.01	810 579
Tilgang driftsmidler	13 198 545
Avgang	0
<b>Anskaffelseskost 31.12.</b>	<b>14 009 124</b>
Akkumulerte avskrivninger 31.12.	-1 497 752
<b>Bokført verdi pr. 31.12.</b>	<b>12 511 372</b>
Årets avskrivninger	1 053 989
Økonomisk levetid	3-10 år
Avskrivningsplan	Lineær



## NOG Trading AS Noter til regnskapet 2022

### Note 2 Lønnskostnad, antall årsverk, godtgjørelser, lån til ansatte mm

Selskapet har ingen ansatte, og det er ikke utbetalt honorar til styret i 2022.  
Selskapet har ikke plikt til å etablere pensjonsordning etter lov om OTP.

#### Revisor

Honorar til revisor er utbetalt med kr 15.900 for revisjon og kr 12.500 for øvrige beslektede tjenester. Tallene er eks. mva.

### Note 3 Skattekostnad

	2021	2022	Endring
Midlertidige forskjeller knyttet til			
Anleggsmidler	-113 865	1 582 874	-1 696 739
Omløpsmidler	0	0	0
Fremførbart skattemessig underskudd	0	-1 134 515	1 134 515
<b>Sum midlertidige forskjeller</b>	<b>-113 865</b>	<b>448 359</b>	<b>-562 224</b>
Midlertidige forskjeller som ikke er utlignet	113 865	0	113 865
<b>Balanseført utsatt skatt (skattefordel) 22%</b>	<b>0</b>	<b>98 639</b>	<b>98 639</b>
<b>Utsatt skattefordel som ikke er balanseført</b>	<b>-25 050</b>	<b>0</b>	

	2021	2022
<b>Resultat før skattekostnad</b>	<b>550 106</b>	<b>561 999</b>
+/- permanente forskjeller	0	225
+/- endring i midlertidige forskjeller	60 842	-1 696 739
- Avgitt konsernbidrag bto.	0	0
<b>Sum skattegrunnlag i året</b>	<b>610 948</b>	<b>-1 134 515</b>
Bruk av skattemessig fremførbart underskudd	0	0
<b>Grunnlag betalbar skatt</b>	<b>610 948</b>	<b>-1 134 515</b>
Betalbar inntektsskatt for selskapet, 22%	134 409	0
Avgitt konsernbidrags effekt på betalbar skatt	0	0
+/- endring i balanseført utsatt skatt (skattefordel)	0	98 639
<b>Sum skattekostnad i resultatregnskapet</b>	<b>134 409</b>	<b>98 639</b>

### Note 4 Gjeld, pantstillelser

Av selskapets gjeld er kr 10.092.500 sikret med pant i utestående fordringer og driftsmidler.  
Bokført verdi av pantsatte eiendeler er kr 12.511.372.  
Kr 1.200.000 av selskapets gjeld forfaller til betaling mer enn fem år etter balansedagen.

### Note 5 Fordringer med forfall senere enn ett år

Selskapets langsiktige fordringer består av forskuddsleasing som kostnadsføres over leieperioden. Kr 93.209 kommer til kostnadsføring senere enn ett år etter balansedagen.

Selskapets kortsiktige fordringer er balanseført til pålydende, og forfaller i sin helhet til betaling innen ett år etter balansedagen.

### Note 6 Mellomvære med nærstående

Inkludert i kundefordringer er fordring mot søsterselskapet NOG Access AS og Aak Energy AS med kr 518.300.  
Inkludert i annen kortsiktig gjeld er gjeld til NOG Access AS med kr 1.263.120,  
NOG People AS med kr 426.175 og Norwegian Group AS med kr 1.000.000.



NOG Trading AS  
Noter til regnskapet 2022

**Note 7 Aksjekapital og aksjonærinformasjon, egenkapital**

Aksjonærer pr 31.12.2022:

	Antall aksjer	Pålydende	Eierandel
Norwegian Group AS	50 000	1	100 %
Totalt	50 000	50 000	100 %

Styremedlem Kay Ove Johansen eier indirekte aksjer i morselskapet.  
Den ultimate konsernspiss, KOJ Holding AS, utarbeider konsernregnskap.  
Alle aksjer gir like rettigheter.

	Aksje- kapital	Annen EK	Sum
Egenkapital 31. desember forrige år	50 000	1 567 318	1 617 318
Tilleggsutbytte		-1 000 000	-1 000 000
Årets resultat	0	463 360	463 360
Avsatt konsernbidrag (nto etter skatt)	0	0	0
<b>Egenkapital 31. desember 2022</b>	<b>50 000</b>	<b>1 030 678</b>	<b>1 080 678</b>



## hovden & vatne statsautoriserte revisorar as

Medlemmer i Den norske Revisorforening  
Autorisert rekneskapsførarselskap  
Org.nr. 987 832 916 MVA  
E-post: [firmapost@h-v.no](mailto:firmapost@h-v.no)  
[www.h-v.no](http://www.h-v.no)

Til generalforsamlinga i  
NOG Trading AS

### Melding frå uavhengig revisor

Side 1 av 2

#### Konklusjon

Vi har revidert NOG Trading AS sin årsrekneskap som viser eit overskot på kr 463.360. Årsrekneskapen er samansett av balanse per 31. desember 2022 og resultatrekneskap for rekneskapsåret avslutta per denne datoen og notar til årsrekneskapen, og eit samandrag av viktige rekneskapsprinsipp.

#### Etter vår meining

- oppfyller årsrekneskapen gjeldande lovkrav, og
- gjev årsrekneskapen eit rettvisebilete av selskapet si finansielle stilling per 31. desember 2022, og av resultatet for rekneskapsåret avslutta per denne datoen, i samsvar med rekneskapslova sine reglar og god rekneskapsskikk i Noreg.

#### Grunnlag for konklusjonen

Vi har gjennomført revisjonen i samsvar med dei internasjonale revisjonsstandardane International Standards on Auditing (ISA-ane). Våre oppgåver og plikter etter desse standardane er skildra under overskrifta Revisors oppgåver og plikter ved revisjon av årsrekneskapen. Vi er uavhengige av selskapet slik det er krav om i lov, forskrift og International Code of Ethics for Professional Accountants (medrekna dei internasjonale sjølvstendestandardane) utferda av the International Ethics Standard Boards for Accountants (IESBA-reglane), og har oppfylt dei andre etiske pliktene våre i samsvar med desse krava. Etter vår oppfatning er innhenta revisjonsbevis tilstrekkeleg og formålstenleg som grunnlag for konklusjonen vår.

#### Styret og dagleg leiar sitt ansvar for årsrekneskapen

Styret og dagleg leiar (leiinga) er ansvarleg for å utarbeide årsrekneskapen og for at han gjev eit rettvisebilete i samsvar med rekneskapslova sine reglar og god rekneskapsskikk i Noreg. Leiinga er også ansvarleg for slik intern kontroll som ein finn naudsynt for å kunne utarbeide ein årsrekneskap som ikkje inneheld vesentleg feilinformasjon, verken som følgje av misleg framferd eller feil som ikkje er tilsikta.

Ørsta	Nordfjordeid	Stryn
Ivar Aasengt. 10, Postb. 203, 6151 Ørsta Tlf.: 70 04 59 00	Øyane 11, Postb. 315, 6772 Nordfjordeid Tlf.: 57 88 64 16	Tonningsg. 42, 6783 Stryn Tlf.: 48 44 07 30



hovden & vatne  
statsautoriserte revisorar as

Side 2 av 2

Ved utarbeidinga av årsrekneskapen må leiinga ta standpunkt til selskapet si evne til å halde fram med drifta og opplyse om tilhøve av betydning for dette. Føresetnaden om at drifta kan halde fram, skal leggjast til grunn for årsrekneskapen så lenge det ikkje er sannsynleg at verksemda vil bli avvikla.

**Revisor sine oppgåver og plikter ved revisjonen av årsrekneskapen**

Vårt mål er å oppnå tryggande sikkerheit for at årsrekneskapen totalt sett ikkje inneheld vesentleg feilinformasjon, verken som følge av misleg framferd eller feil som ikkje er tilsikta, og å gi ei revisjonsmelding som inneheld konklusjonen vår. Tryggande sikkerheit er ein høg grad av sikkerheit, men ingen garanti for at ein revisjon utført i samsvar med ISA-ane, alltid vil avdekke vesentleg feilinformasjon som eksisterer. Feilinformasjon kan oppstå som følge av misleg framferd eller feil som ikkje er tilsikta. Feilinformasjon blir vurdert som vesentleg dersom han, åleine eller samla, innanfor rimelege grenser kan forventast å påverke økonomiske avgjersle som brukarane tar basert på årsrekneskapen.

For vidare skildring av revisor sine oppgåver og plikter vert det vist til <https://revisorforeningen.no/revisjonsberetninger>

Ørsta, 31.05.2023

Hovden & Vatne statsautoriserte revisorar AS

Arild Rafshol  
statsautorisert revisor