



## ÅRSREGNSKAPET FOR REGNSKAPSÅRET 2023 - GENERELL INFORMASJON

### Enheten

|                      |                          |
|----------------------|--------------------------|
| Organisasjonsnummer: | 989 251 856              |
| Organisasjonsform:   | Aksjeselskap             |
| Foretaksnavn:        | MYKLEBUSTHAUG INVEST AS  |
| Forretningsadresse:  | Fonnes 50<br>5953 FONNES |

### Regnskapsår

|                         |                         |
|-------------------------|-------------------------|
| Årsregnskapets periode: | 01.01.2023 - 31.12.2023 |
|-------------------------|-------------------------|

### Konsern

|                           |    |
|---------------------------|----|
| Mørselskap i konsern:     | Ja |
| Konsernregnskap lagt ved: | Ja |

### Regnskapsregler

|  |                                    |
|--|------------------------------------|
| Regler for små foretak benyttet:                           | Nei                                |
| Benyttet ved utarbeidelsen av årsregnskapet til selskapet: | Regnskapslovens alminnelige regler |
| Benyttet ved utarbeidelsen av årsregnskapet til konsernet: | Regnskapslovens alminnelige regler |

### Årsregnskapet fastsatt av kompetent organ

|  |                      |
|--|----------------------|
| Bekreftet av representant for selskapet: | Mikkal Myklebusthaug |
| Dato for fastsettelse av årsregnskapet:  | 02.07.2024           |

### Grunnlag for avgivelse

|  |
|--|
| År 2023: Årsregnskapet er elektronisk innlevert                        |
| År 2022: Tall er hentet fra elektronisk innlevert årsregnskap fra 2023 |

*Det er ikke krav til at årsregnskapet m.v. som sendes til Regnskapsregisteret er undertegnet. Kontrollen på at dette er utført ligger hos revisor/enhetens øverste organ. Sikkerheten ivaretas ved at innsender har rolle/rettighet for innsending av årsregnskapet via Altinn, og ved at det bekreftes at årsregnskapet er fastsatt av kompetent organ.*

Brønnøysundregistrene, 07.08.2025



## Resultatregnskap

| Beløp i: NOK   | Note | 2023            | 2022              |
|--|------|-----------------|-------------------|
| <b>RESULTATREGNSKAP</b>                                |      |                 |                   |
| <b>Kostnader</b>                                       |      |                 |                   |
| Annen driftskostnad                                    | 3, 5 | 142 528         | 165 259           |
| <b>Sum kostnader</b>                                   |      | <b>142 528</b>  | <b>165 259</b>    |
| <b>Driftsresultat</b>                                  |      | <b>-142 528</b> | <b>-165 259</b>   |
| <b>Finansinntekter og finanskostnader</b>              |      |                 |                   |
| Inntekt på investering i datter- og tilknyttet selskap |      | 0               | 0                 |
| Annen finansinntekt                                    |      | 260 944         | 17 502 994        |
| Renteinntekt fra tilknyttet selskap                    |      | 0               | 0                 |
| <b>Sum finansinntekter</b>                             |      | <b>260 944</b>  | <b>17 502 994</b> |
| Reversering av nedskrivning av finansielle eiendeler   | 8    | 0               | 228 963           |
| Annen finanskostnad                                    |      | 11 060          | 26 452            |
| <b>Sum finanskostnader</b>                             |      | <b>11 060</b>   | <b>255 415</b>    |
| <b>Netto finans</b>                                    |      | <b>249 884</b>  | <b>17 247 579</b> |
| <b>Ordinært resultat før skattekostnad</b>             |      | <b>107 356</b>  | <b>17 082 320</b> |
| Skattekostnad på ordinært resultat                     | 11   | 0               | 0                 |
| <b>Ordinært resultat etter skattekostnad</b>           |      | <b>107 356</b>  | <b>17 082 320</b> |
| <b>Årsresultat</b>                                     |      | <b>107 356</b>  | <b>17 082 320</b> |
| <b>Overføringer og disponeringer</b>                   |      |                 |                   |
| Overføringer annen egenkapital                         |      | 107 356         | 17 082 320        |
| <b>Sum overføringer og disponeringer</b>               |      | <b>107 356</b>  | <b>17 082 320</b> |



## Balanse

| Beløp i: NOK                                   | Note   | 2023              | 2022              |
|--|--------|-------------------|-------------------|
| <b>BALANSE - EIENDELER</b>                     |        |                   |                   |
| <b>Anleggsmidler</b>                           |        |                   |                   |
| <b>Immaterielle eiendeler</b>                  |        |                   |                   |
| <b>Finansielle anleggsmidler</b>               |        |                   |                   |
| Investering i datterselskap                    | 10     | 33 273 872        | 33 273 872        |
| Investeringer i tilknyttet selskap             | 14     | 418 633           | 418 633           |
| Fordring på nærstående selskaper               | 8      | 5 413 850         | 5 191 118         |
| <b>Sum finansielle anleggsmidler</b>           |        | <b>39 106 355</b> | <b>38 883 623</b> |
| <b>Sum anleggsmidler</b>                       |        | <b>39 106 355</b> | <b>38 883 623</b> |
| <b>Omløpsmidler</b>                            |        |                   |                   |
| <b>Varer</b>                                   |        |                   |                   |
| <b>Fordringer</b>                              |        |                   |                   |
| Fordringer på tilknyttede selskaper            | 8      | 0                 | 106 640           |
| Konsernfordringer                              | 8      | 138 215           | 0                 |
| <b>Sum fordringer</b>                          |        | <b>138 215</b>    | <b>106 640</b>    |
| <b>Bankinnskudd, kontanter og lignende</b>     |        |                   |                   |
| Bankinnskudd, kontanter og lignende            | 2      | 103 177           | 245 237           |
| <b>Sum bankinnskudd, kontanter og lignende</b> |        | <b>103 177</b>    | <b>245 237</b>    |
| <b>Sum omløpsmidler</b>                        |        | <b>241 392</b>    | <b>351 877</b>    |
| <b>SUM EIENDELER</b>                           |        | <b>39 347 747</b> | <b>39 235 500</b> |
| <b>BALANSE - EGENKAPITAL OG GJELD</b>          |        |                   |                   |
| <b>Egenkapital</b>                             |        |                   |                   |
| <b>Innskutt egenkapital</b>                    |        |                   |                   |
| Aksjekapital                                   | 12, 13 | 600 000           | 600 000           |
| Overkurs                                       |        | 88 000            | 88 000            |
| <b>Sum innskutt egenkapital</b>                |        | <b>688 000</b>    | <b>688 000</b>    |



## Balanse

| Beløp i: NOK                      | Note | 2023              | 2022              |
|-----------------------------------|------|-------------------|-------------------|
| <b>Opptjent egenkapital</b>       |      |                   |                   |
| Annen egenkapital                 | 12   | 38 044 832        | 37 937 476        |
| <b>Sum opptjent egenkapital</b>   |      | <b>38 044 832</b> | <b>37 937 476</b> |
| <b>Sum egenkapital</b>            |      | <b>38 732 832</b> | <b>38 625 476</b> |
| <b>Gjeld</b>                      |      |                   |                   |
| <b>Langsiktig gjeld</b>           |      |                   |                   |
| <b>Annen langsiktig gjeld</b>     |      |                   |                   |
| Gjeld til nærstående              | 8    | 346 060           | 0                 |
| <b>Sum annen langsiktig gjeld</b> |      | <b>346 060</b>    | <b>0</b>          |
| <b>Sum langsiktig gjeld</b>       |      | <b>346 060</b>    | <b>0</b>          |
| <b>Kortsiktig gjeld</b>           |      |                   |                   |
| Leverandørgjeld                   |      | 0                 | 390 455           |
| Betalbar skatt                    | 11   | 0                 | 0                 |
| Annen kortsiktig gjeld            |      | 219 569           | 219 569           |
| Gjeld til nærstående selskaper    | 8    | 49 285            |                   |
| <b>Sum kortsiktig gjeld</b>       |      | <b>268 854</b>    | <b>610 024</b>    |
| <b>Sum gjeld</b>                  |      | <b>614 914</b>    | <b>610 024</b>    |
| <b>SUM EGENKAPITAL OG GJELD</b>   |      | <b>39 347 746</b> | <b>39 235 500</b> |



## Konsernets resultatregnskap

| Beløp i: NOK   | Note      | 2023               | 2022               |
|--|-----------|--------------------|--------------------|
| <b>RESULTATREGNSKAP</b>                                |           |                    |                    |
| <b>Inntekter</b>                                       |           |                    |                    |
| Fraktinntekt   |           | 182 188 336        | 186 367 043        |
| Annen driftsinntekt                                    |           |                    | 0                  |
| Gevinst ved salg av anleggsmidler                      | 4         | 19 574 564         |                    |
| <b>Sum inntekter</b>                                   | <b>15</b> | <b>201 762 900</b> | <b>186 367 043</b> |
| <b>Kostnader</b>                                       |           |                    |                    |
| Reiseavhengige kostnader                               |           | 93 761 087         | 88 673 656         |
| Lønnskostnad   | 3         | 34 814 229         | 28 860 796         |
| Avskrivning  | 4         | 23 414 620         | 15 229 280         |
| Annen driftskostnad                                    | 3, 5      | 35 936 159         | 33 607 328         |
| <b>Sum kostnader</b>                                   |           | <b>187 926 095</b> | <b>166 371 060</b> |
| <b>Driftsresultat</b>                                  |           | <b>13 836 805</b>  | <b>19 995 983</b>  |
| <b>Finansinntekter og finanskostnader</b>              |           |                    |                    |
| Inntekt på investering i datter- og tilknyttet selskap |           |                    | 0                  |
| Resultatandel investering i tilknyttet selskap         | 14        | 10 380 803         | 10 753 882         |
| Annen renteinntekt                                     |           |                    | 0                  |
| Annen finansinntekt                                    |           | 42 412             | 9 166 713          |
| <b>Sum finansinntekter</b>                             |           | <b>10 423 215</b>  | <b>19 920 595</b>  |
| Reversering av nedskrivning av finansielle eiendeler   | 8         | 0                  | -2 528 697         |
| Annen finanskostnad                                    |           | 11 108 132         | 14 725 589         |
| <b>Sum finanskostnader</b>                             |           | <b>11 108 132</b>  | <b>12 196 892</b>  |
| <b>Netto finans</b>                                    |           | <b>-684 917</b>    | <b>7 723 703</b>   |
| <b>Ordinært resultat før skattekostnad</b>             |           | <b>13 151 888</b>  | <b>27 719 686</b>  |
| Skattekostnad på ordinært resultat                     | 11        | 0                  | 0                  |
| <b>Ordinært resultat etter skattekostnad</b>           |           | <b>13 151 888</b>  | <b>27 719 686</b>  |
| <b>Årsresultat</b>                                     |           | <b>13 151 888</b>  | <b>27 719 686</b>  |
| <b>Overføringer og disponeringer</b>                   |           |                    |                    |



## Konsernets resultatregnskap

| <b>Beløp i: NOK</b>                      | <b>Note</b> | <b>2023</b>       | <b>2022</b>       |
|--|-------------|-------------------|-------------------|
| Overføringer annen egenkapital           |             | 13 151 889        | 27 719 686        |
| <b>Sum overføringer og disponeringer</b> |             | <b>13 151 889</b> | <b>27 719 686</b> |



## Konsernets balanse

| Beløp i: NOK                                   | Note | 2023               | 2022               |
|--|------|--------------------|--------------------|
| <b>BALANSE - EIENDELER</b>                     |      |                    |                    |
| <b>Anleggsmidler</b>                           |      |                    |                    |
| <b>Immaterielle eiendeler</b>                  |      |                    |                    |
| <b>Varige driftsmidler</b>                     |      |                    |                    |
| Skip   | 4    | 149 132 653        | 127 157 243        |
| Periodiserte klassekostnader                   | 5    | 10 125 732         | 14 102 354         |
| <b>Sum varige driftsmidler</b>                 |      | <b>159 258 385</b> | <b>141 259 597</b> |
| <b>Finansielle anleggsmidler</b>               |      |                    |                    |
| Investeringer i tilknyttet selskap             | 14   | 85 890 496         | 75 509 693         |
| Fordring på nærstående selskaper               | 8    | 101 437            | 0                  |
| <b>Sum finansielle anleggsmidler</b>           |      | <b>85 991 933</b>  | <b>75 509 693</b>  |
| <b>Sum anleggsmidler</b>                       |      | <b>245 250 318</b> | <b>216 769 290</b> |
| <b>Omløpsmidler</b>                            |      |                    |                    |
| <b>Varer</b>                                   |      |                    |                    |
| Bunkersbeholdning                              |      | 2 538 307          | 1 016 354          |
| <b>Sum varer</b>                               |      | <b>2 538 307</b>   | <b>1 016 354</b>   |
| <b>Fordringer</b>                              |      |                    |                    |
| Kundefordringer                                |      | 4 113 554          | 9 430 337          |
| Fordringer på tilknyttede selskaper            | 8    | 849 140            | 508 411            |
| Andre kortsiktige fordringer                   |      | 8 364 764          | 2 103 063          |
| Konsernfordringer                              | 8    | 0                  | 0                  |
| <b>Sum fordringer</b>                          |      | <b>13 327 458</b>  | <b>12 041 811</b>  |
| <b>Bankinnskudd, kontanter og lignende</b>     |      |                    |                    |
| Bankinnskudd, kontanter og lignende            | 2    | 3 821 943          | 10 393 441         |
| <b>Sum bankinnskudd, kontanter og lignende</b> |      | <b>3 821 943</b>   | <b>10 393 441</b>  |
| <b>Sum omløpsmidler</b>                        |      | <b>19 687 708</b>  | <b>23 451 606</b>  |
| <b>SUM EIENDELER</b>                           |      | <b>264 938 026</b> | <b>240 220 896</b> |



## Konsernets balanse

| Beløp i: NOK                          | Note   | 2023               | 2022               |
|---------------------------------------|--------|--------------------|--------------------|
| <b>BALANSE - EGENKAPITAL OG GJELD</b> |        |                    |                    |
| <b>Egenkapital</b>                    |        |                    |                    |
| <b>Innskutt egenkapital</b>           |        |                    |                    |
| Aksjekapital                          | 12, 13 | 600 000            | 600 000            |
| Overkurs                              |        | 88 000             | 88 000             |
| <b>Sum innskutt egenkapital</b>       |        | <b>688 000</b>     | <b>688 000</b>     |
| <b>Opptjent egenkapital</b>           |        |                    |                    |
| Annen egenkapital                     | 12     | 51 357 952         | 48 586 866         |
| Egenkapital i tilknyttede selskaper   | 12     | 85 471 863         | 75 091 060         |
| <b>Sum opptjent egenkapital</b>       |        | <b>136 829 815</b> | <b>123 677 926</b> |
| <b>Sum egenkapital</b>                |        | <b>137 517 815</b> | <b>124 365 926</b> |
| <b>Gjeld</b>                          |        |                    |                    |
| <b>Langsiktig gjeld</b>               |        |                    |                    |
| <b>Annen langsiktig gjeld</b>         |        |                    |                    |
| Gjeld til kredittinstitusjoner        | 6, 7   | 72 902 045         | 82 749 245         |
| Gjeld til nærstående                  | 8      | 20 078 635         | 20 193 749         |
| <b>Sum annen langsiktig gjeld</b>     |        | <b>92 980 680</b>  | <b>102 942 994</b> |
| <b>Sum langsiktig gjeld</b>           |        | <b>92 980 680</b>  | <b>102 942 994</b> |
| <b>Kortsiktig gjeld</b>               |        |                    |                    |
| Gjeld til kredittinstitusjoner        | 6, 7   | 4 210 355          | 1 061 801          |
| Leverandørgjeld                       |        | 20 018 019         | 9 330 710          |
| Betalbar skatt                        | 11     | 0                  | 0                  |
| Skyldige offentlige avgifter          |        |                    | 0                  |
| Gjeld til nærstående                  | 8      | 8 010 312          | 226 906            |
| Annen kortsiktig gjeld                |        | 2 200 843          | 2 292 559          |
| <b>Sum kortsiktig gjeld</b>           |        | <b>34 439 529</b>  | <b>12 911 976</b>  |
| <b>Sum gjeld</b>                      |        | <b>127 420 209</b> | <b>115 854 970</b> |
| <b>SUM EGENKAPITAL OG GJELD</b>       |        | <b>264 938 024</b> | <b>240 220 896</b> |



**Myklebusthaug Invest AS**

---

## **Årsrapport for 2023**

### **Årsberetning**

#### **Årsregnskap og konsernregnskap**

- Resultatregnskap
- Balanse
- Kontantstrømoppstilling
- Noter

### **Revisjonsberetning**



## MYKLEBUSTHAUG INVEST AS STYRETS ÅRSBERETNING FOR 2023

Myklebusthaug Invest AS investerer i skip, samt annen virksomhet som derved står i forbindelse, herunder deltakelse i annen virksomhet ved aksjebesittelse og på annen måte. Virksomheten drives fra Fønnes i Austrheim kommune.

Myklebusthaug Invest AS har pr. 31.12. eier interesser i følgende datterselskaper og tilknyttede selskaper:

| Selskapets navn:               | Foretaksnr.: | Eierandel: |
|--------------------------------|--------------|------------|
| Mikkal Myklebusthaug Rederi AS | 874 536 962  | 100 %      |
| Toromi AS                      | 945 076 178  | 32,43 %    |
| Ocean Transport AS             | 919 336 773  | 33,33 %    |

Regnskapet for 2023 viser et positivt resultat på kr 107 356 for morselskapet og et overskudd etter skatt på kr 13 151 889 for konsernet.

Selskapet har en egenkapitalandel 31.12. på 99,3% for morselskapet og 51,9% konsolidert.

Toromi AS eier selskapene Myklebusthaug Offshore AS, Dina Offshore AS og Dina Polaris AS 100%.

Toromi-konsernet eier gjennom sine tre datterselskaper tre offshore fartøyer, henholdsvis en PSV og to MPSVer. Dina Polaris og Dina Merkur har vært i drift i hele 2023, hvor Dina Star har vært beskjeftiget av diverse prosjektjobber. For 2024 opplever konsernet økt aktivitet med tilhørende etterspørsel.

Toromi-konsernet har opplevd økende etterspørsel etter sine tjenester i 2023 og hittil 2024. Denne etterspørsel har holdt seg stabilt høy igjennom året, grunnet høyere aktivitet i offshore markedet innen olje-, gass- og fornybar.

Det er forventet at ratene vedvarer igjennom 2024.

Sentiment i markedet viser tydelig at etterspørselstrenden er satt og det forventes at offshorebransjen vil ta seg opp i årene som kommer.

Aktiviteten i 2023 var for det meste spotbasert, med unntak av flere mindre prosjekter ble utført for Van Oord. MV Dina seilte for det meste på nord-europeisk fart med begrenset offhire. MV Julie opplevde dessverre noe offhire grunnet ombygging til selvlosser. MV Grinna fikk utvidet lastekapasiteten med 1 000 cargo tonn som har bidratt positivt på inntjeningen. MV Edmy hadde god utvikling i 2023 og er nå godt innarbeidet i markedet.

Majoriteten av skipene er engasjert i stein og offshore relatert transport.

MV Fonnland ble solgt i Q1 2023.

Selskapets balanse, herunder egenkapital/soliditet og likviditet vurderes som tilfredsstillende.

Etter styrets oppfatning gir det fremlagte resultatregnskap og balanse for regnskapsåret 2023 med tilhørende noter et riktig uttrykk for selskapets stilling og resultat av virksomheten.

Selskapets styre foreslår at det fremlagte årsregnskap fastsettes som selskapets årsregnskap for 2023.

Utover det som fremgår av årsregnskapet kjenner ikke styret til forhold vedrørende markedsforhold og prisutvikling som er viktig for å bedømme selskapets og resultat og stilling.

Forutsetning for fortsatt drift er tilstede, og årsregnskapet for 2023 er satt opp under denne forutsetningen.



Selskapene i konsernet er eksponert for endringer i valutakurser, spesielt euro og dollar, da en vesentlig del av selskapets inntekter er i utenlandsk valuta. Selskapet har ikke inngått terminkontrakter eller andre avtaler for å redusere selskapets valutarisiko.

Selskapene i konsernet er også eksponert mot endringer i rentenivået, da deler av gjeld har flytende rente.


Ved utgangen av regnskapsåret hadde selskapet ingen ansatte.


Selskapets styre består av 3 medlemmer. Selskapet har en positiv holdning til å fremme likestilling og forhindre forskjellsbehandling mellom kjønnene. Det er ikke tegnet egen ansvarsforsikring for styrets medlemmer eller for daglig leder


Styret erkjenner viktigheten av åpenhet og gjennomsiktighet i virksomheten, og tar menneskerettigheter og Åpenhetsloven på alvor. I tråd med lovens krav er det etablert interne retningslinjer og prosedyrer for å sikre at relevant informasjon blir dokumentert, rapportert og offentliggjort. Relevante rapporter blir offentliggjort på gruppens hjemmesider, mmred.no. Gjennom kontinuerlig dialog med våre interessenter, streber vi etter å skape en kultur preget av åpenhet og ansvarlighet.

Morselskapet og konsernet forurensrer ikke det ytre miljø utover det som er vanlig for denne type virksomhet.

Fonnes, 2. juli 2024

  
Mikkal Myklebusthaug  
Styrets leder og daglig leder

  
Tore Myklebusthaug  
Styremedlem

  
Roald Myklebusthaug  
Styremedlem



## Myklebusthaug Invest AS

## Resultatregnskap

| Morselskap |            | Konsern |   |              |
|------------|------------|---------|---|--------------|
| 31.12.2023 | 31.12.2022 | Note    | 31.12.2023  | 31.12.2022   |
|            |            |         | <b>Driftsinntekter</b>                                |              |
| -          | -          |         | Fraktinntekter  | 182 188 336  |
| -          | -          |         | Reiseavhengige kostnader                              | 93 761 087   |
| -          | -          | 15      | Netto fraktinntekter                                  | 88 427 249   |
|            |            |         | Gevinst ved salg anleggsmidler                        | 4 19 574 564 |
|            |            |         | <b>Driftskostnader</b>                                |              |
| -          | -          | 3       | Lønnskostnad  | 34 814 229   |
| -          | -          | 4       | Avskrivning   | 23 414 620   |
| 142 528    | 165 259    | 3,5     | Annen driftskostnad                                   | 35 936 159   |
| 142 528    | 165 259    |         | Sum driftskostnader                                   | 94 165 008   |
| -142 528   | -165 259   |         | <b>Driftsresultat</b>                                 | 13 836 806   |
|            |            |         | <b>Finansinntekter og finanskostnader</b>             |              |
| -          | -          |         | Inntekt på Inv. i datterselskap og tilknyttet selskap | -            |
| -          | -          | 14      | Resultatandel investering i TS                        | 10 380 803   |
| -          | -228 963   | 8       | Rev. av nedskrivning av finansielle eiendeler         | -            |
| 260 944    | 17 502 994 |         | Annen finansinntekt                                   | 42 412       |
| -          | -          |         | Renteinntekt fra tilknyttet selskap                   | -            |
| 11 060     | 26 452     |         | Annen finanskostnad                                   | 11 108 132   |
| 249 884    | 17 247 579 |         | Netto finansposter                                    | -684 917     |
| 107 356    | 17 082 320 |         | <b>Ordinært resultat før skattekostnad</b>            | 13 151 889   |
|            |            |         | <b>Skattekostnad</b>                                  |              |
| -          | -          | 11      | Skattekostnad på ordinært resultat                    | -            |
| 107 356    | 17 082 320 |         | <b>Årsresultat</b>                                    | 13 151 889   |
|            |            |         | <b>Overføringer og disponeringer</b>                  |              |
| 107 356    | 17 082 320 |         | Overføring til annen egenkapital                      | 13 151 889   |





## Myklebusthaug Invest AS


## Balanse pr 31. desember

| Morselskap        |                   | Konsern |                                    |                    |
|-------------------|-------------------|---------|------------------------------------|--------------------|
| 31.12.2023        | 31.12.2022        | Note    | 31.12.2023                         | 31.12.2022         |
|                   |                   |         | <b>Egenkapital</b>                 |                    |
|                   |                   |         | <i>Innskutt egenkapital</i>        |                    |
| 600 000           | 600 000           | 12,     | 600 000                            | 600 000            |
| 88 000            | 88 000            | 13      | 88 000                             | 88 000             |
| <u>688 000</u>    | <u>688 000</u>    |         | <u>688 000</u>                     | <u>688 000</u>     |
|                   |                   |         | <i>Opptjent egenkapital</i>        |                    |
| 38 044 832        | 37 937 476        | 12      | 51 357 952                         | 48 586 866         |
| -                 | -                 | 12      | 85 471 863                         | 75 091 060         |
| <u>38 732 832</u> | <u>38 625 476</u> |         | <u>137 517 814</u>                 | <u>124 365 926</u> |
|                   |                   |         | <b>Gjeld</b>                       |                    |
|                   |                   |         | <i>Avsetning for forpliktelser</i> |                    |
| -                 | -                 | 11      | -                                  | -                  |
| -                 | -                 |         | -                                  | -                  |
|                   |                   |         | <i>Annen langsiktig gjeld</i>      |                    |
| 346 060           | -                 | 8       | 20 078 635                         | 20 193 749         |
| -                 | -                 | 6, 7    | 72 902 045                         | 82 749 245         |
| <u>346 060</u>    | <u>-</u>          |         | <u>92 980 680</u>                  | <u>102 942 994</u> |
|                   |                   |         | <i>Kortsiktig gjeld</i>            |                    |
| -                 | 390 455           | 6, 7    | 4 210 355                          | 1 061 801          |
| -                 | -                 |         | 20 018 019                         | 9 330 710          |
| 219 569           | 219 569           | 11      | -                                  | -                  |
| 49 285            | -                 | 8       | 2 200 842                          | 2 292 559          |
| <u>268 854</u>    | <u>610 024</u>    |         | <u>8 010 312</u>                   | <u>226 906</u>     |
| <u>268 854</u>    | <u>610 024</u>    |         | <u>34 439 529</u>                  | <u>12 911 976</u>  |
|                   |                   |         | <u>127 420 209</u>                 | <u>115 854 970</u> |
| <u>39 001 686</u> | <u>39 235 500</u> |         | <u>264 938 025</u>                 | <u>240 220 896</u> |

31. desember 2023

Fonnes, 2.juli 2024

  
Tore Myklebusthaug  
Styremedlem

  
Mikkel Åge Myklebusthaug  
Styrets leder/Daglig leder

  
Roald Myklebusthaug  
Styremedlem



## Myklebusthaug Invest AS

## Kontantstrømpoppstilling

| Morselskap      |                |  |      | Konsem             |                    |
|-----------------|----------------|--|------|--------------------|--------------------|
| 31.12.2023      | 31.12.2022     |  | Note | 31.12.2023         | 31.12.2022         |
|                 |                | Egenkapital  |      |                    |                    |
|                 |                | <b>Kontantstrømmer fra operasjonelle aktiviteter</b> |      |                    |                    |
| 107 356         | 17 082 320     | Resultat før skattekostnad                           |      | 13 151 889         | 27 719 686         |
|                 |                | Salg av skip   |      | -19 574 564        | .                  |
|                 |                | Periodens betalte skatt                              |      | .                  | .                  |
|                 |                | Resultatandel investering i TS                       |      | -10 380 803        | -10 753 882        |
|                 |                | Ordinære avskrivninger                               | 4    | 23 414 620         | 15 229 280         |
|                 | -17 605 884    | Nedskrivning/reversering nedskrivning                |      | .                  | .                  |
|                 |                | Periodiserte klassekostnader                         | 5    | .                  | .                  |
|                 |                | Endring i bunkersbeholdning                          |      | -1 521 953         | 1 596 303          |
|                 |                | Endring i kundefordringer                            |      | 5 316 783          | -3 056 554         |
| -31 575         |                | Endring i kortsiktige fordringer                     |      | -5 261 701         | 2 876 812          |
| -390 455        | 383 340        | Endring i leverandørgjeld                            |      | 8 887 309          | -6 370 860         |
|                 |                | Endring i skyldige offentlige avgifter               |      | .                  | .                  |
| 49 286          | 219 569        | Endring i annen kortsiktig gjeld                     |      | -91 717            | -587 141           |
|                 |                | Endring i mellomværende med nærstående               | 8    | 6 105 852          | 21 845 384         |
|                 |                | Urealisert agio / disagio langsiktig gjeld           |      | 3 815 175          | 1 599 278          |
| <u>-265 388</u> | <u>79 345</u>  | Netto kontantstrøm fra operasjonelle aktiviteter     |      | <u>22 860 890</u>  | <u>50 098 306</u>  |
|                 |                | <b>Kontantstrømmer fra investeringsaktiviteter</b>   |      |                    |                    |
|                 |                | Utbetalinger ved kjøp av varige driftsmidler         | 4    | -24 498 245        | -62 442 809        |
|                 |                | Innbetaling ved salg av skip                         |      | 25 139 927         | .                  |
|                 |                | Utbetalinger knyttet til klassing av skip            | 5    | .                  | -13 747 296        |
|                 | 215 001        | Endring i andre investeringer                        |      | .                  | .                  |
| <u>-</u>        | <u>215 001</u> | Netto kontantstrøm fra investeringsaktiviteter       |      | <u>641 682</u>     | <u>-76 190 105</u> |
|                 |                | <b>Kontantstrømmer fra finansieringsaktiviteter</b>  |      |                    |                    |
|                 | 5 726          | Inn-/utbetaling av egenkapital                       |      | .                  | .                  |
| 123 328         |                | Langsiktig mellomværende med konsern og nærstående   |      | -344 410           | .                  |
|                 |                | Netto opptak av ny langsiktig gjeld                  |      | .                  | 48 205 773         |
|                 |                | Utbetaling ved finansiell leasing                    |      | -2 364 800         | .                  |
|                 |                | Utbetalinger ved nedbetaling av gjeld                |      | -27 364 860        | -16 691 413        |
| <u>123 328</u>  | <u>5 726</u>   | Netto kontantstrøm fra finansieringsaktiviteter      |      | <u>-30 074 070</u> | <u>31 514 360</u>  |
| -142 060        | 300 072        | Netto endring i likvider i året                      |      | -6 571 498         | 5 422 561          |
| 245 237         | 164 734        | Kontanter og bankinnskudd per 01.01                  |      | 10 393 441         | 4 970 880          |
| <u>103 177</u>  | <u>245 237</u> | Kontanter og bankinnskudd per. 31.12                 |      | <u>3 821 943</u>   | <u>10 393 441</u>  |



## **Myklebusthaug Invest AS**

---

### **Noter til regnskapet for 2023**

#### **Note 1 - Regnskapsprinsipper**

Årsregnskapet er satt opp i samsvar med regnskapslovens bestemmelser og god regnskapsskikk for øvrige foretak.

#### *Konsolidering*

Konsernregnskapet omfatter morselskapet Myklebusthaug Invest AS og datterselskapet Mikkal Myklebusthaug Rederi AS (100%). Transaksjoner og mellomværende mellom selskapene i konsernet er eliminert. Konsernregnskapet er utarbeidet etter ensartede prinsipper, ved at datterselskapet følger de samme regnskapsprinsipper som morselskapet.

Oppkjøpsmetoden benyttes ved regnskapsføring av virksomhets sammenslutninger. Selskaper som er kjøpt eller solgt i løpet av året inkluderes i konsernregnskapet fra det tidspunktet kontroll oppnås og inntil kontroll opphører.

#### *Fraktinntekter*

Inntektsføring ved salg av varer skjer på leveringstidspunktet. Netto reiseresultat på reiser som løper over periodeslutt, periodiseres forholdsmessig etter reises varighet før og etter periodeslutt.

#### *Klassifisering og vurdering av balanseposter*

Omløpsmidler og kortsiktig gjeld omfatter poster som forfaller til betaling innen ett år etter balansedagen, samt poster som knytter seg til varekretsløpet. Øvrige poster er klassifisert som anleggsmiddel/langsiktig gjeld.

Omløpsmidler vurderes til laveste av anskaffelseskost og virkelig verdi. Kortsiktig gjeld balanseføres til nominelt beløp på etableringstidspunktet.

Anleggsmidler vurderes til anskaffelseskost, men nedskrives til virkelig verdi ved verdifall som ikke forventes å være forbigående. Anleggsmidler med begrenset økonomisk levetid avskrives planmessig. Langsiktig gjeld balanseføres til nominelt beløp på etableringstidspunktet.

#### *Fordringer*

Kundefordringer og andre fordringer er oppført i balansen til pålydende etter fradrag for avsetning til forventet tap. Avsetning til tap gjøres på grunnlag av individuelle vurderinger av de enkelte fordringene. I tillegg gjøres det for øvrige kundefordringer en uspesifisert avsetning for å dekke antatt tap.

#### *Bunkersbeholdninger*

Bunkersbeholdninger er verdsett til laveste av anskaffelseskost og virkelig verdi. Anskaffelseskost vurderes etter FIFO- prinsippet.

#### *Valuta*

Pengeposter i utenlandsk valuta er vurdert til kursen ved regnskapsårets slutt.

#### *Varige driftsmidler*

Varige driftsmidler balanseføres og avskrives over driftsmidlets forventede økonomiske levetid. Direkte vedlikehold av driftsmidler kostnadsføres løpende under driftskostnader, mens påkostninger eller forbedringer tillegges driftsmidlets kostpris og avskrives i takt med driftsmidlet. Dersom gjenvinnbart beløp av driftsmiddelet er lavere enn balanseført verdi foretas nedskrivning til gjenvinnbart beløp. Gjenvinnbart beløp er det høyeste av netto salgsverdi og verdi i bruk. Verdi i bruk er nåverdien av de fremtidige kontantstrømmene som eiendelen vil generere.

---



## **Myklebusthaug Invest AS**

---

### **Noter til regnskapet for 2023**

Utgifter til periodisk vedlikehold (klasseutgifter, hovedklasse og mellomklasse) periodiseres over perioden frem til neste klasse / til sertifikatene utløper, som normalt er 5 år / 60 måneder.

#### **Skatter**

Skattekostnaden i resultatregnskapet omfatter både periodens betalbare skatt og endring i utsatt skatt. Utsatt skatt er beregnet med 22% på grunnlag av de midlertidige forskjeller som eksisterer mellom regnskapsmessige og skattemessige verdier, samt ligningsmessig underskudd til fremføring ved utgangen av regnskapsåret. Skatteøkende og skattereduserende midlertidige forskjeller som reverserer eller kan reversere i samme periode er utlignet og nettoført. Selskapet bokfører ikke utsatt skattefordel

#### **Kontantstrømoppstilling**

Kontantstrømoppstillingen er utarbeidet etter den indirekte metode. Kontanter og kontantekvivalenter omfatter kontanter, bankinnskudd og andre kortsiktige, likvide plasseringer.

#### **Note 2 - Bankinnskudd**

##### **Morselskap**

Selskapet har ingen bundne bankmidler

##### **Konsern**

Konsernet har ingen bundne bankmidler

#### **Note 3 - Lønnskostnader, antall ansatte, lån til ansatte og godtgjørelse til revisor**

##### **Morselskap**

Selskapet har ikke hatt ansatte i 2023 og det er ikke betalt ut godtgjørelse til selskapets styre eller ledelse. Selskapet er ikke pliktig til å ha tjenestepensjonsordning etter lov om obligatorisk tjenestepensjon. Selskapet har en gjeld til styrets leder på NOK 219 569 per 31.12.2023.

##### **Konsern**

Konsernet har ikke hatt egne ansatte i 2023, og det er ikke utbetalt honorar til konsernets styre. Mikkal Myklebusthaug Rederi AS kjøper managementtjenester og leier mannskap fra de nærstående selskapene

Myklebusthaug Management AS og Myklebusthaug Crewing AS. Konsernet er ikke pliktig til å ha tjenestepensjonsordning etter lov om obligatorisk tjenestepensjon.

Konsernet har pr. 31.12.2023 en gjeld på kr. 1 195 616 til morselskapets personlige aksjonær. Gjelden er ikke rentebelastet i år.



**Myklebusthaug Invest AS**

**Noter til regnskapet for 2023**

| <b>Morselskap</b> |  | <b>Konsern</b> |
|-------------------|--|----------------|
| <b>2023</b>       | Godtgjørelse til revisor er fordelt på følgende:           | <b>2023</b>    |
| 37 800            | Revisjon og revisjonsbasert bistand                        | 161 700        |
| 38 500            | Utarbeidelse av regnskap og skattemelding og annen bistand | 68 700         |

Merverdiavgift er ikke inkludert i revisjonshonoraret.

**Note 4 - Varige driftsmidler - skip & utstyr**

|                                    | Skip:<br>MV Grinna | Skip:<br>MV Julie | Skip:<br>MV Dina  | Skipsrelatert utstyr<br>MV Dina, MV Edmy<br>MV Grinna | Skip,<br>MV Edmy  | Sum                |
|------------------------------------|--------------------|-------------------|-------------------|---|-------------------|--------------------|
| Anskaffelseskost 01.01.2023        | 47 329 091         | 56 032 251        | 38 578 153        | 16 280 250  | 40 427 282        | 198 647 027        |
| Tilgang kjøpte driftsmidler        | 0                  | 0                 | 0                 | 40 907 990  | 0                 | 40 907 990         |
| <b>Anskaffelseskost 31.12.2023</b> | <b>47 329 091</b>  | <b>56 032 251</b> | <b>38 578 153</b> | <b>57 188 240</b>                                     | <b>40 427 282</b> | <b>239 555 017</b> |
| Akk.avskrivning 31.12.2023         | -27 078 091        | -6 070 160        | -28 720 607       | -9 611 927  | -10 241 578       | -81 722 363        |
| <b>Akk.nedskr. 31.12.2023</b>      | <b>0</b>           | <b>0</b>          | <b>-8 700 000</b> | <b>0</b>  | <b>0</b>          | <b>-8 700 000</b>  |
| <b>Balansført pr. 31.12.2023</b>   | <b>20 251 000</b>  | <b>49 962 091</b> | <b>1 157 546</b>  | <b>47 576 313</b>                                     | <b>30 185 704</b> | <b>149 132 654</b> |
| Årets avskrivninger                | 3 156 000          | 5 603 225         | 992 182           | 5 407 961   | 3 773 213         | 18 932 581         |
| Økonomisk levetid                  | 15 år              | 10 år             | 15 år             | 3-5 år  | 10 år             |                    |
| Avskrivningsplan                   | Lineær             | Lineær            | Lineær            | Lineær  | Lineær            |                    |

Skipet MV Fonnland er solgt i 2023 for EUR 2 250 000.

**Verdivurdering:**

MV Grinna: Takster indikerer verdier mellom 6.0 og 7.0 mEUR

MV Dina: Takster indikerer verdier mellom 5.0 og 5.25 mEUR.

MV Julie: Takster indikerer verdi på 8.0 mEUR.

MV Edmy: Takster indikerer verdier mellom 7.5 og 8.0 mEUR

Bruksverdideregning er også utført, og basert på denne samt innhentede takster, er det vurdert at det ikke foreligger nedskrivningsindikatorer.

Årets tilganger knytter seg til anskaffelse av BWTS for Grinna, Edmy og Julie, samt annet skipsrelatert utstyr.



## Myklebusthaug Invest AS

---

### Noter til regnskapet for 2023

#### Note 5 - Periodiserte klassekostnader og andre driftsmidler

|                                       | Andre Driftsmidler    | MV Edmy Klassekost       | MV Grinna Klassekost     | MV Fonnland Klassekost   | MV Dina Klassekost       | Sum        |
|---------------------------------------|-----------------------|--------------------------|--------------------------|--------------------------|--------------------------|------------|
| Aktivert klassekost. 01.01.           | 135 800               | 2 074 445                | 4 512 600                | 875 102                  | 11 672 851               | 19 270 798 |
| Avgang                                | 0                     | 0                        | 0                        | -875 102                 | 0                        | -875 102   |
| Anskaffelseskost 31.12.               | 135 800               | 2 074 445                | 4 512 600                | 0                        | 11 672 851               | 18 395 696 |
| Akt.avskrivning 31.12.2023            | -94 306               | -622 334                 | -3 384 450               | 0                        | -4 168 875               | -8 269 965 |
| Balanseført pr. 31.12.                | 41 494                | 1 452 111                | 1 128 150                | 0                        | 7 503 976                | 10 125 731 |
| Årets avskrivninger                   | 45 267                | 414 889                  | 902 520                  | 112 622                  | 2 501 325                | 3 976 623  |
| Økonomisk levetid<br>Avskrivningsplan | 3 år & 5 år<br>Lineær | 5 år og 2,5 år<br>Lineær | 5 år og 2,5 år<br>Lineær | 5 år og 2,5 år<br>Lineær | 5 år og 2,5 år<br>Lineær |            |

Kostnadsført periodisk vedlikehold inngår i avskrivninger.

#### Note 6 - Fordringer og gjeld

##### Morselskap

Selskapet har ikke fordringer som forfaller mer enn 1 år etter regnskapsårets slutt.

Selskapet har ikke gjeld som forfaller mer enn 5 år etter regnskapsårets slutt.

##### Konsern

Selskapet har ikke fordringer som forfaller mer enn 1 år etter regnskapsårets slutt.

Selskapet har ikke gjeld som forfaller mer enn 5 år etter regnskapsårets slutt.

Finansiell leasing i Mikkal Myklebusthaug rederi AS:

Av langsiktig gjeld er 13,9 millioner relater til finansiell leasingforpliktelse, og 4,2 millioner kr som korsiktig gjeld med minimum leiebetalinger på 5,0 millioner kr og nåverdi 2,6 millioner kr, som nedbetales månedlig frem til mai 2026.



**Myklebusthaug Invest AS**

**Noter til regnskapet for 2023**

**Note 7 - Pant og garantier**

| Morselskap |      | Pantsikret gjeld         |  | Konsern    |            |
|------------|------|--------------------------|--|------------|------------|
| 2023       | 2022 |                          |  | 2023       | 2022       |
| 0          | 0    | Gjeld i Sparebanken Vest |  | 59 012 626 | 80 280 223 |
| 0          | 0    | Brage Finans – fin.lease |  | 18 099 774 | 3 657 022  |
| 0          | 0    | Sum pantsikret gjeld     |  | 77 112 400 | 83 937 245 |

| Morselskap |      | Sikret i panteobjekt med bokførte verdier: |  | Konsern     |             |
|------------|------|--|--|-------------|-------------|
| 2023       | 2022 |  |  | 2023        | 2022        |
| 0          | 0    | Bokført verdi av skip                      |  | 159 258 384 | 141 259 597 |
| 0          | 0    | Bankinnskudd                               |  | 3 718 767   | 10 148 204  |
| 0          | 0    | Kundefordringer                            |  | 4 113 554   | 9 430 337   |
| 0          | 0    | Sum  |  | 167 090 705 | 160 838 138 |

**Sparebanken Vest**

Følgende sikkerheter skal gjelde for ethvert mellomværende til enhver tid:

- 1. prt. skipspantoblig. EUR 6 288 000 i MV Grinna
- 1. prt. skipspantoblig. EUR 6 288 000 i MV Dina
- 2. prt. skipspantoblig. EUR 3 700 000 i MV Dina
- 3. prt. skipspantoblig. EUR 4 585 000 i MV Dina
- 1. prt. skipspantoblig. EUR 6 288 000 i MV Edmy
- 1. prt. skipspantoblig. EUR 5 500 000 i MV Julie
- 1. prt. factoringpant (kundefordringer) EUR 6 288 000

Myklebusthaug Invest AS stiller som garantist for lånet.

**Brage Finans**

Sikkerhet i leasingobjektet - Hitachi ZX 870 LCH-5 (Edmy)

Sikkerhet i leasingobjektet - Volvo EC750DL (Dina)

Sikkerhet i leasingobjektet - Hitachi ZX 870 LCH-5 (Julie)



## Myklebusthaug Invest AS

### Noter til regnskapet for 2023

#### Note 8 - Mellomværende med selskap i samme konsern og tilknyttet selskap

##### Morselskap

##### *Fordringer*

|  | 2023             | 2022             |
|--|------------------|------------------|
| Mikkal Myklebusthaug Rederi AS (datter) - langsiktig | 5 312 413        | 5 196 321        |
| Mikkal Myklebusthaug Rederi AS (datter) - kortsiktig | 138 215          | 0                |
| Toromi AS (tilknyttet)                               | <u>101 437</u>   | <u>101 437</u>   |
| Sum  | <u>5 450 628</u> | <u>5 297 758</u> |

##### *Gjeld*

|  | 2023          | 2022     |
|--|---------------|----------|
| Myklebusthaug Management AS (nærstående) | 1920          | 0        |
| Myklebusthaug Crewing AS (nærstående)    | 39 651        | 0        |
| Myklebusthaug & Sønner AS (nærstående)   | <u>7 713</u>  | <u>0</u> |
| Sum                                      | <u>49 284</u> | <u>0</u> |

##### Konsern

##### *Fordringer*

|   | 2023           | 2022           |
|---|----------------|----------------|
| Toromi AS og datterselskaper (tilknyttet) | 121 978        | 112 370        |
| Myklebusthaug Shipping AS                 | 3 004          | 0              |
| Myklebusthaug & Sønner AS (nærstående)    | 1 875          | 8 903          |
| Romy Shipping AS                          | 45 064         | 45 064         |
| RMS Viking AS                             | <u>778 656</u> | <u>331 669</u> |
| Sum                                       | <u>950 577</u> | <u>508 411</u> |

##### Konsern

##### *Gjeld*

|  | 2023              | 2022              |
|--|-------------------|-------------------|
| Myklebusthaug Management AS (nærstående) | 1 023 450         | 540 372           |
| Myklebusthaug Shipping AS (nærstående)   |                   | 0                 |
| Myklebusthaug & Sønner AS (nærstående)   | 26 872 227        | 18 987 737        |
| RMS Viking AS                            | 0                 | 21 533            |
| Myklebusthaug Crewing AS                 | <u>193 271</u>    | <u>7 713</u>      |
| Sum                                      | <u>28 088 948</u> | <u>20 193 749</u> |

I tillegg inneholder regnskapslinjen annen kortsiktig gjeld en gjeld mot eier Mikkal Myklebusthaug på kr. 1 195 616.



## Myklebusthaug Invest AS

---

### Noter til regnskapet for 2023

#### Note 9 - Transaksjoner med nærstående parter

I tillegg til mellomværende som nevnt i note 8 har selskapet hatt følgende vesentlige transaksjoner med nærstående selskaper:

| Morselskap |      |  | Konsern   |           |
|------------|------|--|-----------|-----------|
| 2023       | 2022 |  | 2023      | 2022      |
| 0          | 0    | Kjøp av management-tjenester fra Myklebusthaug Management AS | 5 653 113 | 4 970 508 |

#### Note 10 - Datterselskap, tilknyttet selskap m v

| Selskap                 | Anskaffelses år | Kontor | Eierandel | Stemmeandel | Resultat 2023     | Egenkapital pr. 31.12 | Bokført verdi pr. 31.12 |
|-------------------------|-----------------|--------|-----------|-------------|-------------------|-----------------------|-------------------------|
| Myklebusthaug Rederi AS | 2006            | Fonnes | 100 %     | 100 %       | 2 663 730         | 46 586 992            | 33 273 872              |
| Toromi AS               | 2012            | Fonnes | 32 %      | 32 %        | 32 011 749        | 264 077 001           | 408 633                 |
| Ocean Transport AS      | 2017            | Fonnes | 33 %      | 33 %        | -1822             | 751 048               | 10 000                  |
| <b>Sum</b>              |                 |        |           |             | <b>34 673 657</b> | <b>311 415 041</b>    | <b>33 692 505</b>       |



## Myklebusthaug Invest AS

## Noter til regnskapet for 2023

| Note 11 - Skatt |             | Konsern   |            |            |      |
|-----------------|-------------|---|------------|------------|------|
| Morselskap      |             | Årets skattekostnad fordeler seg på:                  |            |            |      |
| 2023            | 2022        |   | 2023       | 2022       |      |
| 0               | 0           | Betalbar skatt på ord. beskatning                     | 0          | 0          |      |
| 0               | 0           | Betalbar skatt rederibeskatning                       | 0          | 0          |      |
| 0               | 0           | Årets totale skattekostnad                            | 0          | 0          |      |
| Morselskap      |             | Morselskap  |            | Konsern    |      |
| 2023            | 2022        | Årets skattepliktige inntekt fremkommer slik:         |            | 2023       | 2022 |
| 107 356         | 17 082 320  | Ord. Resultat før skatt                               | 0          | 0          |      |
| 0               | -17 473 548 | Permanente forskjeller                                | 0          | 0          |      |
| 0               | 0           | Skattegr. ord.ligning                                 | 99 745     | -399 500   |      |
| 0               | 0           | Skattegr. rederibeskatning                            | -862 712   | -669 709   |      |
| -7 611          | -8 272      | Endring i midl. forskjeller                           | 0          | 0          |      |
| 99 745          | -399 500    | Alminnelig inntekt                                    | -762 967   | -1 069 209 |      |
| -99 745         | 0           | Anvendt fremførbart underskudd                        | 0          | 0          |      |
| 0               | -91 787     | Årets skattegrunnlag                                  | -762 967   | -1 069 209 |      |
| 0               | 0           | Betalbar skatt (22%) av årets skattegrunnlag          | 0          | 0          |      |
| Morselskap      |             | Morselskap  |            | Konsern    |      |
| 2023            | 2022        | Oversikt over midlertidige forskjeller                |            | 2023       | 2022 |
| 0               | 0           | Langs. fordringer og gjeld i valuta                   | -464 248   | -621 090   |      |
| -87 523         | -95 134     | Driftsmidler inkl goodwill                            | -87 523    | -95 134    |      |
| -87 523         | -95 134     | Sum   | -551 771   | -716 224   |      |
| -515 045        | -614 618    | Akk. fremførbart underskudd ordinær beskatning        | -515 045   | -614 618   |      |
| -602 568        | -709 752    | Akk. fremførbart underskudd rederibeskatning          | -4 464 943 | -3 137 940 |      |
|                 |             | Netto midl. forskjeller per 31.12                     | -5 531 759 | -4 468 782 |      |
| -132 565        | -198 730    | Utsatt skattefordel/Utsatt skatt (22%) (ikke bokført) | -1 216 987 | -983 132   |      |

Datterselskapet Mikkai Myklebusthaug Rederi AS inngår i ordningen for skipsfartsbeskatning. Tonnasjeskatten er klassifisert som annen driftskostnad og er avsatt som annen kortsiktig gjeld i balansen.



## Myklebusthaug Invest AS

### Noter til regnskapet for 2023

#### Note 12 - Egenkapital

##### Morselskap

|                             | Aksjekapital   | Overkurs      | Annen egenkapital | Sum               |
|-----------------------------|----------------|---------------|-------------------|-------------------|
| Egenkapital 01.01.23        | 600 000        | 88 000        | 37 937 475        | 38 625 475        |
| Årsresultat                 | 0              | 0             | 107 356           | 107 356           |
| <b>Egenkapital 31.12.23</b> | <b>600 000</b> | <b>88 000</b> | <b>38 044 832</b> | <b>38 732 832</b> |

##### Konsern

Konsernets egenkapital er endret som følger:

|                             | Aksjekapital   | Overkurs      | Annen Egenkapital  | Sum                |
|-----------------------------|----------------|---------------|--------------------|--------------------|
| Egenkapital 01.01.23        | 600 000        | 88 000        | 123 677 922        | 124 365 926        |
| Årsresultat                 | 0              | 0             | 13 151 889         | 13 151 889         |
| <b>Egenkapital 31.12.23</b> | <b>600 000</b> | <b>88 000</b> | <b>136 829 814</b> | <b>137 517 814</b> |

#### Note 13 - Aksjekapital og aksjonærinformasjon

Aksjekapitalen består av:

|                 | Antall | Pålydende | Balanseført |
|-----------------|--------|-----------|-------------|
| Ordinære aksjer | 400    | 1 500     | 600 000     |

De største aksjonærene i selskapet pr. 31.12:

|                                     | Ordinære aksjer | Eierandel | Stemmeandel |
|-------------------------------------|-----------------|-----------|-------------|
| Mikkal Myklebusthaug, Styrets leder | 400             | 100 %     | 100 %       |

#### Note 14 - Investering i tilknyttet selskap

|                               | Torøml AS         | Ocean Transport AS | Sum               |
|-------------------------------|-------------------|--------------------|-------------------|
| Egenkapitalandel 01.01        | 75 258 761        | 250 932            | 75 509 694        |
| Årets resultatandel           | 10 381 410        | - 607              | 10 380 803        |
| <b>Egenkapitalandel 31.12</b> | <b>85 640 171</b> | <b>250 324</b>     | <b>85 890 496</b> |



## Myklebusthaug Invest AS

### Noter til regnskapet for 2023

#### Note 15 - Frakttinntekter

##### Konsern

|                              | 2023               | 2022               |
|------------------------------|--------------------|--------------------|
| <i>Pr. virksomhetsområde</i> |                    |                    |
| Frakttinntekter              | 182 188 337        | 186 367 043        |
| <i>Geografisk fordeling</i>  |                    |                    |
| Utenriks sjøfart             | 181 046 975        | 184 460 874        |
| Innenriks sjøfart            | <u>1 141 362</u>   | <u>1 906 169</u>   |
|                              | <u>182 188 337</u> | <u>186 367 043</u> |

#### Note 16 - Tilskudd

Det er ikke mottatt tilskudd vedrørende opplæringsstillinger for sjøfolk på selskapets skip for 2023.

#### Note 17 – Hendelser etter balansedagen

Grunnet vedvarende spenninger og konflikter i den geopolitiske situasjonen har vesten intensivert sanksjonsregime. I den forbindelse har selskapet måtte følge nærmere opp mannskapsskifter og hyreutbetalinger. Som konsekvens av dette og økt inflasjon har driftskostnader økt noe.

Regnskapene er derfor utarbeidet under forutsetningen om fortsatt drift.



Building a better  
working world

Statsautoriserte revisorer  
Ernst & Young AS

Thormøhlens gate 53 D, 5006 Bergen  
Postboks 6163, 5892 Bergen

Foretaksregisteret: NO 976 389 387 MVA  
Tlf: +47 24 00 24 00

www.ey.no  
Medlemmer av Den norske Revisorforening

## UAVHENGIG REVISORS BERETNING

Til generalforsamlingen i Myklebusthaug Invest AS

### Konklusjon

Vi har revidert årsregnskapet for Myklebusthaug Invest AS som består av selskapsregnskapet og konsernregnskapet. Selskapsregnskapet og konsernregnskapet består av balanse per 31. desember 2023, resultatregnskap og kontantstrømpoppstilling for regnskapsåret avsluttet per denne datoen og noter til årsregnskapet, herunder et sammendrag av viktige regnskapsprinsipper.

Etter vår mening oppfyller årsregnskapet gjeldende lovkrav og gir et rettviseende bilde av selskapets finansielle stilling per 31. desember 2023 og av dets resultater og kontantstrømmer for regnskapsåret avsluttet per denne datoen i samsvar med regnskapslovens regler og god regnskapsskikk i Norge.

### Grunnlag for konklusjon

Vi har gjennomført revisjonen i samsvar med International Standards on Auditing (ISA-ene). Våre oppgaver og plikter i henhold til disse standardene er beskrevet nedenfor under *Revisors oppgaver og plikter ved revisjonen av årsregnskapet*. Vi er uavhengige av selskapet i samsvar med kravene i relevante lover og forskrifter i Norge og *International Code of Ethics for Professional Accountants* (inkludert internasjonale uavhengighetsstandarder) utstedt av International Ethics Standards Board for Accountants (IESBA-reglene), og vi har overholdt våre øvrige etiske forpliktelser i samsvar med disse kravene. Innhentet revisjonsbevis er etter vår vurdering tilstrekkelig og hensiktsmessig som grunnlag for vår konklusjon.

### Øvrig informasjon

Øvrig informasjon omfatter informasjon i selskapets årsrapport bortsett fra årsregnskapet og den tilhørende revisjonsberetningen. Styret og daglig leder (ledelsen) er ansvarlig for den øvrige informasjonen. Vår konklusjon om revisjonen av årsregnskapet dekker ikke den øvrige informasjonen, og vi attesterer ikke den øvrige informasjonen.

I forbindelse med revisjonen av årsregnskapet er det vår oppgave å lese den øvrige informasjonen med det formål å vurdere om årsberetningen inneholder de opplysninger som skal gis i henhold til gjeldende lovkrav og hvorvidt det foreligger vesentlig inkonsistens mellom den øvrige informasjonen og årsregnskapet eller kunnskap vi har opparbeidet oss under revisjonen, eller hvorvidt den tilsynelatende inneholder vesentlig feilinformasjon. Dersom vi konkluderer med at den øvrige informasjonen inneholder vesentlig feilinformasjon eller ikke inneholder de opplysninger som skal gis i henhold til gjeldende lovkrav, er vi pålagt å rapportere det.

Vi har ingenting å rapportere i så henseende, og vi mener at årsberetningen er konsistent med årsregnskapet og inneholder de opplysninger som skal gis i henhold til gjeldende lovkrav.

### Ledelsens ansvar for årsregnskapet

Ledelsen er ansvarlig for å utarbeide årsregnskapet og for at det gir et rettviseende bilde i samsvar med regnskapslovens regler og god regnskapsskikk i Norge. Ledelsen er også ansvarlig for slik intern kontroll som den finner nødvendig for å kunne utarbeide et årsregnskap som ikke inneholder vesentlig feilinformasjon, verken som følge av misligheter eller feil.

Ved utarbeidelsen av årsregnskapet må ledelsen ta standpunkt til selskapets evne til fortsatt drift og opplyse om forhold av betydning for fortsatt drift. Forutsetningen om fortsatt drift skal legges til grunn for



Building a better  
working world

årsregnskapet med mindre ledelsen enten har til hensikt å avvike selskapet eller virksomheten, eller ikke har noe annet realistisk alternativ.

## Revisors oppgaver og plikter ved revisjonen av årsregnskapet

Vårt mål er å oppnå betryggende sikkerhet for at årsregnskapet som helhet ikke inneholder vesentlig feilinformasjon, verken som følge av misligheter eller feil, og å avgi en revisjonsberetning som inneholder vår konklusjon. Betryggende sikkerhet er en høy grad av sikkerhet, men ingen garanti for at en revisjon utført i samsvar med ISA-ene, alltid vil avdekke vesentlig feilinformasjon. Feilinformasjon kan skyldes misligheter eller feil og er å anse som vesentlig dersom den enkeltvis eller samlet med rimelighet kan forventes å påvirke de økonomiske beslutningene som brukerne foretar på grunnlag av årsregnskapet.

Som del av en revisjon i samsvar med ISA-ene, utøver vi profesjonelt skjønn og utviser profesjonell skepsis gjennom hele revisjonen. I tillegg:

- identifiserer og vurderer vi risikoen for vesentlig feilinformasjon i årsregnskapet, enten det skyldes misligheter eller feil. Vi utformer og gjennomfører revisjonshandlinger for å håndtere slike risikoer, og innhenter revisjonsbevis som er tilstrekkelig og hensiktsmessig som grunnlag for vår konklusjon. Risikoen for at vesentlig feilinformasjon som følge av misligheter ikke blir avdekket, er høyere enn for feilinformasjon som skyldes feil, siden misligheter kan innebære samarbeid, forfalskning, bevisste utelatelser, uriktige fremstillinger eller overstyring av intern kontroll.
- opparbeider vi oss en forståelse av den interne kontrollen som er relevant for revisjonen, for å utforme revisjonshandlinger som er hensiktsmessige etter omstendighetene, men ikke for å gi uttrykk for en mening om effektiviteten av selskapets interne kontroll.
- evaluerer vi om de anvendte regnskapsprinsippene er hensiktsmessige og om regnskapsestimaterne og tilhørende noteopplysninger utarbeidet av ledelsen er rimelige.
- konkluderer vi på om ledelsens bruk av fortsatt drift-forutsetningen er hensiktsmessig, og, basert på innhentede revisjonsbevis, hvorvidt det foreligger vesentlig usikkerhet knyttet til hendelser eller forhold som kan skape betydelig tvil om selskapets evne til fortsatt drift. Dersom vi konkluderer med at det eksisterer vesentlig usikkerhet, kreves det at vi i revisjonsberetningen henleder oppmerksomheten på tilleggsopplysningene i årsregnskapet, eller, dersom slike tilleggsopplysninger ikke er tilstrekkelige, at vi modifiserer vår konklusjon. Våre konklusjoner er basert på revisjonsbevis innhentet frem til datoen for revisjonsberetningen. Etterfølgende hendelser eller forhold kan imidlertid medføre at selskapet ikke kan fortsette driften.
- evaluerer vi den samlede presentasjonen, strukturen og innholdet i årsregnskapet, inkludert tilleggsopplysningene, og hvorvidt årsregnskapet gir uttrykk for de underliggende transaksjonene og hendelsene på en måte som gir et rettvise bilde.

Vi kommuniserer med styret blant annet om det planlagte omfanget av og tidspunktet for revisjonsarbeidet og eventuelle vesentlige funn i revisjonen, herunder vesentlige svakheter i den interne kontrollen som vi avdekker gjennom revisjonen.

Bergen, 5. juli 2024  
ERNST & YOUNG AS

*Revisjonsberetningen er signert elektronisk*

Jørn Knutsen  
statsautorisert revisor

Uavhengig revisors beretning - Myklebusthaug Invest AS 2023

A member firm of Ernst & Young Global Limited

Penneo Dokumentnr: 5Z7YH-M73B8-7TMMZ-YMX5Y-V4E6Z-N46CY



# PENNEO

Signaturen i dette dokument er juridisk bindende. Dokument signert med "Penneo" - sikker digital signatur". De som har signert dette dokumentet er registrert, og er listet nedenfor.

"Med min signatur bekrefter jeg alle dataene og innholdet i dette dokument."

**Knutsen, Jørn**

Oppdragsansvarlig partner

På vegne av: Ernst & Young AS

Serienummer: no\_bankid:9578-5992-4-3012515

IP: 147.161.xxx.xxx

2024-07-05 18:58:11 UTC



**Knutsen, Jørn**

Statsautorisert revisor

På vegne av: Ernst & Young AS

Serienummer: no\_bankid:9578-5992-4-3012515

IP: 147.161.xxx.xxx

2024-07-05 18:58:11 UTC



Penneo Dokumentnøkkel: SZ7YH-W73B8-I7TJNZ-YN5Y-V4E6Z-NA6CX

Dokumentet er signert digitalt, med **Penneo.com**. Alle digitale signatur-data i dokumentet er sikret og validert av den datamaskin-utregnede hash-verdien av det opprinnelige dokument. Dokumentet er låst og tids-stemplet med et sertifikat fra en betrodd tredjepart. All kryptografisk bevis er integrert i denne PDF, for fremtidig validering (hvis nødvendig).

**Hvordan bekrefter at dette dokumentet er originalen?**

Dokumentet er beskyttet av ett Adobe CDS sertifikat. Når du åpner dokumentet i

Adobe Reader, skal du kunne se at dokumentet er sertifisert av **Penneo e-signature service <penneo@penneo.com>**. Dette garanterer at innholdet i dokumentet ikke har blitt endret.

Det er lett å kontrollere de kryptografiske beviser som er lokalisert inne i dokumentet, med Penneo validator - <https://penneo.com/validator>