



ÅRSREGNSKAPET FOR REGNSKAPSÅRET 2023 - GENERELL INFORMASJON

Enheten

Organisasjonsnummer:	826 017 112
Organisasjonsform:	Aksjeselskap
Foretaksnavn:	NEAT HOLDINGS AS
Forretningsadresse:	Martin Linges vei 25 1364 FORNEBU

Regnskapsår

Årsregnskapets periode:	01.01.2023 - 31.12.2023
-------------------------	-------------------------

Konsern

Mørselskap i konsern:	Ja
Konsernregnskap lagt ved:	Ja

Regnskapsregler

Regler for små foretak benyttet:	Nei
Benyttet ved utarbeidelsen av årsregnskapet til selskapet:	Regnskapslovens alminnelige regler
Benyttet ved utarbeidelsen av årsregnskapet til konsernet:	Regnskapslovens alminnelige regler

Årsregnskapet fastsatt av kompetent organ

Bekreftet av representant for selskapet:	James Weeks
Dato for fastsettelse av årsregnskapet:	28.11.2024

Grunnlag for avgivelse

År 2023: Årsregnskapet er elektronisk innlevert
År 2022: Tall er hentet fra elektronisk innlevert årsregnskap fra 2023

Det er ikke krav til at årsregnskapet m.v. som sendes til Regnskapsregisteret er undertegnet. Kontrollen på at dette er utført ligger hos revisor/enhetens øverste organ. Sikkerheten ivaretas ved at innsender har rolle/rettighet for innsending av årsregnskapet via Altinn, og ved at det bekreftes at årsregnskapet er fastsatt av kompetent organ.

Brønnøysundregistrene, 05.12.2024



Resultatregnskap

Beløp i: NOK	Note	2023	2022
RESULTATREGNSKAP			
Kostnader			
Annen driftskostnad		372 235	98 341
Sum kostnader		372 235	98 341
Driftsresultat		-372 235	-98 341
Netto finans			
Annen rentekostnad		697	272
Sum finanskostnader		697	272
Netto finans		-697	-272
Ordinært resultat før skattekostnad		-372 932	-98 613
Ordinært resultat etter skattekostnad		-372 932	-98 613
Årsresultat		-372 932	-98 613
Overføringer og disponeringer			
Overføringer til/fra annen egenkapital		-372 932	-98 612
Sum overføringer og disponeringer		-372 932	-98 612



Balanse

Beløp i: NOK	Note	2023	2022
BALANSE - EIENDELER			
Anleggsmidler			
Immaterielle eiendeler			
Finansielle anleggsmidler			
Investering i datterselskap	3	140 783 361	146 797 217
Sum finansielle anleggsmidler		140 783 361	146 797 217
Sum anleggsmidler		140 783 361	146 797 217
Omløpsmidler			
Varer			
Sum omløpsmidler		0	0
SUM EIENDELER		140 783 361	146 797 217
BALANSE - EGENKAPITAL OG GJELD			
Egenkapital			
Innskutt egenkapital			
Aksjekapital	4	35 474	37 280
Overkurs		140 247 796	66 087 944
Ikke registrert kapitalforhøyelse		0	80 544 834
Annen innskutt egenkapital		-5 570	-5 570
Sum innskutt egenkapital	5	140 277 700	146 664 488
Sum egenkapital		140 277 700	146 664 488
Sum langsiktig gjeld		0	0
Kortsiktig gjeld			
Gjeld til kredittinstitusjoner		5 334	2 237
Kortsiktig konserngjeld		373 507	124 922
Annen kortsiktig gjeld		126 820	5 570



Balanse

Beløp i: NOK	Note	2023	2022
Sum kortsiktig gjeld		505 661	132 729
Sum gjeld		505 661	132 729
SUM EGENKAPITAL OG GJELD		140 783 361	146 797 217



Konsernets resultatregnskap

Beløp i: USD	Note	2023	2022
RESULTATREGNSKAP			
Inntekter			
Salgsinntekt	3	151 090 106	157 134 538
Sum inntekter		151 090 106	157 134 538
Kostnader			
Varekostnad	4	57 967 627	111 167 762
Lønnskostnad	5	44 285 668	41 700 961
Avskrivning på varige driftsmidler og immaterielle eiendeler	6,7	2 919 710	5 825 730
Annen driftskostnad	5,6	27 337 127	35 803 678
Sum kostnader		132 510 132	194 498 131
Driftsresultat		18 579 974	-37 363 593
Finansinntekter og finanskostnader			
Annen finansinntekt	8	288 251	44 080
Sum finansinntekter		288 251	44 080
Annen finanskostnad	8	1 828 692	428 833
Sum finanskostnader		1 828 692	428 833
Netto finans		-1 540 441	-384 753
Ordinært resultat før skattekostnad		17 039 533	-37 748 346
Skattekostnad på ordinært resultat	9	-1 620 536	-2 830 839
Ordinært resultat etter skattekostnad		18 660 069	-34 917 507
Årsresultat	10	18 660 069	-34 917 507
Minoritetsinteresser	10	5 280 800	-7 332 676
Årsresultat etter minoritetsinteresser	10	13 379 269	-27 584 831



Konsernets balanse

Beløp i: USD	Note	2023	2022
BALANSE - EIENDELER			
Anleggsmidler			
Immaterielle eiendeler			
Utvikling	6	6 446 371	3 258 723
Utsatt skattefordel	9	4 359 129	573 276
Sum immaterielle eiendeler		10 805 500	3 831 999
Varige driftsmidler			
Driftsløsøre, inventar, verktøy, kontormaskiner og lignende	7	1 698 475	2 225 308
Sum varige driftsmidler		1 698 475	2 225 308
Finansielle anleggsmidler			
Andre fordringer	12	303 204	1 226 223
Sum finansielle anleggsmidler		303 204	1 226 223
Sum anleggsmidler		12 807 179	7 283 530
Omløpsmidler			
Varer			
Varer	4	36 874 418	37 083 820
Sum varer		36 874 418	37 083 820
Fordringer			
Kundefordringer	13	31 290 817	27 625 187
Andre fordringer	12	4 987 346	6 998 418
Sum fordringer	12	36 278 163	34 623 605
Bankinnskudd, kontanter og lignende			
Bankinnskudd, kontanter og lignende	14	14 260 872	3 250 212
Sum bankinnskudd, kontanter og lignende		14 260 872	3 250 212
Sum omløpsmidler		87 413 453	74 957 637
SUM EIENDELER		100 220 632	82 241 167



Konsernets balanse

Beløp i: USD	Note	2023	2022
BALANSE - EGENKAPITAL OG GJELD			
Egenkapital			
Innskutt egenkapital			
Aksjekapital	10,15	4 052	4 227
Overkurs	10	15 084 091	7 504 024
Ikke registrert kapitalforhøyelse	10		8 171 085
Sum innskutt egenkapital		15 088 143	15 679 336
Opptjent egenkapital			
Annen egenkapital	10	20 114 112	5 558 400
Minoritetsinteresser	10	7 939 044	1 477 550
Sum opptjent egenkapital		28 053 156	7 035 950
Sum egenkapital	10	43 141 299	22 715 286
Gjeld			
Langsiktig gjeld			
Sum avsetninger for forpliktelser		0	
Annen langsiktig gjeld			
Periodisert inntekt	17	2 721 029	551 453
Øvrig langsiktig gjeld	16	15 732 541	13 914 790
Sum annen langsiktig gjeld	16	18 453 570	14 466 243
Sum langsiktig gjeld		18 453 570	14 466 243
Kortsiktig gjeld			
Gjeld til kredittinstitusjoner		0	227
Leverandørgjeld		31 166 465	32 378 441
Periodisert inntekt	17	5 306 394	0
Annen kortsiktig gjeld		2 152 904	7 720 970
Sum kortsiktig gjeld		38 625 763	40 099 638
Sum gjeld		57 079 333	54 565 881
SUM EGENKAPITAL OG GJELD		100 220 632	77 281 167



Brønnøysundregistrene

ÅRSREGNSKAP FOR REGNSKAPSÅRET 2023 - GENERELL INFORMASJON

Journalnummer: 2024 757683

Enheten

Organisasjonsnummer: 826 017 112
Organisasjonsform: Aksjeselskap
Foretaksnavn: NEAT HOLDINGS AS
Forretningsadresse: Martin Linges vei 25
1364 FORNEBU

Regnskapsår

Årsregnskapets periode: 01.01.2023 - 31.12.2023

Konsern

Morselskap i konsern: Ja
Konsernregnskap lagt ved: Ja

Regnskapsregler

Regler for små foretak benyttet: Nei
Benyttet ved utarbeidelsen av
årsregnskapet til selskapet: Regnskapslovens alminnelige regler
Benyttet ved utarbeidelsen av
årsregnskapet til konsernet: Regnskapslovens alminnelige regler

Årsregnskapet fastsatt av kompetent organ

Bekreftet av representant for selskapet: James Weeks
Dato for fastsettelse av årsregnskapet: 28.11.2024

Revisjon

Årsregnskapet er utarbeidet av ekstern
autorisert regnskapsfører: Ja
Ekstern autorisert regnskapsfører har i
løpet av regnskapsåret bistått ved den
løpende regnskapsføringen eller utført
andre tjenester for selskapet enn å
utarbeide årsregnskapet: Ja

Grunnlag for avgivelse

År 2023: Årsregnskap er elektronisk innlevert.
År 2022: Tall er hentet fra elektronisk innlevert årsregnskap fra 2023.

Det er ikke krav til at årsregnskapet m.v. som sendes til Regnskapsregisteret er undertegnet. Kontrollen på at dette er utført ligger hos revisor/enhetens øverste organ. Sikkerheten ivaretas ved at innsender har rolle/rettighet for innsending av årsregnskapet via Altinn, og ved at det bekreftes at årsregnskapet er fastsatt av kompetent organ.

Brønnøysundregistrene, 04.12.2024

Brønnøysundregistrene
Postadresse: Postboks 900, 8910 Brønnøysund
Telefon: 75 00 75 00
E-post: firmapost@brreg.no Internett: www.brreg.no
Organisasjonsnummer: 974 760 673



Organisasjonsnr: 826 017 112
NEAT HOLDINGS AS

RESULTATREGNSKAP

Beløp i: NOK	Note	2023	2022
RESULTATREGNSKAP			
Kostnader			
Annen driftskostnad		372 235	98 341
Sum kostnader		372 235	98 341
Driftsresultat		-372 235	-98 341
Annen rentekostnad		697	272
Sum finanskostnader		697	272
Netto finans		-697	-272
Ordinært resultat før skattekostnad		-372 932	-98 613
Ordinært resultat etter skattekostnad		-372 932	-98 613
Årsresultat		-372 932	-98 613
Overføringer og disponeringer			
Overføringer til/fra annen egenkapital		-372 932	-98 612
Sum overføringer og disponeringer		-372 932	-98 612



Organisasjonsnr: 826 017 112
NEAT HOLDINGS AS

BALANSE

Beløp i: NOK	Note	2023	2022
BALANSE - EIENDELER			
Anleggsmidler			
Immaterielle eiendeler			
Finansielle anleggsmidler			
Investering i datterselskap 3		140 783 361	146 797 217
Sum finansielle anleggsmidler		140 783 361	146 797 217
Sum anleggsmidler		140 783 361	146 797 217
Omløpsmidler			
Varer			
Sum omløpsmidler		0	0
SUM EIENDELER		140 783 361	146 797 217
BALANSE - EGENKAPITAL OG GJELD			
Egenkapital			
Innskutt egenkapital			
Aksjekapital	4	35 474	37 280
Overkurs		140 247 796	66 087 944
Ikke registrert kapitalforhøyelse		0	80 544 834
Annen innskutt egenkapital		-5 570	-5 570
Sum innskutt egenkapital	5	140 277 700	146 664 488
Sum egenkapital		140 277 700	146 664 488
Sum langsiktig gjeld		0	0
Kortsiktig gjeld			
Gjeld til kredittinstitusjoner			
Kortsiktig konserngjeld		5 334	2 237
Annen kortsiktig gjeld		373 507	124 922
Sum kortsiktig gjeld		126 820	5 570
Sum gjeld		505 661	132 729
SUM EGENKAPITAL OG GJELD		140 783 361	146 797 217



Organisasjonsnr: 826 017 112
NEAT HOLDINGS AS

KONSERNRESULTATREGNSKAP

Beløp i: USD	Note	2023	2022
RESULTATREGNSKAP			
Inntekter			
Salgsinntekt	3	151 090 106	157 134 538
Sum inntekter		151 090 106	157 134 538
Kostnader			
Varekostnad	4	57 967 627	111 167 762
Lønnskostnad	5	44 285 668	41 700 961
Avskrivning på varige driftsmidler og immaterielle eiendeler	6,7	2 919 710	5 825 730
Annen driftskostnad	5,6	27 337 127	35 803 678
Sum kostnader		132 510 132	194 498 131
Driftsresultat		18 579 974	-37 363 593
Finansinntekter og finanskostnader			
Annen finansinntekt	8	288 251	44 080
Sum finansinntekter		288 251	44 080
Annen finanskostnad	8	1 828 692	428 833
Sum finanskostnader		1 828 692	428 833
Netto finans		-1 540 441	-384 753
Ordinært resultat før skattekostnad			
Skattekostnad på ordinært resultat	9	-1 620 536	-2 830 839
Ordinært resultat etter skattekostnad		18 660 069	-34 917 507
Årsresultat	10	18 660 069	-34 917 507
Minoritetsinteresser	10	5 280 800	-7 332 676
Årsresultat etter minoritetsinteresser	10	13 379 269	-27 584 831



Organisasjonsnr: 826 017 112
NEAT HOLDINGS AS

KONSERNBALANSE

Beløp i: USD	Note	2023	2022
BALANSE - EIENDELER			
Anleggsmidler			
Immaterielle eiendeler			
Utvikling	6	6 446 371	3 258 723
Utsatt skattefordel	9	4 359 129	573 276
Sum immaterielle eiendeler		10 805 500	3 831 999
Varige driftsmidler			
Driftsløsøre, inventar, verktøy, kontormaskiner og lignende	7	1 698 475	2 225 308
Sum varige driftsmidler		1 698 475	2 225 308
Finansielle anleggsmidler			
Andre fordringer	12	303 204	1 226 223
Sum finansielle anleggsmidler		303 204	1 226 223
Sum anleggsmidler		12 807 179	7 283 530
Omløpsmidler			
Varer			
Varer	4	36 874 418	37 083 820
Sum varer		36 874 418	37 083 820
Fordringer			
Kundefordringer	13	31 290 817	27 625 187
Andre fordringer	12	4 987 346	6 998 418
Sum fordringer	12	36 278 163	34 623 605
Bankinnskudd, kontanter og lignende			
Bankinnskudd, kontanter og lignende	14	14 260 872	3 250 212
Sum bankinnskudd, kontanter og lignende		14 260 872	3 250 212
Sum omløpsmidler		87 413 453	74 957 637
SUM EIENDELER		100 220 632	82 241 167
BALANSE - EGENKAPITAL OG GJELD			
Egenkapital			
Innskutt egenkapital			
Aksjekapital	10,15	4 052	4 227
Overkurs	10	15 084 091	7 504 024



Ikke registrert kapitalforhøyelse	10		8 171 085
Sum innskutt egenkapital		15 088 143	15 679 336
Opptjent egenkapital			
Annen egenkapital	10	20 114 112	5 558 400
Minoritetsinteresser	10	7 939 044	1 477 550
Sum opptjent egenkapital		28 053 156	7 035 950
Sum egenkapital	10	43 141 299	22 715 286
Gjeld			
Langsiktig gjeld			
Sum avsetninger for forpliktelser		0	
Annen langsiktig gjeld			
Periodisert inntekt	17	2 721 029	551 453
Øvrig langsiktig gjeld	16	15 732 541	13 914 790
Sum annen langsiktig gjeld	16	18 453 570	14 466 243
Sum langsiktig gjeld		18 453 570	14 466 243
Kortsiktig gjeld			
Gjeld til kredittinstitusjoner		0	227
Leverandørgjeld		31 166 465	32 378 441
Periodisert inntekt	17	5 306 394	0
Annen kortsiktig gjeld		2 152 904	7 720 970
Sum kortsiktig gjeld		38 625 763	40 099 638
Sum gjeld		57 079 333	54 565 881
SUM EGENKAPITAL OG GJELD		100 220 632	77 281 167



Organisasjonsnr: 826 017 112
NEAT HOLDINGS AS

NOTEOPPLYSNINGER - SELSKAP - alle poster oppgitt i hele tall

Note

1

Antall årsverk i regnskapsåret
0.00

Sum Beløp

Balanseført verdi 31.12. Varige driftsmidler Immaterielle eiend.

Konsernregnskap

Morselskapet sitt navn

Forretningskontor for morselskapet

Begrunnelse for at datterselskap er utelatt fra konsolideringen

Samlet beløp - tilknyttet selskap Årets Fjorårets

Samlet beløp - foretak i samme konsern Årets Fjorårets

Samlet beløp - foretak i samme konsern Årets Fjorårets

Samlet beløp - felles kontrollert virksomhet Årets Fjorårets

Pantstillelse Beløp

Beholdning av egne aksjer Antall Pålydende Andel av aksjek.



Organisasjonsnr: 826 017 112
NEAT HOLDINGS AS

NOTEOPPLYSNINGER - KONSERN - alle poster oppgitt i hele tall

Note
5

Antall årsverk i regnskapsåret
244.00

Sum Beløp

Balanseført verdi 31.12. Varige driftsmidler Immaterielle eiend.

Konsernregnskap

Morselskapet sitt navn

Forretningskontor for morselskapet

Begrunnelse for at datterselskap er utelatt fra konsolideringen

Samlet beløp - tilknyttet selskap Årets Fjorårets

Samlet beløp - foretak i samme konsern Årets Fjorårets

Samlet beløp - foretak i samme konsern Årets Fjorårets

Samlet beløp - felles kontrollert virksomhet Årets Fjorårets

Pantstillelse Beløp

Beholdning av egne aksjer Antall Pålydende Andel av aksjek.



Til generalforsamlingen i Neat Holdings AS

Uavhengig revisors beretning

Konklusjon

Vi har revidert årsregnskapet for Neat Holdings AS, som består av:

- selskapsregnskapet, som består av balanse per 31. desember 2023, resultatregnskap og kontantstrømoppstilling for regnskapsåret avsluttet per denne datoen og noter til årsregnskapet, herunder et sammendrag av viktige regnskapsprinsipper, og
- konsernregnskapet, som består av balanse per 31. desember 2023, resultatregnskap og kontantstrømoppstilling for regnskapsåret avsluttet per denne datoen og noter til årsregnskapet, herunder et sammendrag av viktige regnskapsprinsipper.

Etter vår mening

- oppfyller årsregnskapet gjeldende lovkrav,
- gir selskapsregnskapet et rettviseende bilde av selskapets finansielle stilling per 31. desember 2023 og av dets resultater og kontantstrømmer for regnskapsåret avsluttet per denne datoen i samsvar med regnskapslovens regler og god regnskapsskikk i Norge, og
- gir konsernregnskapet et rettviseende bilde av konsernets finansielle stilling per 31. desember 2023 og av dets resultater og kontantstrømmer for regnskapsåret avsluttet per denne datoen i samsvar med regnskapslovens regler og god regnskapsskikk i Norge.

Grunnlag for konklusjonen

Vi har gjennomført revisjonen i samsvar med International Standards on Auditing (ISA-ene). Våre oppgaver og plikter i henhold til disse standardene er beskrevet nedenfor under *Revisors oppgaver og plikter ved revisjonen av årsregnskapet*. Vi er uavhengige av selskapet og konsernet i samsvar med kravene i relevante lover og forskrifter i Norge og International Code of Ethics for Professional Accountants (inkludert internasjonale uavhengighetsstandarder) utstedt av International Ethics Standards Board for Accountants (IESBA-reglene), og vi har overholdt våre øvrige etiske forpliktelser i samsvar med disse kravene. Innhentet revisjonsbevis er etter vår vurdering tilstrekkelig og hensiktsmessig som grunnlag for vår konklusjon.

Andre forhold

Selskapets årsregnskap er avlagt etter utløpet av lovens frist for avleggelse av årsregnskap.

Øvrig informasjon

Styret (ledelsen) er ansvarlig for informasjonen i årsberetningen. Øvrig informasjon omfatter informasjon i årsrapporten bortsett fra årsregnskapet og den tilhørende revisjonsberetningen. Vår konklusjon om årsregnskapet ovenfor dekker ikke informasjonen i årsberetningen.

I forbindelse med revisjonen av årsregnskapet er det vår oppgave å lese årsberetningen. Formålet er å vurdere hvorvidt det foreligger vesentlig inkonsistens mellom årsberetningen og årsregnskapet og den kunnskap vi har opparbeidet oss under revisjonen av årsregnskapet, eller hvorvidt informasjon i årsberetningen ellers fremstår som vesentlig feil. Vi har plikt til å rapportere dersom årsberetningen fremstår som vesentlig feil. Vi har ingenting å rapportere i så henseende.

Basert på kunnskapen vi har opparbeidet oss i revisjonen, mener vi at årsberetningen

- er konsistent med årsregnskapet og
- inneholder de opplysninger som skal gis i henhold til gjeldende lovkrav.

PricewaterhouseCoopers AS, Dronning Eufemias gate 71, Postboks 748 Sentrum, NO-0106 Oslo
T: 02316, org. no.: 987 009 713 MVA, www.pwc.no
Statsautoriserte revisorer, medlemmer av Den norske Revisorforening og autorisert regnskapsførerselskap



Ledelsens ansvar for årsregnskapet

Ledelsen er ansvarlig for å utarbeide årsregnskapet og for at det gir et rettviseende bilde i samsvar med regnskapslovens regler og god regnskapsskikk i Norge. Ledelsen er også ansvarlig for slik intern kontroll som den finner nødvendig for å kunne utarbeide et årsregnskap som ikke inneholder vesentlig feilinformasjon, verken som følge av misligheter eller utilsiktede feil.

Ved utarbeidelsen av årsregnskapet er ledelsen ansvarlig for å ta standpunkt til selskapets og konsernets evne til fortsatt drift og opplyse om forhold av betydning for fortsatt drift. Forutsetningen om fortsatt drift skal legges til grunn for årsregnskapet så lenge det ikke er sannsynlig at virksomheten vil bli avvirket.

Revisors oppgaver og plikter ved revisjonen av årsregnskapet

Vårt mål er å oppnå betryggende sikkerhet for at årsregnskapet som helhet ikke inneholder vesentlig feilinformasjon, verken som følge av misligheter eller utilsiktede feil, og å avgi en revisjonsberetning som inneholder vår konklusjon. Betryggende sikkerhet er en høy grad av sikkerhet, men ingen garanti for at en revisjon utført i samsvar med ISA-ene, alltid vil avdekke vesentlig feilinformasjon. Feilinformasjon kan oppstå som følge av misligheter eller utilsiktede feil. Feilinformasjon er å anse som vesentlig dersom den enkeltvis eller samlet med rimelighet kan forventes å påvirke de økonomiske beslutningene som brukerne foretar på grunnlag av årsregnskapet. For videre beskrivelse av revisors oppgaver og plikter vises det til: <https://revisorforeningen.no/revisjonsberetninger>

Andre forhold

Styret har ikke overholdt kravene i åpenhetsloven om å gjennomføre aktsomhetsvurderinger, og har heller ikke offentliggjort en redegjørelse for 2023 etter kravene i loven.

Oslo, 26. november 2024

PricewaterhouseCoopers AS

Fredrik Botha
Statsautorisert revisor
(elektronisk signert)



 Securely signed with Brevio

Revisjonsberetning

Signers:

Name	Method	Date
Botha, Fredrik	BANKID	2024-11-26 16:18

This document package contains:

- Closing page (this page)
- The original document(s)
- The electronic signatures. These are not visible in the document, but are electronically integrated.



This file is sealed with a digital signature.
The seal is a guarantee for the authenticity
of the document.



DocuSign Envelope ID: D895B79C-F647-4755-B21C-55B6C7227127

RESULTATREGNSKAP

NEAT HOLDINGS AS

DRIFTSINNEKTER OG DRIFTSKOSTNADER	Note	2023	2022
Annen driftskostnad		372 235	98 341
Sum driftskostnader		372 235	98 341
Driftsresultat		-372 235	-98 341
FINANSINNEKTER OG FINANSKOSTNADER			
Annen rentekostnad		697	272
Resultat av finansposter		-697	-272
Resultat før skattekostnad		-372 932	-98 612
Resultat		-372 932	-98 612
Årsresultat		-372 932	-98 612
OVERFØRINGER			
Overført fra annen egenkapital		372 932	98 612
Sum overføringer		-372 932	-98 612

NEAT HOLDINGS AS

SIDE 1



DocuSign Envelope ID: D895B79C-F647-4755-B21C-55B6C7227127

BALANSE

NEAT HOLDINGS AS

EIENDELER	Note	2023	2022
ANLEGGSMIDLER			
FINANSIELLE ANLEGGSMIDLER			
Investeringer i datterselskap	3	140 783 361	146 797 217
Sum finansielle anleggsmidler		140 783 361	146 797 217
Sum anleggsmidler		140 783 361	146 797 217
Sum eiendeler		140 783 361	146 797 217

NEAT HOLDINGS AS

SIDE 2



DocuSign Envelope ID: D895B79C-F647-4755-B21C-55B6C7227127

BALANSE

NEAT HOLDINGS AS

EGENKAPITAL OG GJELD	Note	2023	2022
EGENKAPITAL			
INNSKUTT EGENKAPITAL			
Aksjekapital	4	35 474	37 280
Ikke registrert kapitalforhøyelse		0	80 544 834
Annen innskutt egenkapital		-5 570	-5 570
Overkursfond		140 247 796	66 087 944
Sum innskutt egenkapital		140 277 700	146 664 488
OPPTJENT EGENKAPITAL			
Sum egenkapital	5	140 277 700	146 664 488
GJELD			
KORTSIKTIG GJELD			
Gjeld til kredittinstitusjoner		5 334	2 237
Konserngjeld		373 507	124 922
Annen kortsiktig gjeld		126 820	5 570
Sum kortsiktig gjeld		505 661	132 729
Sum gjeld		505 661	132 729
Sum egenkapital og gjeld		140 783 361	146 797 217

26.11.2024
Styret i Neat Holdings AS

DocuSigned by:
James Weeks
C97A9BCB1D9D4B6...

James Daniel Weeks
styreleder

DocuSigned by:
Victor Hurpia Da Rocha
D081EEFF90D44DE...

Victor Hurpia Da Rocha
styremedlem



DocuSign Envelope ID: D895B79C-F647-4755-B21C-55B6C7227127

INDIREKTE KONTANTSTRØM			
NEAT HOLDINGS AS			
	Note	2023	2022
KONTANTSTRØMMER FRA OPERASJONELLE AKTIVITETER			
Resultat før skattekostnad		-372 932	-98 612
Endring i andre tidsavgrensningsposter		121 250	0
Netto kontantstrøm fra operasjonelle aktiviteter		-251 682	-98 612
KONTANTSTRØMMER FRA INVESTERINGSAKTIVITETER			
Innbetalinger ved salg av aksjer og andeler i andre fore		6 013 856	0
Netto kontantstrøm fra investeringsaktiviteter		6 013 856	0
KONTANTSTRØMMER FRA FINANSIERINGSAKTIVITETER			
Innbetalinger ved opptak av ny kortsiktig gjeld		248 585	96 375
Utbetalinger ved nedbetaling av kortsiktig gjeld		0	-80 544 834
Innbetalinger av egenkapital		0	80 544 834
Tilbakebetalinger av egenkapital		-6 013 856	0
Netto kontantstrøm fra finansieringsaktiviteter		-5 765 271	96 375
Netto endring i kontanter og kontantekvivalenter		-3 097	-2 237
Beh. av kont. og kontantekvivalenter ved per. begynnel		-2 237	0
Beh. av kont. og kontantekvivalenter ved per. slutt		-5 334	-2 237

NEAT HOLDINGS AS

SIDE 4



DocuSign Envelope ID: D895B79C-F647-4755-B21C-55B6C7227127

Neat Holdings AS

Regnskapsprinsipper

Årsregnskapet er satt opp i samsvar med regnskapslovens bestemmelser og god regnskapsskikk.

BRUK AV ESTIMATER

I utarbeidelse av årsregnskapet har man brukt estimater og forutsetninger som har påvirket resultatregnskapet og verdsettelsen av eiendeler og gjeld, samt usikre eiendeler og forpliktelser på balansedagen i henhold til god regnskapsskikk. Områder som i stor grad inneholder slike skjønsmessige vurderinger, høy grad av kompleksitet, eller områder hvor forutsetninger og estimater er vesentlige for årsregnskapet, er beskrevet i notene.

INNETEKTER

Inntektsføring ved salg av varer skjer på leveringstidspunktet. Tjenester inntektsføres etter hvert som de leveres. Inntekter fra salg av tjenester og langsiktige tilvirkingsprosjekter (anleggskontrakter) resultatføres i takt med prosjektets fullføringsgrad, når utfallet av transaksjonen kan estimeres på en pålitelig måte. Når transaksjonens utfall ikke kan estimeres pålitelig, vil kun inntekter tilsvarende påløpte prosjektkostnader inntektsføres. I den perioden det blir identifisert at et prosjekt vil gi et negativt resultat, vil det estimerte tapet på kontrakten bli resultatført i sin helhet.

SKATT

Skattekostnaden i resultatregnskapet omfatter både periodens betalbare skatt og endring i utsatt skatt. Utsatt skatt er beregnet med 22 % på grunnlag av de midlertidige forskjeller som eksisterer mellom regnskapsmessige og skattemessige verdier, samt ligningsmessig underskudd til fremføring ved utgangen av regnskapsåret. Skatteøkende og skattereduserende midlertidige forskjeller som reverserer eller kan reverseres i samme periode er utlignet og nettoført. Netto utsatt skattefordel balanseføres i den grad det er sannsynlig at denne kan bli utnyttet.

DATTERSELSKAP OG TILKNYTTET SELSKAP

Datterselskap og tilknyttede selskaper vurderes etter kostmetoden i selskapsregnskapet. Investeringen er vurdert til anskaffelseskost for aksjene med mindre nedskrivning har vært nødvendig. Det er foretatt nedskrivning til virkelig verdi når verdifall skyldes årsaker som ikke kan forventes å være forbigående og det må anses nødvendig etter god regnskapsskikk. Nedskrivninger er reversert når grunnlaget for nedskrivning ikke lenger er til stede.

Utbytte, konsernbidrag og andre utdelinger fra datterselskap er inntektsført samme år som det er avsatt i givers regnskap. Overstiger utbytte / konsernbidraget andelen av opptjent resultat etter anskaffelsestidspunktet, representerer den overskytende del tilbakebetaling av investert kapital, og utdelingene er fratrukket investeringens verdi i balansen til morselskapet.

KONTANTSTRØMOPPSTILLING

Kontantstrømoppstillingen er utarbeidet etter den indirekte metoden. Kontanter og kontantekvivalenter omfatter kontanter, bankinnskudd og andre kortsiktige, likvide plasseringer.

Note 1 Lønnskostnader

Neat Holdings AS har ikke hatt lønns- eller personalkostnader i 2023 og det foreligger heller ingen slike forpliktelser.



DocuSign Envelope ID: D895B79C-F647-4755-B21C-55B6C7227127

Neat Holdings AS

Note 2 Skatt

Årets skattekostnad	2023	2022
Resultatført skatt på ordinært resultat:		
Betalbar skatt	0	0
Endring i utsatt skattefordel	0	0
Skattekostnad ordinært resultat	0	0
Skattepliktig inntekt:		
Resultat før skatt	-372 932	-98 612
Permanente forskjeller	0	0
Skattepliktig inntekt	-372 932	-98 612
Betalbar skatt i balansen:		
Betalbar skatt på årets resultat	0	0
Sum betalbar skatt i balansen	0	0

Skatteeffekten av midlertidige forskjeller og underskudd til fremføring som har gitt opphav til utsatt skatt og utsatte skattefordeler, spesifisert på typer av midlertidige forskjeller

	2023	2022	Endring
Akkumulert fremførbart underskudd	-505 661	-132 729	372 932
Inngår ikke i beregningen av utsatt skatt	505 661	132 729	-372 932
Utsatt skattefordel (22 %)	0	0	0

I henhold til god regnskapsskikk balanseføres ikke utsatt skattefordel.

Note 3 Datterselskap, TS og FKV

	Kontor- kommune	Eier- andel	Stemme- andel	Anskaffelses kost	Egenkapital	Resultat
DS/FKV/TS						
Neatframe Limited, A shares	London	71,6%	71,6%	140 772 778	427 265 355	175 056 405
Neatframe Limited, B Shares	London	82,2%		10 583		
Sum				140 783 361	427 265 355	175 056 405



DocuSign Envelope ID: D895B79C-F647-4755-B21C-55B6C7227127

Neat Holdings AS

Note 4 Aksjonærer

AKSJEKAPITALEN I NEAT HOLDINGS AS PR. 31.12 BESTÅR AV FØLGENDE AKSJEKLASSER:

	Antall	Pålydende	Bokført
Ordinære aksjer	12 889 201	0,002	25 778
B-aksjer	4 847 625	0,002	9 695
Sum	17 736 826		35 474

EIERSTRUKTUR

De største aksjonærene i % pr. 31.12 var:

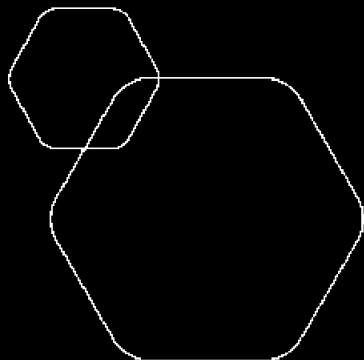
	Ordinære	B-aksjer	Sum	Eierandel	Stemmeandel
Ubon Partners S.å.r.l.	10 867 189	1 851 875	12 719 064	71,7	84,3
Visi Invest AS	600 000	571 841	1 171 841	6,6	4,7
82bits AS	200 000	387 614	587 614	3,3	1,6
Siriva AS	150 000	397 614	547 614	3,1	1,2
Ziesa Limited	500 000		500 000	2,8	3,9
Buoyant AS	90 000	392 091	482 091	2,7	0,7
Eonlight AS	90 000	192 841	282 841	1,6	0,7
Twoxus AS	70 000	142 000	212 000	1,2	0,5
Emison AS	63 636	147 614	211 250	1,2	0,5
Simen Andresen AS	64 085	142 841	206 926	1,2	0,5
Obirk AS	30 585	150 000	180 585	1,0	0,2
Sum >1% eierandel	12 725 495	4 376 331	17 101 826	96,4	98,7
Sum øvrige	163 706	471 294	635 000	3,6	1,3
Totalt antall aksjer	12 889 201	4 847 625	17 736 826	100,0	100,0

Note 5 Egenkapital

	Aksjekapital	Overkurs	Annen innskutt egenkapital	Ikke registrert kapitalforhøyelse	Sum egenkapital
Pr 31.12.2022	37 280	66 087 944	-5 570	80 544 834	146 664 488
Kapitalforhøyelse	698	80 544 136		-80 544 834	0
Årets resultat		-372 932	0	0	-372 932
Kapitalnedsettelse	-2 504	-6 011 352	0		-6 013 856
Pr 31.12.2023	35 474	140 247 796	-5 570	0	140 277 700



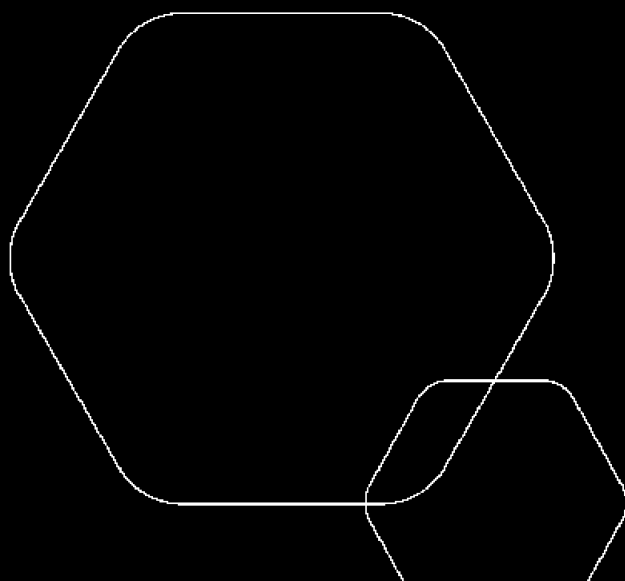
DocuSign Envelope ID: C4526039-CD08-498A-A61D-067EA5C8D543



Årsregnskap for konsern 2023

Neat Holdings AS - Konsernregnskap

Styrets årsberetning
Resultatregnskap
Balanse
Kontantstrøm
Noter til regnskapet



Org.nr.: 826 017 112



DocuSign Envelope ID: C4526039-CD08-498A-A61D-067EA5C8D543

Årsberetning 2023 for Neat Holdings AS - Konsernregnskap

Styret presenterer sin årsrapport og reviderte konsernregnskap for året som ble avsluttet 31. desember 2023. Alle tall er oppgitt i USD.

Hovedaktiviteter

Hovedaktiviteten til gruppen fortsatte å være utvikling og produksjon av kommunikasjonsmaskinvare og -programvare.

Resultater og utbytte

Årets resultat er 18 660 069 \$. Det ble ikke utbetalt ordinært utbytte. Styret anbefaler ikke utbetaling av utbytte.

Styret

Styremedlemmene som hadde verv i løpet av året og frem til datoen for undertegning av regnskapet var som følger:

Mr James Daniel Weeks
Mr Victor Hurpia Da Rocha
Mr Fredrik Halvorsen (fratrådt 5. desember 2023)
Mr Odd Johnny Winge (fratrådt 5. desember 2023)

Erstatningsbestemmelser for styremedlemmer

Selskapet har hatt styre- og styreansvarsforsikring gjennom for styremedlemmene i Neatframe Limited hele regnskapsåret og frem til tidspunkt for godkjenning av regnskapet. I kraft av vedtekter hadde selskapet også gitt skadeserstatning for sine styremedlemmer og sekretæren, som er en kvalifiserende tredjeparts skadesløshetsbestemmelse i henhold til aksjeloven.

Hendelser etter balansedagen

Ingen hendelser etter balansedagen som påvirker regnskapet har inntruffet så langt.

Fremtidig utvikling og forsknings- og utviklingsutgifter

Selskapets hovedaktivitet i løpet av året var utvikling og produksjon av kommunikasjon Hardware og software. Selskapet har heleide datterselskaper i Norge, Australia, Japan og USA.

Nøkkeltall for konsernet:

	2023	2022
Inntekter	151 090 106	157 134 538
Resultat i året	18 660 069	-34 917 507
Netto eiendeler	43 141 299	22 715 286

Salg av våre produkter til sluttkundene våre (enten direkte eller gjennom våre partnere og forhandlere) økte med 14% for året til \$167,7 millioner. Omsetningen falt med 4% for året, hovedsakelig på grunn av ordreforsinkelse (som ble redusert i 2022 og økt i 2023). Bruttomarginene forbedret seg fra 44% i 2022 (justert for engangs nedskrivninger og avsetninger) til 62% i 2023, drevet av besparelser i forsyningskjeden, noe som resulterte i et driftsoverskudd for året på 19 615 208 \$ (justert for engangsavsetninger). Gruppen fortsatte å investere i inntektsvekst. Antall ansatte økte fra 232 til 269 årsverk ved slutten av 2022 og 2023 henholdsvis. Totale FoU-utgifter økte med 63% til 15 981 696 \$.

Strategi

Neatframe Limited designer enkle og elegante banebrytende videoenheter for bruk med Zoom og Microsoft Teams, bidra til å gjøre møteplassopplevelsen best mulig. Kontinuerlig skyve grenser, ryddige



DocuSign Envelope ID: C4526039-CD08-498A-A61D-067EA5C8D543

enheter er utrolig enkel å installere, sette opp og bruke og har unike funksjoner for å støtte en tryggere, mer forbedret og engasjerende hybrid arbeids- og læringsmiljø fremover.

Neatframe Limited ble grunnlagt av et team av kreative personer som i flere tiår har formet spillskiftende innovasjoner for noen av verdens mest anerkjente videokommunikasjonsmerker. Vi øser all vår energi inn i siste detalj av det vi gjør. Det inkluderer hvordan vi visualiserer og designer et produkt og teknologien det støtter, til hvordan hvem som helst enkelt kan kjøpe den via kanalen eller online, og få den sendt globalt i løpet av dager. Tar video kommunikasjon til et helt nytt nivå er kjernen i vårt DNA og en besettelse vi deler med våre partnere.

Forskning og utvikling

Selskapets totale forsknings- og utviklingsutgifter i 2023 var 15 981 696 (2022: 9 788 249) hvorav 5 022 841 (2022: 1 792 536) er aktivert.

Fremtidsutsikter

Styret er fornøyd med fremgangen siden selskapet lanserte sine første produkter tidlig i 2020. Styret er fortsatt forpliktet til å investere i forskning og utvikling for å utvide selskapets produktportefølje. De viktigste risikoene som styret anser selskapet for å være utsatt for er:

Hovedrisiko

Markedet i tidlig fase: Mens det generelle videokonferansemarkedet hovedsakelig er dominert av store selskaper, segmentet hvor Neatframe Limited opererer er fortsatt på et relativt tidlig stadium og vanskelig å forutsi, noe som krever at selskapet må raskt tilpasse seg endrede forhold.

Evne til å fortsette å innovere og lansere nye produkter: For å kunne konkurrere på lang sikt, må selskapet fortsette å innovere og bringe nye produkter til markedet for å forbli konkurransedyktige.

Styre vekst: For å håndtere vekst, må selskapet legge til ytterligere kapasitet innen ledelse, drift, salg, markedsføring, økonomi og andre ressurser, og etablere relasjoner med tredjepartspartnere om produksjon, distribusjon og salg.

Styrets oppgaver

I samsvar med aksjeloven, opptrer hvert av våre styremedlemmer på den måten han mener, i god tro, ville være mest sannsynlig å fremme selskapets suksess til fordel for medlemmene som helhet.

Styremedlemmene er klar over hvor viktig det er å bygge og opprettholde vellykkede relasjoner med interessenter for bedriften; det være seg ansatte, kunder, leverandører og samfunnet for øvrig. Ved avgjørelser, vurderer ikke styret bare de kortsiktige kravene til virksomheten, men også den langsiktige innvirkningen på disse interessentene.

Vi er fokusert på å være i forkant av teknologien for å opprettholde en sterk posisjon i markedet. Vår strategi innebærer kontinuerlig tung investering i forskning og utvikling for å skape de beste produktene og tjenestene som skiller oss fra konkurrentene.

Alle styremedlemmer i underselskap og morselskapet er sterkt involvert i den vanlige ledelsen av virksomheten. Eventuelle operasjonelle og strategiske beslutninger diskuteres på demokratisk grunnlag for å sikre at ledelsen har best mulig forutsetning for å gjennomføre strategien. Styret mener at denne prosessen sprer risikoen og sikrer at beslutninger som tas er rettfærdige og balanserte med tanke på alle forretnings- og interessenterprioriteringer.

Ansatte

Virksomheten har som mål å ansette de beste menneskene for å skille oss fra konkurrentene våre. Ansatte gir en stor egenverdi for virksomheten gjennom deres kunnskap og kompetanse, og som sterke bidragsyttere til forskning og utvikling og oppnå bedre effektivitet. Vi prøver å få det beste ut av våre ansatte gjennom å skape en bedriftskultur preget av frihet og ansvar. Vi har også en langsiktig insentivplan på plass for alle ansatte for å fremme engasjement for selskapet og for å samordne målene til ledelsen, de



DocuSign Envelope ID: C4526039-CD08-498A-A61D-067EA5C8D543

ansatte og virksomheten.

Styret sørger for at informasjon om saker som angår ansatte gis gjennom regelmessige fysiske og digitale møter for å skape en felles bevissthet hos alle ansatte med tanke på finansielle og økonomiske faktorer som påvirker selskapets resultater.

Arbeidsmiljø

Sykefraværet var til sammen 138 dager, hvilket utgjør 0,3 %, hvorav 0 dager (0,0 %) over 16 dager. Selskapet har i løpet av året ikke hatt fravær som følge av skade på arbeidsplassen.

Likestilling

Styret mener det er likestilling i konsernet ved at alle ansatte, uansett kjønn, etnisitet, religion og legning er gitt like muligheter for karrieremessig og faglig utvikling. Konsernet vil videreføre sin praksis med likeverdig behandling av alle ansatte.

Kunder

Engasjement med våre partnere og kunder er avgjørende. Vi har designet vårt globale partnerprogram for å støtte kunder på hele deres videodistribusjonsreise, noe som gir bedre valg og fleksibilitet ved kjøp av Neat-enheter. Som med alt Neat, fokuserer vi kontinuerlig på å utvikle banebrytende innovasjoner som leverer enklest mulige løsninger til alle våre partnere og kunder over hele verden.

Med vårt globale partnerprogram gjør vi det enklere enn noen gang for kunder over hele verden å kjøpe og distribuere Neat-enheter slik at de kan støtte hybridarbeidsplassene deres. Programmet bringer partnere fra hele verden inn i Neat-økosystemet. Det gjør det enkelt og fordelaktig for dem å samarbeide med Neat for å møte den økende etterspørselen etter eksponjonelle videoegenskaper for fremtidens hybride arbeidsstyrke.

Leverandører

Vi er sterkt avhengige av de pågående relasjonene med våre maskinvare- og logistikkleverandører, som er avgjørende for våre sikkerhet i forsyningskjeden. Vi styrer forsyningskjeden vår gjennom en sentral funksjon. Vi har jevnlig gjennomgangsmøter med våre sentrale strategiske leverandører som snakker om våre strategiske planer og hvordan de kan gi støtte fremover, spesielt hvis ny teknologi er involvert. Å jobbe tett med leverandører på denne måten bidrar til å etablere et sterkt langsiktig forhold for å sikre at en effektiv og rettferdig balanse oppnås.

Fortsatt drift

Styret har vurdert selskapets og konsernets finansielle stilling for perioden på 12 måneder fra datoen for signering av dette regnskapet, for å avgjøre om selskapet har økonomiske ressurser til å fortsette driften i overskuelig fremtid.

Ved vurderingen av om fortsatt drift er hensiktsmessig har de tatt hensyn til informasjonen i regnskapet, siste forretningsplan, kontantstrømprognoiser og likviditetsprognoser. Disse prognosene har vært gjenstand for sensitivitetsanalyser, inkludert utarbeidelse av et alvorlig, men plausibelt nedsidescenario for å fastslå at det ikke er noe realistisk scenario der selskapet ikke vil være i stand til å oppfylle sine forpliktelser når de forfaller.

Basert på ovenstående er styret overbevist om at selskapet har tilstrekkelige ressurser til å fortsette å drive drift i en periode på minst 12 måneder fra datoen for denne rapporten og har utarbeidet årsregnskapet på dette grunnlaget.

Finansiell risikostyring

Eksposering for kapitalstyring, kreditt-, likviditets-, markeds-, rente- og valutarisiko oppstår i det normale løpet av selskapets virksomhet. Alle disse risikoene, og retningslinjer vedtatt av styret for å begrense disse risikoene, er beskrevet i note 1 i denne rapporten og regnskapet.

Forretningsforhold



DocuSign Envelope ID: C4526039-CD08-498A-A61D-067EA5C8D543

Selskapets viktigste interessenter er dets ansatte, dets maskinvare, logistikk og kanalpartnere, og dets kunder. Synspunktene til og virkningen av selskapets aktiviteter på disse interessentene er et viktig hensyn for styremedlemmer når de tar relevante beslutninger. Alle direktører er sterkt involvert i den vanlige ledelsen av virksomheten, og engasjerer seg direkte med visse interessentgrupper eller i visse saker (for eksempel ved å delta på industrikonferanser eller delta på møter med sentrale kanalpartnere). Vi bringer også interessentens stemme inn i styrevernet gjennom informasjon gitt av toppledelsen under våre periodiske styremøter (minst en gang per kvartal).

Strømlinjeformet energi- og karbonrapportering

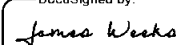
Konsernet forbrukte mindre enn 40MWh i regnskapsåret og anses å være en lavenergibruker.

Redegjørelse for utførte aktsomhetsvurderinger


Styret har ikke fulgt kravene i åpenhetsloven og likestillings- og diskrimineringsloven, men vil gjøre det fremover.

26.11.2024

Styret i Neat Holdings AS - Konsernregnskap

DocuSigned by:

C97A98CB1D9D4B6...

James Daniel Weeks
styreleder

DocuSigned by:

D081EEFF90D44DE...

Victor Hurpia Da Rocha
styremedlem



DocuSign Envelope ID: C4526039-CD08-498A-A61D-067EA5C8D543

RESULTATREGNSKAP			
NEAT HOLDINGS AS - KONSERNREGNSKAP			
		USD	USD
DRIFTSINTEKTER OG DRIFTSKOSTNADER	Note	2023	2022
Salgsinntekt	3	151 090 106	157 134 538
Sum driftsinntekter		151 090 106	157 134 538
Varekostnad	4	57 967 627	111 167 762
Lønnskostnad	5	44 285 668	41 700 961
Avskrivning av driftsmidler og immaterielle eiendeler	6, 7	2 919 710	5 825 730
Annen driftskostnad	5, 6	27 337 127	35 803 678
Sum driftskostnader		132 510 132	194 498 131
Driftsresultat		18 579 974	-37 363 593
FINANSINTEKTER OG FINANSKOSTNADER			
Annen finansinntekt	8	288 251	44 080
Annen finanskostnad	8	1 828 692	428 833
Resultat av finansposter		-1 540 441	-384 753
Resultat før skattekostnad		17 039 533	-37 748 346
Skattekostnad på resultat	9	-1 620 536	-2 830 839
Resultat		18 660 069	-34 917 507
Årsresultat	10	18 660 069	-34 917 507
Minoritetsinteresser	10	5 280 800	-7 332 676
Majoritetsinteresser	10	13 379 269	-27 584 831

NEAT HOLDINGS AS - KONSERNREGNSKAP

SIDE 6



DocuSign Envelope ID: C4526039-CD08-498A-A61D-067EA5C8D543

BALANSE			
NEAT HOLDINGS AS - KONSERNREGNSKAP			
		USD	USD
EIENDELER	Note	2023	2022
ANLEGGSMIDLER			
IMMATERIELLE EIENDELER			
Utvikling	6	6 446 371	3 258 723
Utsatt skattefordel	9	4 359 129	573 276
Sum immaterielle eiendeler		10 805 500	3 831 999
VARIGE DRIFTSMIDLER			
Driftsløsøre, inventar o.a. utstyr	7	1 698 475	2 225 308
Sum varige driftsmidler		1 698 475	2 225 308
FINANSIELLE ANLEGGSMIDLER			
Andre langsiktige fordringer	12	303 204	1 226 223
Sum finansielle anleggsmidler		303 204	1 226 223
Sum anleggsmidler		12 807 179	7 283 530
OMLØPSMIDLER			
Lager av varer og annen beholdning	4	36 874 418	37 083 820
FORDRINGER			
Kundefordringer	13	31 290 817	27 625 187
Andre kortsiktige fordringer	12	4 987 346	6 998 418
Sum fordringer	12	36 278 163	34 623 605
Bankinnskudd, kontanter o.l.	14	14 260 872	3 250 212
Sum omløpsmidler		87 413 453	74 957 637
Sum eiendeler		100 220 632	82 241 167

NEAT HOLDINGS AS - KONSERNREGNSKAP

SIDE 7



DocuSign Envelope ID: C4526039-CD08-498A-A61D-067EA5C8D543

BALANSE			
NEAT HOLDINGS AS - KONSERNREGNSKAP			
		USD	USD
EGENKAPITAL OG GJELD	Note	2023	2022
EGENKAPITAL			
INNSKUTT EGENKAPITAL			
Aksjekapital	10, 15	4 052	4 227
Ikke registrert kapitalforhøyelse	10	0	8 171 085
Overkursfond	10	15 084 091	7 504 024
Sum innskutt egenkapital		15 088 143	15 679 336
OPPTJENT EGENKAPITAL			
Annen egenkapital	10	20 114 112	5 558 400
Minoritetsinteresser	10	7 939 044	1 477 550
Sum opptjent egenkapital		28 053 156	7 035 950
Sum egenkapital	10	43 141 299	22 715 286
GJELD			
ANNEN LANGSIKTIG GJELD			
Periodisert inntekt	17	2 721 029	5 511 453
Øvrig langsiktig gjeld	16	15 732 541	13 914 790
Sum annen langsiktig gjeld		18 453 570	19 426 243
KORTSIKTIG GJELD			
Gjeld til kredittinstitusjoner		0	227
Leverandørgjeld		31 166 465	32 378 441
Periodisert inntekt	17	5 306 394	0
Annen kortsiktig gjeld		2 152 904	7 720 970
Sum kortsiktig gjeld		38 625 763	40 099 638
Sum gjeld		57 079 333	59 525 881
Sum egenkapital og gjeld		100 220 632	82 241 167

26.11.2024

Styret i Neat Holdings AS - Konsernregnskap

DocuSigned by:

C97A98CB1D9D486
James Daniel Weeks
styreleder

DocuSigned by:

D081EEEE90D44DE
Victor Hurlpia Da Rocha
styremedlem



DocuSign Envelope ID: C4526039-CD08-498A-A61D-067EA5C8D543

INDIREKTE KONTANTSTRØM			
NEAT HOLDINGS AS - KONSERNREGNSKAP			
	Note	2023	2022
KONTANTSTRØMMER FRA OPERASJONELLE AKTIVITETER			
Resultat før skattekostnad		17 039 533	-37 748 346
Periodens betalte skatt		973 636	-116 970
Ordinære avskrivninger		2 919 710	5 825 730
Endring i varelager		209 402	-25 155 284
Endring i kundefordringer		-4 202 913	-8 237 088
Endring i leverandørgjeld		-241 885	18 542 186
Effekt av valutakursendringer		86 706	496 707
Poster klassifisert som invest.- eller finans.aktiviteter		-288 251	-44 080
Endring i andre tidsavgrensingsposter		-3 063 849	-11 139 869
Netto kontantstrøm fra operasjonelle aktiviteter		13 432 089	-57 577 014
KONTANTSTRØMMER FRA INVESTERINGSAKTIVITETER			
Utbetalinger ved kjøp av varige driftsmidler		3 758 850	3 147 718
Netto kontantstrøm fra investeringsaktiviteter		-3 758 850	-3 147 718
KONTANTSTRØMMER FRA FINANSIERINGSAKTIVITETER			
Innbetalinger ved opptak av ny langsiktig gjeld		1 928 615	13 914 790
Innbetalinger av egenkapital		0	8 171 085
Tilbakebetalinger av egenkapital		-591 193	0
Netto kontantstrøm fra finansieringsaktiviteter		1 337 422	22 085 875
Netto endring i kontanter og kontantekvivalenter		11 010 661	-38 638 857
Beh. av kont. og kontantekvivalenter ved per. begynnel		3 250 212	41 889 069
Beh. av kont. og kontantekvivalenter ved per. slutt		14 260 873	3 250 212



DocuSign Envelope ID: C4526039-CD08-498A-A61D-067EA5C8D543

Neat Holdings AS - Konsernregnskap

Regnskapsprinsipper

Årsregnskapet er satt opp i samsvar med regnskapslovens bestemmelser og god regnskapsskikk.

KONSOLIDERING

Konsernregnskapet inkluderer Neat Holding AS og selskaper som Neat Holdings AS har bestemmende innflytelse over. Bestemmende innflytelse oppnås normalt når konsernet eier mer enn 50 % av aksjene i selskapet, og konsernet utøver faktisk kontroll over selskapet. Minoritetsinteresser inngår i konsernets egenkapital. Transaksjoner og mellomværende mellom selskapene i konsernet er eliminert.

Oppkjøpsmetoden benyttes ved regnskapsføring av virksomhetssammenslutninger. Selskaper som er kjøpt eller solgt i løpet av året inkluderes i konsernregnskapet fra det tidspunktet kontroll oppnås og inntil kontroll opphører.

Tilknyttede selskaper er enheter hvor konsernet har betydelig, men ikke bestemmende innflytelse, over den finansielle og operasjonelle styringen (normalt ved eierandel på mellom 20 % og 50 %). Konsernregnskapet inkluderer konsernets andel av resultat fra tilknyttede selskaper regnskapsført etter egenkapitalmetoden fra det tidspunktet betydelig innflytelse oppnås og inntil slik innflytelse opphører.

Når konsernets tapsandel overstiger investeringen i et tilknyttet selskap, reduseres konsernets balanseførte verdi til null og ytterligere tap regnskapsføres ikke med mindre konsernet har en forpliktelse til å dekke dette tapet.

BRUK AV ESTIMATER

I utarbeidelse av årsregnskapet har man brukt estimater og forutsetninger som har påvirket resultatregnskapet og verdsettelsen av eiendeler og gjeld, samt usikre eiendeler og forpliktelser på balansedagen i henhold til god regnskapsskikk. Områder som i stor grad inneholder slike skjønsmessige vurderinger, høy grad av kompleksitet, eller områder hvor forutsetninger og estimater er vesentlige for årsregnskapet, er beskrevet i notene.

VALUTA

Transaksjoner i utenlandsk valuta omregnes til kursen på transaksjonstidspunktet. Pengeposter i utenlandsk valuta omregnes til amerikanske dollar ved å benytte balansedagens kurs. Ikke-pengeposter som måles til historisk kurs uttrykt i utenlandsk valuta, omregnes til amerikanske dollar ved å benytte valutakursen på transaksjonstidspunktet. Ikke-pengeposter som måles til virkelig verdi uttrykt i utenlandsk valuta, omregnes til valutakursen fastsatt på måletidspunktet. Valutakursendringer resultatføres løpende i regnskapsperioden under andre finansposter.

INNTEKTER

Inntekter måles basert på vederlaget spesifisert i en kontrakt med en kunde og ekskluderer beløp innkrevet på vegne av tredjeparter. Konsernet inntektsfører når det overfører kontroll over et produkt eller en tjeneste til en kunde.

Konsernets inntekter er knyttet til design og salg av videokonferanseenheter for bruk med Zoom og Microsoft Teams. Konsernet regnskapsfører inntekter fra følgende hovedkilder:

- Maskinvare
- Lisensering
- Programvare og tjenester

I tillegg lisensierer konsernet utstyr til kunder via både en direkte ("NaaS") og indirekte ("HaaS") modell. Resultatforpliktelser på denne inntektsstrømmen oppnås over tid. Som sådan inntektsføres jevnt over lisensperioden.

Garantier

Standard produksjonsgarantier tilbys som en del av maskinvaresalget. Disse garantiene anses ikke å ha



DocuSign Envelope ID: C4526039-CD08-498A-A61D-067EA5C8D543

Neat Holdings AS - Konsernregnskap

separate ytelsesforpliktelser og blir som sådan innregnet som en del av maskinvareinntektene. Utvidede garantier tilbys også til kunder mot en ekstra kostnad. Disse garantiene inntektsføres over den perioden garantiene gjelder.

SKATT

Skattekostnaden i resultatregnskapet omfatter både periodens betalbare skatt og endring i utsatt skatt. Utsatt skatt er beregnet på grunnlag av de midlertidige forskjeller som eksisterer mellom regnskapsmessige og skattemessige verdier, samt ligningsmessig underskudd til fremføring ved utgangen av regnskapsåret. Skatteøkende og skattereduserende midlertidige forskjeller som reverserer eller kan reverseres i samme periode er utlignet og nettoført. Netto utsatt skattefordel balanseføres i den grad det er sannsynlig at denne kan bli utnyttet.

KLASSIFISERING OG VURDERING AV ANLEGGSMIDLER

Anleggsmidler omfatter eiendeler bestemt til varig eie og bruk. Anleggsmidler er vurdert til anskaffelseskost, fratrukket avskrivninger og nedskrivninger. Langsiktig gjeld balanseføres til nominelt beløp på transaksjonstidspunktet.

Varige driftsmidler balanseføres og avskrives over driftsmidlets økonomiske levetid. Vesentlige driftsmidler som består av flere betydelige komponenter med ulik levetid er dekomponert med ulik avskrivningstid for de ulike komponentene. Direkte vedlikehold av driftsmidler kostnadsføres løpende under driftskostnader, mens påkostninger eller forbedringer tillegges driftsmidlets kostpris og avskrives i takt med driftsmidlet. Varige driftsmidler nedskrives til gjenvinnbart beløp ved verdifall som forventes ikke å være forbigående. Gjenvinnbart beløp er det høyeste av netto salgsverdi og verdi i bruk. Verdi i bruk er nåverdi av fremtidige kontantstrømmer knyttet til eiendelen. Nedskrivningen reverseres når grunnlaget for nedskrivningen ikke lenger er til stede.

KLASSIFISERING OG VURDERING AV OMLØPSMIDLER

Omløpsmidler og kortsiktig gjeld omfatter normalt poster som forfaller til betaling innen ett år etter balansedagen, samt poster som knytter seg til varekretsløpet. Omløpsmidler vurderes til laveste verdi av anskaffelseskost og virkelig verdi. Kortsiktig gjeld balanseføres til nominelt beløp på transaksjonstidspunktet.

FORSKNING OG UTVIKLING

Immaterielle eiendeler anskaffet separat fra en virksomhet regnskapsføres til kostpris og måles deretter til kostpris fratrukket akkumulerte amortiseringer og akkumulerte tap ved verdifall.

Utgifter til internt utviklede immaterielle eiendeler, eksklusive utviklingskostnader, føres til konsolidert resultatregnskap i det året det oppstår. Interne utgifter til programvareutvikling innregnes som en immateriell eiendel først etter at dens tekniske gjennomførbarhet og kommersielle levedyktighet kan bli det demonstrert.

Amortisering regnskapsføres for å avskrive anskaffelseskost eller verddivurdering av eiendeler fratrukket deres restverdi over deres brukstid på følgende grunnlag:

Utviklingskostnader	3 år, lineært
---------------------	---------------

VARER

Varer er vurdert til det laveste av anskaffelseskost og netto salgsverdi. Netto salgsverdi er estimert salgspris ved ordinær drift etter fradrag for beregnede nødvendige utgifter for gjennomføring av salget. Anskaffelseskost inkluderer utgifter påløpt ved anskaffelse av varene og kostnader for å bringe varene til nåværende plassering og tilordnes ved bruk av FIFO - prinsippet.



DocuSign Envelope ID: C4526039-CD08-498A-A61D-067EA5C8D543

Neat Holdings AS - Konsernregnskap

FORDRINGER

Kundefordringer og andre fordringer oppføres til pålydende etter fradrag for avsetning til forventet tap. Avsetning til tap gjøres på grunnlag av en individuell vurdering av de enkelte fordringene. For øvrige kundefordringer utføres en uspesifisert avsetning for å dekke forventet tap på krav.

KONTANTSTRØMOPPSTILLING

Kontantstrømoppstillingen er utarbeidet etter den indirekte metoden. Kontanter og kontantekvivalenter omfatter kontanter, bankinnskudd og andre kortsiktige, likvide plasseringer.



DocuSign Envelope ID: C4526039-CD08-498A-A61D-067EA5C8D543

Neat Holdings AS - Konsernregnskap

Note 1 Markedsrisiko

Valutarisiko

De balanseførte verdiene av konsernets monetære eiendeler og forpliktelser i utenlandsk valuta (eksklusive betalbar arbeidsgiveravgift) på rapporteringsdatoen er som følger:

	Eiendeler		Gjeld	
	2023	2022	2023	2022
Britiske pund	2 018 032	2 661 117	830 553	1 922 368
Euro	495 998	119 346	341 606	920 988
Australske dollar	2 120 686	538 925	335 424	201 372
Norske kroner	1 162 671	397 941	1 609 371	700 436
Japanske Yen	244 143	163 487	302 864	816 491
Sum	6 041 530	3 880 816	3 419 818	4 561 655

Mange av konsernets inntekter og kostnader stammer fra og er denominert i utenlandsk valuta, og derfor har konsernet en iboende risiko i rapportert resultat gitt at presentasjonsvalutaen er amerikanske dollar.

Konsernet søker aktivt å forvalte en naturlig sikring av sin valutaeksponering ved å ha bankkontoer i forskjellige valutaer. Kunder betaler generelt sine fakturaer til de respektive kontoene i deres valuta.

Lokale kostnader i den respektive valutaen kan deretter gjøres opp med disse betalingene. Dette reduserer konsernets eksponering mot tap som materialiseres gjennom ugunstige valutabevegelser. Konsernets inntekter og kostnader er ikke gjenstand for formell sikringsbokføring og beholder derfor iboende risiko fra valutasingninger.

Sensitiviteten til beløpene for valutakursendringer er presentert nedenfor:

	Valutakurs	Effekt i USD
31. desember 2023	5 %	-131 086
	-5 %	131 086
31. desember 2022	5 %	-34 042
	-5 %	34 042

Kredittrisiko

Primær eksponering for kredittrisiko oppstår fra potensialet for manglende betaling fra kunder. Konsernet samarbeider med etablerte distributører og partnere i hvert territorium. Alle nye kunder blir kredittsjekket. Fordringer overvåkes nøye og kontoer settes under midlertidig tilbakeholding av kreditt i tilfelle forsinket betaling for å minimere risikoen for manglende betaling.

Likviditetsrisiko

Konsernet genererer kontanter gjennom sin virksomhet og tar sikte på å styre likviditeten ved å sikre at det alltid vil ha tilstrekkelige finansieringsfasiliteter til å dekke sine forpliktelser ved forfall under både normale og stressende forhold. Kontantstrømmen overvåkes nøye på daglig basis for å sikre at eventuell likviditetsrisiko minimeres og kontantbeholdningen holdes på et nivå for å møte både kort- og langsiktige forpliktelser.



DocuSign Envelope ID: C4526039-CD08-498A-A61D-067EA5C8D543

Neat Holdings AS - Konsernregnskap

Note 2 Aksjebaserte betalinger

Aksjebaserte betalinger i datterselskapet Neatframe Limited.

	Antall opsjoner og begrensede aksjer		Gjennomsnittlig utøvelsespris	
	2023	2022	2023	2022
Utestående 1. januar	2 814 457	2 402 947	6,68	3,06
Innvilget i perioden	1 422 222	671 460	23,63	23,61
Utløpt i perioden	-186 941	-259 950	10,74	16,97
Utestående 31. desember	4 049 738	2 814 457	12,45	6,68
Utøvbar 31. desember	2 058 192	1 435 523	4,14	2,40

Opsjoner tildelt i løpet av året

Aksjeopsjoner tildelt i året er angitt nedenfor. Virkelig verdi ble målt ved bruk av Black-Scholes-modellen.

	2023	2022
Tildelingsdato	15. februar, 15 juni, 16 oktober og 20 desember 2023	28. april og 1. november 2022
Vektet gjennomsnittlig verdi	1,12 \$	0,16 \$
Grunnlag for modellen:		
Vektet gjennomsnittlig aksjepris	8,31 \$	5,22 \$
Vektet gjennomsnittlig utøvelsespris	23,98 \$	26,80 \$
Forventet volatilitet	32,00 %	32,00 %
Forventet levetid	7 år	7 år
Risikofri rate	3,75 % - 4,96 %	2,83 % - 3,94 %

Kostnader

	2023	2022
Kostnader relatert til egenkapitalbaserte aksjebetalinger	1 613 293 \$	1 769 032 \$

Av 1 613 293 \$ i aksjebaserte betalinger ovenfor, er 1 090 486 \$ knyttet til begrensede aksjer og 522 807 \$ knyttet til aksjeopsjoner.

Begrensede aksjer

Flere transjer av bundne aksjer er utstedt i løpet av forrige og inneværende år. Totalt 1 584 626 bundne aksjer eksisterer ved utgangen av året. Disse er verdsatt til virkelig verdi på tildelingstidspunktet ved å bruke informasjon tilgjengelig etter innsamlingsrunder og også ved bruk av verddivurderinger av konsernet basert på verddivurderingsgrunnlag for diskontert kontantstrøm. Virkelig verdi av disse aksjene på tildelingsdatoen varierer mellom 0,31 \$ og 8,21 \$.

Reserver

Neatframe LTD har aksjebaserte betalingsreserver på USD 4 814 388 i 2023. Dette var USD 3 292 115 i 2022.



DocuSign Envelope ID: C4526039-CD08-498A-A61D-067EA5C8D543

Neat Holdings AS - Konsernregnskap

Note 3 Salgsinntekter

	2023	2022
Pr. Virksomhetsområde		
Maskinvare	148 388 396	155 323 791
Tjenster	2 701 710	1 810 747
Sum	151 090 106	157 134 538
Geografisk fordeling		
Storbritannia	7 235 083	11 082 543
Europa	24 776 922	18 431 086
Resten av verden	119 078 101	127 620 909
Sum	151 090 106	157 134 538

Det er ingen kunder som står for mer enn 10,00 % av inntektene i året.

Inntektene kan videre deles inn som følgende:

	2023	2022
Maskinvare (opptjent på gitt tidspunkt)	145 502 760	154 773 654
Maskinvare solgt under lisens (opptjent over tid)	2 701 710	1 810 747
Garantier (utvidet) (opptjent over tid)	2 885 636	550 137
Sum	151 090 106	157 134 538

Utvidede garantier kjøpes separat og anses som separate ytelsesforpliktelser med inntekter anerkjent over garantiperioden.

Note 4 Varer

Varelager	2023	2022
Lager av demovarer	404 005	605 952
Lager av innkjøpte handelsvarer	36 470 413	36 477 868
Sum varelager	36 874 418	37 083 820

Varekostnad	2023	2022
Innkjøp av ferdigvarer	56 967 627	87 594 074
Nedskrivning varelager	1 000 000	23 573 688
Sum varekostnad	57 967 627	111 167 762

Det er balanseført en beholdsningsavsetning på USD 1 000 000 i 2023. Denne var på USD 23 573 688 i 2022.



DocuSign Envelope ID: C4526039-CD08-498A-A61D-067EA5C8D543

Neat Holdings AS - Konsernregnskap

Note 5 Lønnskostnader og ytelser, godtgjørelser til daglig leder, styret og revisor

LØNSKOSTNADER

	2023	2022
Lønninger	30 112 443	27 865 265
Arbeidsgiveravgift	3 461 880	3 191 524
Pensjonskostnader	184 193	162 313
Andre ytelser	10 527 152	10 481 859
Sum	44 285 668	41 700 961
Gjennomsnittlig antall årsverk	244	241

YTELSER TIL LEDENDE PERSONER

Det er ikke utbetalt styregodtgjørelse i 2023.

BONUS

Ledende ansatte har ikke avtale om bonus.

LÅN OG SIKKERHETSSTILLELSE TIL LEDENDE PERSONER, AKSJEIEIERE M.V.

Det er ikke gitt lån eller stilt sikkerhet for medlemmer av ledergruppen, styrets ansatte eller andre valgte.

REVISOR

Godtgjørelse til revisor er fordelt på følgende:

	2023	2022
Lovpålagt revisjon	228 075	167 204
Andre tjenester utenfor revisjon	41 472	35 000
Sum	269 547	202 204

Beløpene er eksklusiv merverdiavgift.



DocuSign Envelope ID: C4526039-CD08-498A-A61D-067EA5C8D543

Neat Holdings AS - Konsernregnskap

Note 6 Immaterielle eiendeler

	FoU	Totalt
Anskaffelseskost 01.01.2023	10 259 041	10 259 041
Tilgang immaterielle eiendeler	5 022 841	5 022 841
Anskaffelseskost 31.12.2023	15 281 882	15 281 882
Akkumulerte avskrivninger 31.12	8 835 511	8 835 511
Bokført verdi 31.12.2023	6 446 371	6 446 371
Akk. av- og nedskrivninger 01.01.2023	7 000 318	7 000 318
Årets avskrivninger/nedskrivninger	1 835 193	1 835 193
Akk. av- og nedskrivninger 31.12.2023	8 835 511	8 835 511
Økonomisk levetid	3 år	
Avskrivningsplan	Lineær	

Immaterielle eiendeler er knyttet til FoU-prosjekter. Utviklingskostnadene amortiseres over tre år som anses å være økonomisk levetid. Amortisering belastes først når eiendelen er tilgjengelig for bruk.

Selskapets kostnader relatert til FoU utgjør i 2023 USD 10 958 855.

Note 7 Varige driftsmidler

	Tomter, bygninger o.a. fast eiendom	Tilpasninger og påkostninger	Data- maskiner	Utviklings- utstyr	Leiet utstyr	Totalt
Anskaffelseskost 01.01.2023	441 120	659 437	661 929	111 410	1 588 570	3 462 466
Tilgang kjøpte driftsmidler	0	6 802	167 962	23 933	393 934	592 631
Valutajusteringer	0	-32 892	-10 844	-3 960	13	-47 683
Anskaffelseskost 31.12.2023	441 120	633 347	819 047	131 383	1 982 517	4 007 414
Akkumulerte avskrivninger 31.12	441 120	244 843	647 608	110 228	865 140	2 308 939
Bokført verdi 31.12.2023	0	388 504	171 439	21 155	1 117 377	1 698 475
Akk. av- og nedskrivninger 01.01.2023	220 560	132 524	399 464	74 943	409 667	1 237 158
Årets avskrivninger	220 560	98 584	253 274	56 706	455 393	1 084 517
Valutajusteringer	0	13 735	-5 130	-21 421	80	-12 736
Akk. av- og nedskrivninger 31.12.2023	441 120	244 843	647 608	110 228	865 140	2 308 939
Økonomisk levetid	2 år	2 år	2 år	2 år	4 år	
Avskrivningsplan	Lineær	Lineær	Lineær	Lineær	Lineær	



DocuSign Envelope ID: C4526039-CD08-498A-A61D-067EA5C8D543

Neat Holdings AS - Konsernregnskap

Note 8 Poster som er slått sammen i regnskapet

	2023	2022
Finansinntekter		
Annen renteinntekt	288 251	44 080
Sum finansinntekter	288 251	44 080
Finanskostnader		
Annen rentekostnad	1 828 692	428 833
Sum finanskostnader	1 828 692	428 833

Note 9 Skatt

	2023	2022
Løpende skatt		
Britisk selskapsskatt på overskudd for inneværende periode	1 353 725	-2 895 826
Justeringer i forhold til tidligere perioder	0	-12 205
Total britisk gjeldende skatt	1 353 725	-2 908 031
Utenlandske skatter og lettelser	804 657	1 423 751
Sum løpende skatt	2 158 382	-1 484 280
Utsatt skatt		
Opprinnelse og reversering av midlertidige forskjeller	-3 778 918	-467 585
Endringer i skattesatser	0	-305 194
Justering for tidligere perioder	0	-573 780
Sum utsatt skatt	-3 778 918	-1 346 559
Total skatt	-1 620 536	-2 830 839

Årets belastning/(kreditt) kan avstemmes mot tap i henhold til konsernregnskapet for totalresultat følgende:

	2023	2022
Resultat før skatt	17 039 533	-37 748 346
Forventet skattefradrag basert på en selskapsskattesats på 23,50 % (2022: 19,00 %)	4 012 586	-7 170 239
Effekt av utgifter som ikke er fradragsberettiget ved fastsettelsen av skattepliktig overskudd	36 339	272 027
Ikke skattepliktig inntekt	-2 813 308	-3 269
Justering i forhold til tidligere år	17 903	231 740
Skattefradrag for forskning og utvikling	0	-1 246 030
Effekt av utenlandske skattesatser	44 143	179 160



DocuSign Envelope ID: C4526039-CD08-498A-A61D-067EA5C8D543

Neat Holdings AS - Konsernregnskap

Skattesatsendringer	0	-305 194
Beløp ikke gjenkjent	393 904	5 210 966
Anerkjennelse av tidligere ikke anerkjente tap	-3 312 103	0
Skattefradrag for året	-1 620 536	-2 830 839
Skatt belastet/(kreditert) i regnskapet	-1 620 536	-2 830 839

Den britiske selskapsskattesatsen var 19,00 % frem til 31. mars 2023, deretter var skattesatsen 25,00 %.

I vårbudsjettet 2021 kunngjorde den britiske regjeringen at fra 1. april 2023 vil selskapsskattesatsen øke til 25,00 %. Denne satsen ble i hovedsak vedtatt 24. mai 2021, og beregningen av Storbritannia ble utsatt skattebalanser gjenspeiler den nye skattesatsen på 25,00 % der saldoene forventes å avvikles etter 1. april 2023 og på 19,00 % hvor saldoen vil avvikles før 1. april 2023.

Alle utsatte skattesaldoer på rapporteringsdatoen er basert på lokale satser (USA: 21,00 % føderal + 5,00 % statlig, Norge: 22,00 % og Australia: 30,00 %). 2022 – (USA: 21,00 % føderal + 5,00 % delstat, Norge 22,00 % og Australia 30,00 %).

Utsatt skatteforpliktelse

Følgende er de viktigste utsatte skatteforpliktelser og eiendeler som er innregnet av konsernet og bevegelser på disse i inneværende og tidligere rapporteringsperiode.

	Immaterielle eiendeler	Fremførbart underskudd	Andre midlertidige forskjeller	Sum
Inngående balanse 1. januar 2022	1 066 941	-399 044	104 495	772 392
Utsatt skatt bevegelser tidligere år				
Belastning/(kreditt) til gevinst eller tap	-471 012	-194 330	-680 326	-1 345 668
Forpliktelse 1. januar 2023	595 929	-593 374	-575 831	-573 276
Utsatt skatt bevegelser gjeldende år				
Belastning/(kreditt) til gevinst eller tap	-115 068	-3 113 448	-557 337	-3 785 853
Forpliktelse 31. desember 2023	480 861	-3 706 822	-1 133 168	-4 359 129

I vårbudsjettet 2021 kunngjorde den britiske regjeringen at fra 1. april 2023 vil selskapsskattesatsen øke til 25,00 %. Denne satsen ble i hovedsak vedtatt 24. mai 2021, og beregningen av Storbritannia ble utsatt skattebalanser gjenspeiler den nye skattesatsen på 25,00 % der saldoene forventes å avvikles etter 1. april 2023 og på 19,00 % hvor saldoen vil avvikles før 1. april 2023.

Note 10 Egenkapital

	Aksje- kapital	Overkurs	Ikke registrert kapitalfor- høyelse	Annen egenkapital	Minoritets- interesse	Sum
Pr. 31.12.2022	4 227	7 504 024	8 171 085	5 558 400	1 477 550	22 715 286
Pr. 01.01.2023	4 227	7 504 024	8 171 085	5 558 400	1 477 550	22 715 286
Kapitalforhøyelse	71	8 171 014	-8 171 085			0
Kapitalnedsettelse og utdeling av overkurs	-246	-590 947				-591 193



DocuSign Envelope ID: C4526039-CD08-498A-A61D-067EA5C8D543

Neat Holdings AS - Konsernregnskap

Årets resultat	13 379 269	5 280 800	18 660 069
Endring	-513 624	513 624	0
minoritetsinteresser			
Aksjebaserte betalinger	1 156 731	456 562	1 613 293
Omregningsdifferanse	533 336	210 508	743 844
Pr. 31.12.2023	4 052 15 084 091	0 20 114 112	7 939 044 43 141 299

Note 11 Konsernselskaper

	Kontor- kommune	Eier- andel	Stemme- rett
DATTERSELSKAP			
Neatframe Limited, A aksjer	London	72 %	Ja
Neatframe Limited, B aksjer	London	82 %	Nei
SELSKAPER EID AV NEATFRAME LIMITED			
Neatframe AS	Oslo	100 %	100 %
Neatframe Inc	New York	100 %	100 %
Neatframe Australia Pty	Melbourne	100 %	100 %
Neatframe KK	Tokyo	100 %	100 %

Styrets leder eier 72 545 A-aksjer i Neatframe LTD.

Note 12 Fordringer og gjeld

Gjeld som er sikret ved pant utgjør kr. 0. Balanseført verdi av de pantsatte eiendelene utgjør kr. 0.

Note 13 Kundefordringer

	2023	2022
Kundefordringer til pålydende	32 789 839	28 654 035
Avsetning til tap	1 499 022	1 028 848
Balanseført verdi av kundefordringer 31.12	31 290 817	27 625 187
Endring i avsetning til tap	470 174	813 623
Sum resultatførte tap på krav	470 174	813 623

Kostnadsført tap er klassifisert som annen driftskostnad i regnskapet.



DocuSign Envelope ID: C4526039-CD08-498A-A61D-067EA5C8D543

Neat Holdings AS - Konsernregnskap

Note 14 Bankinnskudd

Konsernet har innestående midler på skattetrekkkonto (bundne midler) på USD. 310 704.

Note 15 Aksjonærer

AKSJEKAPITALEN I NEAT HOLDINGS AS PR. 31.12 BESTÅR AV FØLGENDE AKSJEKLASSER:

	Antall	Pålydende	Bokført
A-aksjer	12 889 201	0,0002	2 953
B-aksjer	4 847 625	0,0002	1 099
Sum	17 736 826		4 052

EIERSTRUKTUR

De største aksjonærene i % pr. 31.12 var:

	A-aksjer	B-aksjer	Sum	Eierandel	Stemmeandel
Ubon Partners S.å.r.l.	10 867 189	1 851 875	12 719 064	71,7	84,3
Visi Invest AS	600 000	571 841	1 171 841	6,6	4,7
82bits AS	200 000	387 614	587 614	3,3	1,6
Siriva AS	150 000	397 614	547 614	3,1	1,2
Ziesa Limited	500 000	0	500 000	2,8	3,9
Buoyant AS	90 000	392 091	482 091	2,7	0,7
Eonlight AS	90 000	192 841	282 841	1,6	0,7
Twoxus AS	70 000	142 000	212 000	1,2	0,5
Emison AS	63 636	147 614	211 250	1,2	0,5
Simen Andresen AS	63 500	142 841	206 341	1,2	0,5
Obirk AS	30 585	150 000	180 585	1,0	0,2
Sum >1% eierandel	12 724 910	4 376 331	17 101 241	96,4	98,7
Sum øvrige	163 706	471 294	635 000	3,6	1,3
Totalt antall aksjer	12 888 616	4 847 625	17 736 241	100,0	100,0

B-aksjene har ikke stemmerett.

Note 16 Langsiktig gjeld

Gjeld som forfaller mer enn fem år etter regnskapsårets slutt

	2023	2022
Øvrig langsiktig gjeld	15 732 541	13 914 790
Sum	15 732 541	13 914 790

Annen langsiktig gjeld

	2023	2022
Annen langsiktig gjeld	15 732 541	13 914 790
Sum annen langsiktig gjeld	15 732 541	13 914 790

Inkludert i annen langsiktig gjeld har Neatframe LTD gjeld til Ubon Partners S.å.r.l. pr. 31.12.2023. på 13 700 809 \$. Lånet er renteberegnet med 8 %, totalt i 2023, 24 598 \$. Lånets hovedstol vil automatisk konvertere til den høyeste klassen av egenkapital ved neste finansieringsrunde, børsnotering eller endring i kontroll med en konverteringsrabatt på 20 %.



DocuSign Envelope ID: C4526039-CD08-498A-A61D-067EA5C8D543

Neat Holdings AS - Konsernregnskap

Note 17 Langsiktig gjeld

Periodisert inntekt

	2023	2022
Til opptjening i 2024	0	3 775 991
Til opptjening i 2025	5 306 394	1 571 663
Til opptjening i 2026	2 259 518	126 967
Til opptjening i 2027	279 761	33 832
Til opptjening i 2028	181 750	0
Sum	8 027 423	5 508 453