



ÅRSREGNSKAPET FOR REGNSKAPSÅRET 2023 - GENERELL INFORMASJON

Enheten

Organisasjonsnummer: 923 831 940
Organisasjonsform: Aksjeselskap
Foretaksnavn: M&L HOLDING AS
Forretningsadresse: Eikenga 25
0579 OSLO

Regnskapsår

Årsregnskapets periode: 01.01.2023 - 31.12.2023

Konsern

Morselskap i konsern: Nei

Regnskapsregler

Regler for små foretak benyttet: Ja
Benyttet ved utarbeidelsen av årsregnskapet til selskapet: Regnskapslovens alminnelige regler

Årsregnskapet fastsatt av kompetent organ

Bekreftet av representant for selskapet: MEHDI SHAHI ASHTIANI
Dato for fastsettelse av årsregnskapet: 12.06.2024

Grunnlag for avgivelse

År 2023: Årsregnskapet er elektronisk innlevert
År 2022: Tall er hentet fra elektronisk innlevert årsregnskap fra 2023

Det er ikke krav til at årsregnskapet m.v. som sendes til Regnskapsregisteret er undertegnet. Kontrollen på at dette er utført ligger hos revisor/enhetens øverste organ. Sikkerheten ivaretas ved at innsender har rolle/rettighet for innsending av årsregnskapet via Altinn, og ved at det bekreftes at årsregnskapet er fastsatt av kompetent organ.

Brønnøysundregistrene, 25.06.2025



Resultatregnskap

Beløp i: NOK	Note	2023	2022
RESULTATREGNSKAP			
Kostnader			
Lønnskostnad	1		
Annen driftskostnad		37 661	16
Sum kostnader		37 661	16
Driftsresultat		-37 661	-16
Finansinntekter og finanskostnader			
Inntekt på investering i datterselskap			1 650 000
Annen renteinntekt		66 000	
Sum finansinntekter		66 000	1 650 000
Netto finans		66 000	1 650 000
Ordinært resultat før skattekostnad		28 339	1 649 984
Skattekostnad på resultat	2	5 678	
Ordinært resultat etter skattekostnad		22 661	1 649 984
Årsresultat	3	22 661	1 649 984
Årsresultat etter minoritetsinteresser		22 661	1 649 984
Totalresultat		22 661	1 649 984
Overføringer og disponeringer			
Avsatt til annen egenkapital	3	22 661	1 649 984
Sum overføringer og disponeringer		22 661	1 649 984



Balanse

Beløp i: NOK	Note	2023	2022
BALANSE - EIENDELER			
Anleggsmidler			
Immaterielle eiendeler			
Utsatt skattefordel	2		
Sum anleggsmidler		0	0
Omløpsmidler			
Varer			
Fordringer			
Andre kortsiktige fordringer		1 135 833	3 950 000
Sum fordringer		1 135 833	3 950 000
Bankinnskudd, kontanter og lignende			
Bankinnskudd, kontanter o.l.		2 555 246	366
Sum bankinnskudd, kontanter og lignende		2 555 246	366
Sum omløpsmidler		3 691 079	3 950 366
SUM EIENDELER		3 691 079	3 950 366
BALANSE - EGENKAPITAL OG GJELD			
Egenkapital			
Innskutt egenkapital			
Aksjekapital	4	30 000	30 000
Beholdning av egne aksjer	4		
Annen innskutt egenkapital		-5 570	-5 570
Sum innskutt egenkapital		24 430	24 430
Opptjent egenkapital			
Annen egenkapital	5	3 570 131	3 547 470
Sum opptjent egenkapital		3 570 131	3 547 470



Balanse

Beløp i: NOK	Note	2023	2022
Sum egenkapital	3	3 594 561	3 571 900
Gjeld			
Langsiktig gjeld			
Utsatt skatt	2		
Annen langsiktig gjeld			
Sum langsiktig gjeld		0	0
Kortsiktig gjeld			
Betalbar skatt	2	5 678	
Annen kortsiktig gjeld		90 839	378 465
Sum kortsiktig gjeld		96 517	378 465
Sum gjeld		96 517	378 465
SUM EGENKAPITAL OG GJELD		3 691 078	3 950 365



Brønnøysundregistrene

ÅRSREGNSKAP FOR REGNSKAPSÅRET 2023 - GENERELL INFORMASJON

Journalnummer: 2024 508859

Enheten

Organisasjonsnummer: 923 831 940
Organisasjonsform: Aksjeselskap
Foretaksnavn: M&L HOLDING AS
Forretningsadresse: Eikenga 25
0579 OSLO

Regnskapsår

Årsregnskapets periode: 01.01.2023 - 31.12.2023

Konsern

Morselskap i konsern: Nei

Regnskapsregler

Regler for små foretak benyttet: Ja
Benyttet ved utarbeidelsen av
årsregnskapet til selskapet: Regnskapslovens alminnelige regler

Årsregnskapet fastsatt av kompetent organ

Bekreftet av representant for selskapet: MEHDI SHAHI ASHTIANI
Dato for fastsettelse av årsregnskapet: 12.06.2024

Revisjon

Selskapet har besluttet at årsregnskapet
ikke skal revideres: Ja
Årsregnskapet er utarbeidet av ekstern
autorisert regnskapsfører: Ja
Ekstern autorisert regnskapsfører har i
løpet av regnskapsåret bistått ved den
løpende regnskapsføringen eller utført
andre tjenester for selskapet enn å
utarbeide årsregnskapet: Ja

Grunnlag for avgivelse

År 2023: Årsregnskap er elektronisk innlevert.
År 2022: Tall er hentet fra elektronisk innlevert årsregnskap fra 2023.

Det er ikke krav til at årsregnskapet m.v. som sendes til Regnskapsregisteret er undertegnet. Kontrollen på at dette er utført ligger hos revisor/enhetens øverste organ. Sikkerheten ivaretas ved at innsender har rolle/rettighet for innsending av årsregnskapet via Altinn, og ved at det bekreftes at årsregnskapet er fastsatt av kompetent organ.

Brønnøysundregistrene, 15.06.2024

Brønnøysundregistrene
Postadresse: Postboks 900, 8910 Brønnøysund
Telefon: 75 00 75 00
E-post: firmapost@brreg.no Internett: www.brreg.no
Organisasjonsnummer: 974 760 673



Organisasjonsnr: 923 831 940
M&L HOLDING AS

RESULTATREGNSKAP

Beløp i: NOK	Note	2023	2022
RESULTATREGNSKAP			
Kostnader			
Lønnskostnad	1		
Annen driftskostnad		37 661	16
Sum kostnader		37 661	16
Driftsresultat		-37 661	-16
Finansinntekter og finanskostnader			
Inntekt på investering i datterselskap			1 650 000
Annen renteinntekt		66 000	
Sum finansinntekter		66 000	1 650 000
Netto finans		66 000	1 650 000
Ordinært resultat før skattekostnad			
Skattekostnad på resultat	2	28 339	1 649 984
Ordinært resultat etter skattekostnad		5 678	1 649 984
Årsresultat	3	22 661	1 649 984
Årsresultat etter minoritetsinteresser		22 661	1 649 984
Totalresultat		22 661	1 649 984
Overføringer og disponeringer			
Avsatt til annen egenkapital	3	22 661	1 649 984
Sum overføringer og disponeringer		22 661	1 649 984



Organisasjonsnr: 923 831 940
M&L HOLDING AS

BALANSE

Beløp i: NOK	Note	2023	2022
BALANSE - EIENDELER			
Anleggsmidler			
Immaterielle eiendeler			
Utsatt skattefordel	2		
Sum anleggsmidler		0	0
Omløpsmidler			
Varer			
Fordringer			
Andre kortsiktige fordringer		1 135 833	3 950 000
Sum fordringer		1 135 833	3 950 000
Bankinnskudd, kontanter og lignende			
Bankinnskudd, kontanter o. l.		2 555 246	366
Sum bankinnskudd, kontanter og lignende		2 555 246	366
Sum omløpsmidler		3 691 079	3 950 366
SUM EIENDELER		3 691 079	3 950 366
BALANSE - EGENKAPITAL OG GJELD			
Egenkapital			
Innskutt egenkapital			
Aksjekapital	4	30 000	30 000
Beholdning av egne aksjer	4		
Annen innskutt egenkapital		-5 570	-5 570
Sum innskutt egenkapital		24 430	24 430
Opptjent egenkapital			
Annen egenkapital	5	3 570 131	3 547 470
Sum opptjent egenkapital		3 570 131	3 547 470
Sum egenkapital	3	3 594 561	3 571 900
Gjeld			
Langsiktig gjeld			
Utsatt skatt	2		
Annen langsiktig gjeld			
Sum langsiktig gjeld		0	0



Kortsiktig gjeld			
Betalbar skatt	2	5 678	
Annen kortsiktig gjeld		90 839	378 465
Sum kortsiktig gjeld		96 517	378 465
Sum gjeld		96 517	378 465
SUM EGENKAPITAL OG GJELD		3 691 078	3 950 365



Organisasjonsnr: 923 831 940
M&L HOLDING AS

NOTEOPPLYSNINGER - SELSKAP - alle poster oppgitt i hele tall

Note

Antall årsverk i regnskapsåret
0.00

Sum Beløp

Balanseført verdi 31.12. Varige driftsmidler Immaterielle eiend.

Konsernregnskap

Morselskapet sitt navn

Forretningskontor for morselskapet

Begrunnelse for at datterselskap er utelatt fra konsolideringen

Samlet beløp - tilknyttet selskap Årets Fjorårets

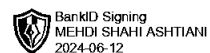
Samlet beløp - foretak i samme konsern Årets Fjorårets

Samlet beløp - foretak i samme konsern Årets Fjorårets

Samlet beløp - felles kontrollert virksomhet Årets Fjorårets

Pantstillelse Beløp

Beholdning av egne aksjer Antall Pålydende Andel av aksjek.



Årsregnskap 2023

M&I Holding AS

Resultatregnskap
Balanse
Noter til regnskapet

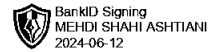
Org.nr.: 923 831 940



RESULTATREGNSKAP

M&L HOLDING AS

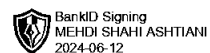
DRIFTSINNEKTER OG DRIFTSKOSTNADER	Note	2023	2022
Annen driftskostnad		37 661	16
Sum driftskostnader		37 661	16
Driftsresultat		-37 661	-16
FINANSINNEKTER OG FINANSKOSTNADER			
Inntekt på investering i datterselskap		0	1 650 000
Annen renteinntekt		66 000	0
Resultat av finansposter		66 000	1 650 000
Resultat før skattekostnad		28 339	1 649 984
Skattekostnad på resultat	2	5 678	0
Årsresultat	3	22 661	1 649 984
OVERFØRINGER			
Avsatt til annen egenkapital	3	22 661	1 649 984
Sum overføringer		22 661	1 649 984



BALANSE

M&L HOLDING AS

EIENDELER	Note	2023	2022
OMLØPSMIDLER			
FORDRINGER			
Andre kortsiktige fordringer		1 135 833	3 950 000
Sum fordringer		1 135 833	3 950 000
Bankinnskudd, kontanter o.l.		2 555 246	366
Sum omløpsmidler		3 691 079	3 950 366
Sum eiendeler		3 691 079	3 950 366



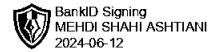
BALANSE

M&L HOLDING AS

EGENKAPITAL OG GJELD	Note	2023	2022
EGENKAPITAL			
INNSKUTT EGENKAPITAL			
Aksjekapital	4	30 000	30 000
Annen innskutt egenkapital		-5 570	-5 570
Sum innskutt egenkapital		24 430	24 430
OPPTJENT EGENKAPITAL			
Annen egenkapital	5	3 570 131	3 547 470
Sum opptjent egenkapital		3 570 131	3 547 470
Sum egenkapital	3	3 594 561	3 571 900
GJELD			
AVSETNING FOR FORPLIKTELSER			
KORTSIKTIG GJELD			
Betalbar skatt	2	5 678	0
Annen kortsiktig gjeld		90 839	378 465
Sum kortsiktig gjeld		96 517	378 465
Sum gjeld		96 517	378 465
Sum egenkapital og gjeld		3 691 078	3 950 365

Oslo, 12.06.2024
Styret i M&I Holding AS

MEHDI SHAHI ASHTIANI
styreleder/daglig leder



Regnskapsprinsipper

Årsregnskapet er satt opp i samsvar med regnskapsloven og NRS 8 - God regnskapsskikk for små foretak.

SKATT

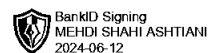
Skattekostnaden i resultatregnskapet omfatter både periodens betalbare skatt og endring i utsatt skatt. Utsatt skatt er beregnet med 22 % på grunnlag av de midlertidige forskjeller som eksisterer mellom regnskapsmessige og skattemessige verdier, samt ligningsmessig underskudd til fremføring ved utgangen av regnskapsåret. Skatteøkende og skattereduserende midlertidige forskjeller som reverserer eller kan reverseres i samme periode er utlignet og nettoført.

KLASSIFISERING OG VURDERING AV OMLØPSMIDLER

Omløpsmidler og kortsiktig gjeld omfatter normalt poster som forfaller til betaling innen ett år etter balansedagen, samt poster som knytter seg til varekretsløpet. Omløpsmidler vurderes til laveste verdi av anskaffelseskost og virkelig verdi.

FORDRINGER

Kundefordringer og andre fordringer oppføres til pålydende etter fradrag for avsetning til forventet tap. Avsetning til tap gjøres på grunnlag av en individuell vurdering av de enkelte fordringene.



Note 1 Lønnskostnader

M&I Holding AS har ikke hatt lønns- eller personalkostnader i 2023 og det foreligger heller ingen slike forpliktelser.

Note 2 Skatt

Årets skattekostnad	2023	2022
Resultatført skatt på ordinært resultat:		
Betalbar skatt	5 678	0
Endring i utsatt skattefordel	0	0
Skattekostnad ordinært resultat	5 678	0
Skattepliktig inntekt:		
Resultat før skatt	28 339	1 649 984
Permanente forskjeller	0	-1 650 000
Anvendelse av fremførbart underskudd	-2 530	0
Skattepliktig inntekt	25 809	-16
Betalbar skatt i balansen:		
Betalbar skatt på årets resultat	5 678	0
Sum betalbar skatt i balansen	5 678	0

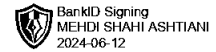
Skatteeffekten av midlertidige forskjeller som har gitt opphav til utsatt skatt og utsatte skattefordeler, spesifisert på typer av midlertidige forskjeller

	2023	2022	Endring
Akkumulert fremførbart underskudd	0	-2 530	-2 530
Inngår ikke i beregningen av utsatt skatt	0	2 530	2 530
Utsatt skatt / skattefordel (22 %)	0	0	0

I henhold til God regnskapsskikk for små foretak balanseføres ikke utsatt skattefordel.

Note 3 Egenkapital

	Aksjekapital	Overkurs	Annen Innskutt egenkapital	Annen egenkapital	Sum egenkapital
Pr. 31.12.2022	30 000	0	-5 570	3 547 470	3 571 900
Årets resultat				22 661	22 661
Pr 31.12.2023	30 000	0	-5 570	3 570 131	3 594 561



Note 4 Aksjonærer

AKSJEKAPITALEN I M&L HOLDING AS PR. 31.12 BESTÅR AV:

	Antall	Pålydende	Bokført
Ordinære aksjer	30 000	1,0	30 000
Sum	30 000		30 000

EIERSTRUKTUR

De største aksjonærene i % pr. 31.12 var:

	Ordinære	Eierandel	Stemmeandel
MEHDI SHAHI ASHTIANI	30 000	100,0	100,0

AKSJER EIET AV MEDLEMMER I STYRET OG DAGLIG LEDER:

Navn	Verv	Ordinære
MEHDI SHAHI ASHTIANI	styreleder/daglig leder	30 000
Totalt antall aksjer		30 000

Note 5 Fortsatt drift

Resultatet for 2023 viser et overskudd på kr. 22 661 etter skatt, mot kr. 1 649 984 i 2022. Soliditeten og likviditeten er fortsatt god og det er ikke noe som indikerer at driften ikke kan fortsette.

Overskuddet kommer fra renteinntekter på lånet.