



ÅRSREGNSKAPET FOR REGNSKAPSÅRET 2022 - GENERELL INFORMASJON

Enheten

Organisasjonsnummer: 990 675 627
Organisasjonsform: Stiftelse
Foretaksnavn: STIFTELSEN NORSK MAT
Forretningsadresse: Møllergata 16
0179 OSLO

Regnskapsår

Årsregnskapets periode: 01.01.2022 - 31.12.2022

Konsern

Morselskap i konsern: Nei

Regnskapsregler

Regler for små foretak benyttet: Nei
Benyttet ved utarbeidelsen av årsregnskapet til selskapet: Regnskapslovens alminnelige regler

Årsregnskapet fastsatt av kompetent organ

Bekreftet av representant for selskapet: Mette Sørensen
Dato for fastsettelse av årsregnskapet: 02.03.2023

Grunnlag for avgivelse

År 2022: Årsregnskapet er elektronisk innlevert
År 2021: Tall er hentet fra elektronisk innlevert årsregnskap fra 2022

Det er ikke krav til at årsregnskapet m.v. som sendes til Regnskapsregisteret er undertegnet. Kontrollen på at dette er utført ligger hos revisor/enhetens øverste organ. Sikkerheten ivaretas ved at innsender har rolle/rettighet for innsending av årsregnskapet via Altinn, og ved at det bekreftes at årsregnskapet er fastsatt av kompetent organ.

Brønnøysundregistrene, 23.06.2024



Resultatregnskap

| Beløp i: NOK | Note | 2022 | 2021 |
|--|---------|-------------------|-------------------|
| RESULTATREGNSKAP | | | |
| Inntekter | | | |
| Offentlig tilskudd | 2 | 68 163 590 | 71 429 813 |
| Annen driftsinntekt | | 17 958 432 | 14 688 262 |
| Sum inntekter | | 86 122 022 | 86 118 075 |
| Kostnader | | | |
| Lønnskostnad | 3 | 18 794 951 | 21 430 176 |
| Avskrivning | 4 | 2 484 752 | 2 538 345 |
| Annen driftskostnad | 3, 5, 6 | 67 410 329 | 61 257 064 |
| Sum kostnader | | 88 690 032 | 85 225 585 |
| Driftsresultat | | -2 568 010 | 892 490 |
| Finansinntekter og finanskostnader | | | |
| Annen finansinntekt | | 53 901 | 13 913 |
| Sum finansinntekter | | 53 901 | 13 913 |
| Annen finanskostnad | | 18 403 | 18 441 |
| Sum finanskostnader | | 18 403 | 18 441 |
| Netto finans | | 35 498 | -4 528 |
| Ordinært resultat før skattekostnad | | -2 532 512 | 887 962 |
| Ordinært resultat etter skattekostnad | | -2 532 512 | 887 962 |
| Årsresultat | | -2 532 512 | 887 962 |
| Overføringer og disponeringer | | | |
| Overføringer annen egenkapital | 7 | -2 532 512 | 887 962 |
| Sum overføringer og disponeringer | | -2 532 512 | 887 962 |



Balanse

| Beløp i: NOK | Note | 2022 | 2021 |
|--|------|-------------------|-------------------|
| BALANSE - EIENDELER | | | |
| Anleggsmidler | | | |
| Immaterielle eiendeler | | | |
| Varige driftsmidler | | | |
| Driftsløsøre, inventar, verktøy, kontormaskiner ol | 4 | 19 695 460 | 22 180 212 |
| Sum varige driftsmidler | | 19 695 460 | 22 180 212 |
| Sum anleggsmidler | | 19 695 460 | 22 180 212 |
| Omløpsmidler | | | |
| Varer | | | |
| Fordringer | | | |
| Kundefordringer | | 2 861 738 | 319 008 |
| Andre fordringer | | 3 135 668 | 2 969 147 |
| Sum fordringer | | 5 997 406 | 3 288 155 |
| Bankinnskudd, kontanter og lignende | | | |
| Sum bankinnskudd, kontanter og lignende | 8 | 15 145 729 | 16 136 887 |
| Sum omløpsmidler | | 21 143 135 | 19 425 042 |
| SUM EIENDELER | | 40 838 595 | 41 605 254 |
| BALANSE - EGENKAPITAL OG GJELD | | | |
| Egenkapital | | | |
| Innskutt egenkapital | | | |
| Aksjekapital | 7 | 100 000 | 100 000 |
| Sum innskutt egenkapital | | 100 000 | 100 000 |
| Opptjent egenkapital | | | |
| Annen egenkapital | 7 | 28 381 752 | 30 914 264 |
| Sum opptjent egenkapital | | 28 381 752 | 30 914 264 |



Balanse

| Beløp i: NOK | Note | 2022 | 2021 |
|---------------------------------|------|-------------------|-------------------|
| Sum egenkapital | | 28 481 752 | 31 014 264 |
| Sum langsiktig gjeld | | 0 | 0 |
| Kortsiktig gjeld | | | |
| Leverandørgjeld | | 8 087 040 | 5 723 843 |
| Skyldige offentlige avgifter | 8 | 1 573 006 | 1 940 021 |
| Annen kortsiktig gjeld | | 2 696 797 | 2 927 126 |
| Sum kortsiktig gjeld | | 12 356 843 | 10 590 990 |
| Sum gjeld | | 12 356 843 | 10 590 990 |
| SUM EGENKAPITAL OG GJELD | | 40 838 595 | 41 605 254 |



Brønnøysundregistrene

ÅRSREGNSKAP FOR REGNSKAPSÅRET 2022 - GENERELL INFORMASJON

Journalnummer: 2023 657780

Enheten

Organisasjonsnummer: 990 675 627
Organisasjonsform: Stiftelse
Foretaksnavn: STIFTELSEN NORSK MAT
Forretningsadresse: Tollbugata 32
0157 OSLO

Regnskapsår

Årsregnskapets periode: 01.01.2022 - 31.12.2022

Konsern

Morselskap i konsern: Nei

Regnskapsregler

Regler for små foretak benyttet: Nei
Benyttet ved utarbeidelsen av
årsregnskapet til selskapet: Regnskapslovens alminnelige regler

Årsregnskapet fastsatt av kompetent organ

Bekreftet av representant for selskapet: Mette Sørensen
Dato for fastsettelse av årsregnskapet: 02.03.2023

Grunnlag for avgivelse

År 2022: Årsregnskap er elektronisk innlevert.
År 2021: Tall er hentet fra elektronisk innlevert årsregnskap fra 2022.

Det er ikke krav til at årsregnskapet m.v. som sendes til Regnskapsregisteret er undertegnet. Kontrollen på at dette er utført ligger hos revisor/enhetens øverste organ. Sikkerheten ivaretas ved at innsender har rolle/rettighet for innsending av årsregnskapet via Altinn, og ved at det bekreftes at årsregnskapet er fastsatt av kompetent organ.

Brønnøysundregistrene, 08.08.2023



Organisasjonsnr: 990 675 627
STIFTELSEN NORSK MAT

RESULTATREGNSKAP

| Beløp i: NOK | Note | 2022 | 2021 |
|--|---------|-------------------|-------------------|
| RESULTATREGNSKAP | | | |
| Inntekter | | | |
| Offentlig tilskudd | 2 | 68 163 590 | 71 429 813 |
| Annen driftsinntekt | | 17 958 432 | 14 688 262 |
| Sum inntekter | | 86 122 022 | 86 118 075 |
| Kostnader | | | |
| Lønnskostnad | 3 | 18 794 951 | 21 430 176 |
| Avskrivning | 4 | 2 484 752 | 2 538 345 |
| Annen driftskostnad | 3, 5, 6 | 67 410 329 | 61 257 064 |
| Sum kostnader | | 88 690 032 | 85 225 585 |
| Driftsresultat | | -2 568 010 | 892 490 |
| Finansinntekter og finanskostnader | | | |
| Annen finansinntekt | | 53 901 | 13 913 |
| Sum finansinntekter | | 53 901 | 13 913 |
| Annen finanskostnad | | 18 403 | 18 441 |
| Sum finanskostnader | | 18 403 | 18 441 |
| Netto finans | | 35 498 | -4 528 |
| Ordinært resultat før skattekostnad | | -2 532 512 | 887 962 |
| Ordinært resultat etter skattekostnad | | -2 532 512 | 887 962 |
| Årsresultat | | -2 532 512 | 887 962 |
| Overføringer og disponeringer | | | |
| Overføringer annen egenkapital | 7 | -2 532 512 | 887 962 |
| Sum overføringer og disponeringer | | -2 532 512 | 887 962 |



Organisasjonsnr: 990 675 627
STIFTELSEN NORSK MAT

BALANSE

Beløp i: NOK Note 2022 2021

BALANSE - EIENDELER

Anleggsmidler Immaterielle eiendeler

Varige driftsmidler

Driftsløsøre, inventar,
verktøy, kontormaskiner ol 4 19 695 460 22 180 212
Sum varige driftsmidler 19 695 460 22 180 212

Sum anleggsmidler 19 695 460 22 180 212

Omløpsmidler

Varer

Fordringer

Kundefordringer 2 861 738 319 008
Andre fordringer 3 135 668 2 969 147
Sum fordringer 5 997 406 3 288 155

Bankinnskudd, kontanter og lignende

Sum bankinnskudd,
kontanter og lignende 8 15 145 729 16 136 887

Sum omløpsmidler 21 143 135 19 425 042

SUM EIENDELER 40 838 595 41 605 254

BALANSE - EGENKAPITAL OG GJELD

Egenkapital

Innskutt egenkapital

Aksjekapital 7 100 000 100 000
Sum innskutt egenkapital 100 000 100 000

Opptjent egenkapital

Annen egenkapital 7 28 381 752 30 914 264
Sum opptjent egenkapital 28 381 752 30 914 264

Sum egenkapital 28 481 752 31 014 264

Sum langsiktig gjeld 0 0

Kortsiktig gjeld

Leverandørgjeld 8 087 040 5 723 843
Skyldige offentlige
avgifter 8 1 573 006 1 940 021



| | | |
|---------------------------------|-------------------|-------------------|
| Annen kortsiktig gjeld | 2 696 797 | 2 927 126 |
| Sum kortsiktig gjeld | 12 356 843 | 10 590 990 |
| Sum gjeld | 12 356 843 | 10 590 990 |
| SUM EGENKAPITAL OG GJELD | 40 838 595 | 41 605 254 |



Organisasjonsnr: 990 675 627
STIFTELSEN NORSK MAT

NOTEOPPLYSNINGER - SELSKAP - alle poster oppgitt i hele tall

Note

Antall aksjer og aksjeeiere

| <u>Aksjeeiere - fritekst</u> | <u>Antall</u> | <u>Eierandel</u> | <u>Aksjeklasse</u> |
|------------------------------|-------------------|----------------------|--------------------|
| <u>Sum</u> | <u>Sum antall</u> | <u>Sum eierandel</u> | |

Note

3

Lønn og ytelser

| <u>Lønn</u> | <u>Årets</u> | <u>Fjorårets</u> |
|---------------------------|--------------|------------------|
| | 14698983.00 | 18332283.00 |
| <u>Arbeidsgiveravgift</u> | <u>Årets</u> | <u>Fjorårets</u> |
| | 2283823.00 | 2573870.00 |
| <u>Pensjonskostnader</u> | <u>Årets</u> | <u>Fjorårets</u> |
| | 1166870.00 | 1284655.00 |
| <u>Andre ytelser</u> | <u>Årets</u> | <u>Fjorårets</u> |
| | 645275.00 | 370839.00 |
| <u>Sum lønnskostnader</u> | <u>Årets</u> | <u>Fjorårets</u> |
| | 18794951.00 | 22561647.00 |

Foretaket er pliktig til å ha tjenstepensjonsordning etter lov om obligatorisk tjenstepensjon. Foretakets pensjonsordninger tilfredsstiller kravene i denne lov. Pensjonsforpliktelsen for foretakets ansatte dekkes ved kollektiv pensjonsforsikring. Forpliktelsen er ikke balanseført, og den årlige pensjonspremien anses som årets pensjonskostnad.

Ytelser til daglig leder

Note

Ytelser til andre ledende personer

| <u>Ledende person</u> | <u>Lønn</u> | <u>Pensj.forpl.</u> | <u>Andre godtgj.</u> |
|-----------------------------------|-------------|---------------------|----------------------|
| Nina Helene Sundquist | | 1495615.00 | 95110.00 |
| <u>Sum ytelse andre led.pers.</u> | <u>Lønn</u> | <u>Pensj.forpl.</u> | <u>Andre godtgj.</u> |



1495615.00 95110.00

Note

Ytelser til revisjon

| <u>Revisjon</u> | <u>Årets</u> | <u>Fjorårets</u> |
|-------------------------------------|--------------|------------------|
| | 89100.00 | 95000.00 |
| <u>Andre tjenester</u> | <u>Årets</u> | <u>Fjorårets</u> |
| | 14000.00 | 14000.00 |
| <u>Sum godtgjørelse til revisor</u> | <u>Årets</u> | <u>Fjorårets</u> |
| | 103100.00 | 109000.00 |

Note

Antall årsverk i regnskapsåret

Virksomheten har hatt følgende antall årsverk:
16.00

| <u>Omløpsmidler</u> | <u>Startdato</u> | <u>Sluttdato</u> | <u>Endring</u> |
|------------------------------------|------------------|------------------|----------------|
| | | | |
| <u>Skattemessig fremf.undersk.</u> | <u>Startdato</u> | <u>Sluttdato</u> | <u>Endring</u> |
| | | | |
| <u>Kortsiktig gjeld</u> | <u>Startdato</u> | <u>Sluttdato</u> | <u>Endring</u> |
| | | | |



Styrets beretning for 2022

Stiftelsen Norsk Mat er opprettet av Landbruks- og matdepartementet. Formålet er å styrke konkurranseevnen til norsk matproduksjon ved å arbeide med kvalitetssystemer og kompetanse samt å synliggjøre norske konkurransefortrinn og norsk opprinnelse overfor forbruker og marked. Stiftelsen har kontor i Oslo.

Stiftelsens strategi som gjelder ut 2023 og har følgende strategiske retninger:

- Stiftelsen Norsk Mat skal være en utviklingsaktør innen kvalitetssystemer og merkeordninger.
- Stiftelsen Norsk Mat skal bidra med løsninger som gir merverdi for norsk matproduksjon.
- Stiftelsen Norsk Mat skal være historieforteller om norsk mat og drikke, produksjon og kultur.
- Stiftelsen Norsk Mat skal være en vinn-vinn-samarbeidspartner.

I tillegg har vi arbeidet etter de føringer som ligger i tilskuddsbrevet fra Landbruks- og matdepartementet.

Kvalitetssystem i landbruket (KSL)

Det er gjennomført 5 728 KSL-revisjoner, 34 bedriftsrevisjoner Nyt Norge, 85 bedriftsrevisjoner Lokalmat, 36 bedriftsrevisjoner Spesialitet, 28 revisjoner for stiftelsen Norsk Hestesenter og 10 revisjoner på frukt- og grøntpakkerier - totalt 5921 ulike typer revisjoner. Bøndene har selv gjennomført totalt 35 258 egenrevisjoner i 2022 og funnet 29 977 forbedringspunkter. Totalt er det registrert 25 092 avvik gjennom eksterne revisjoner i 2021, som gir et gjennomsnitt på 4,4 avvik per revisjon. KSL-standarden er revidert og omfanget av denne er redusert med 25 prosent. Arbeidet med å redusere omfanget av standardene fortsetter i 2023. Vi har fulgt opp og kalibrert 52 KSL-revisorer.

Nye samarbeidsavtaler er inngått mens tidligere samarbeidsavtaler er revidert. Gyldig KSL er definert som nytt begrep og forankret KSL i bransjeavtaler og dyrevelferdsprogrammer. Vi samarbeider godt med både Arbeidstilsynet og Mattilsynet for å utnytte hverandres roller til beste for næringa.

Prosjektet økt nytteverdi Nyt Norge og KSL - PØNNK - er videreført i 2022 i samarbeid med faglag og bransjeorganisasjoner. Målet er en omforent forståelse av KSL opp mot ulike produksjoner og varemottakere når det gjelder bruk, oppfølging og konsekvenser hos bonde og varemottaker slik at nytteverdien av KSL som et felles kvalitetssystem blir oppnådd.

Inn på tunet (IPT)

Ved utgangen av 2022 er det totalt 404 godkjente Inn på tunet-tilbydere.

Nyt Norge

Ved utgangen av 2022 er 4 860 produkter merket med Nyt Norge. Vi har merkebrukeravtaler med 131 bedrifter, en netto økning på 11 bedrifter. Vi har registrert 5 feilmerkinger hvorav 4 oppfyller Nyt Norge-kravene, men har i tillegg fått et annet opprinnelsesland. For første gang har stiftelsen i 2022 gitt et gebyr til en virksomhet som følge av gjentatte feilmerkinger innenfor en 3-årsperiode.

Den årlige forbrukerundersøkelsen gjennomført i oktober 2022 viser fortsatt framgang når det gjelder kjennskap og holdninger til merket:

- Hjulpet kjennskap er på 94 prosent og Nyt Norge er dermed markedets mest kjente merkeordning for andre år på rad.
- Andelen som sier de orienterer seg etter Nyt Norge når de handler mat er 62 prosent.
- Tilliten til merket er på høye 77 prosent og opp 6 prosentpoeng fra 2021.



Lokalmat

Beskyttede betegnelser:

Norge har 32 Beskyttede betegnelser, men ingen nye godkjente i 2022. Prosjekt "BB 2030" er i startfasen og har som mål både å revitalisere våre eksisterende produsentsammenslutninger og motivere for 18 nye søknader innen 2030 gjennom en nasjonal mobilisering. Vi har åtte søknader til behandling og saksbehandlingstiden ligger på 18-24 mnd. inkludert offentlig høring i regi av Mattilsynet..

Spesialitet:

579 produkter er godkjent som Spesialitet, det er netto reduksjon på seks produkter fra 2021. 56 prosent av nye søknader kom igjennom vurderingsprosessen. Vi har 131 merkebrukere som er en økning på to fra 2021. Forbrukerkjennskapen til merket har fra sunket 40 til 33 prosent i målgruppen matinteresserte fra 2021 til 2022. Årsaken er et stort budsjettkutt der det var lite kjøpt markedsføring. Vi har gjennomført fem digitale merkebrukersamlinger og deltatt på en større matfestival i Oslo.

Markedstjenester og lokalmat.no

På lokalmat.no er det ved utgangen av 2022 registrert 513 kvalitetssikrede bedrifter med til sammen 3 103 produkter og 418 innkjøpere. Totalt er det gjennomført 464 eksterne revisjoner, hvorav 85 i 2022. Det er gjennomført seks digitale og fysiske kurs og 4 besøksdager innen markedstjenester til mindre lokalmatprodusenter. I tillegg er det gjennomført to lokalmatskoler.

Den årlige målingen av lokalmatomsetningen i dagligvarehandelen (DVH) og storhusholdning (SHH) er gjennomført i samarbeid med Reiler Consulting. Omsetningen var på totalt 11,5 mrd som fordeler seg med 6,46 mrd i dagligvarehandel og 5,04 mrd i storhusholdning.

Kommunikasjon og økologi

Vår hovedkanal for Nyt Norge og Spesialitet på nett er norskmat.no. Vi har hatt 816 995 unike brukere. 72 prosent av disse leser siden på mobil, og 42 prosent leser mer enn 50 prosent av nettsakene våre. Vi har videreført satsingen på sosiale kanaler for Nyt Norge, og hatt 51,5 millioner visninger av poster på Instagram og Facebook. I 2022 har vi satset på Snapchat hvor vi har hatt 18,5 millioner visninger. Totalt har vi generert 268 511 lenkeklikk til nettsidene våre.

For Spesialitet har vi hatt en kraftig reduksjon i markedsbudsjettet i 2022, noe som gjør at antallet visninger, lenkeklikk og lesere i digitale og sosiale kanaler har gått ned. Rekkevidden for Facebooksiden har sunket med 66 prosent, og vi nådde ut til 429.000 personer i 2022. Rekkevidden på Instagram sank med 86 prosent og vi nådde 74 000 personer i 2022. Beskyttede betegnelser har hatt en økning i alle kanaler i 2022. Vi har økt antallet personer vi når via sosiale kanaler fra 258 000 til 312 800 og våre annonser er blitt sett 1,3 millioner ganger på Facebook. Vi har hatt litt over 20 000 brukere av nettsidene, som er en økning på 12 prosent fra 2021.

I informasjonsarbeidet om økologisk jordbruk har hovedaktiviteten vært løpende publisering på Facebook og på nettsiden. Det er også etablert en ny kanal, Økoprat på Instagram for å nå bredere ut gjennom sosiale kanaler. I tillegg er det gjennomført en større kommunikasjonskampanje, tilknyttet et samarbeid med Landbrukets Økoløft og tilhørende aktører. Kampanjen besto av fire informasjonsfilmer med utgangspunkt i økologisk landbruk sin rolle i arbeidet med å lede alle typer driftsformer i stadig mer bærekraftig retning. Filmene hadde både forbrukere og bønder som målgrupper.

Administrasjon

I 2022 har Stiftelsen Norsk Mat 16 årsverk fordelt på 10 kvinner og seks menn med gjennomsnittsalder på 52 år. Sykefraværet er 11 prosent som kan ikke kobles til arbeidsmiljøet som anses å være godt. Arbeidsmiljøundersøkelsen gjennomført i 2022 viser at 94 prosent av medarbeiderne karakteriserer det fysiske og psykososiale arbeidsmiljøet som bra eller svært bra.

Stiftelsen har nulltoleranse for å diskriminere på bakgrunn av etnisitet, kjønn, seksuell legning, alder eller religion. Ved ansettelse vektlegges kandidatens kompetanse. Arbeidspresstet har vært høyt i hele 2022 fordi vi reduserte årsverksrammen med tre, og den anstrengte budsjettsituasjonen har tidvis vært krevende. Virksomheten ble omorganisert høsten 2022 og vi reduserte fra tre til to fagavdelinger; kvalitetsavdelingen



og kommunikasjonsavdelingen. Styret har en sammensetning med fire kvinner og seks menn. Det er tegnet forsikring for styrets medlemmer og daglig leder for deres mulige ansvar overfor foretaket og tredjepersoner.

Forskning og utvikling

Selskapet og konsernet fokuserer på å styrke konkurranseevnen til norsk matproduksjon og har ingen pågående FOU-aktiviteter.

Finansiell risiko

Gjennom aktiv styring sikrer styret et tilfredsstillende og godt lederskap, samt styrings- og rapporteringssystem i stiftelsen. Styrets rolle er en integrert del av risikostyringen. I forbindelse med vurdering av finansiell risiko av betydning for stiftelsens eiendeler, gjeld, finansielle stilling og resultat, er det styrets oppfatning at mål og strategier for styring av finansiell risiko, ikke utsetter selskapet eller konsernet for uheldig eksponering. Stiftelsen er ikke eksponert for markedsrisiko, kredittrisiko og likviditetsrisiko.

Ytre miljø

Etter styrets oppfatning har stiftelsen ingen negativ innvirkning på det ytre miljø utover hva som er normalt for denne typen virksomhet. Det foreligger ikke pålegg eller krav fra myndigheter om spesielle miljøtiltak utover ordinære regulerings- og myndighetskrav i de spesifikke driftsområdene.

Årsresultat

Årsresultatet viser et underskudd på 2 532 512 kroner. Stiftelsens egenkapital er per 31.12.2022 bokført med 28 381 752 kroner. Årsresultatet er 1 952 240 kroner bedre enn budsjettet.

Regnskapet er avlagt under forutsetning om fortsatt drift. Styret bekrefter at forutsetningene for videre drift er til stede.

Oslo, 27.02.2023


Bjørn Gimming
nestleder


Trond Vilhelm Lund
styremedlem


Tor Jacob Solberg
styremedlem


Håkon Mageli
styreleder


Martina Rabsch
styremedlem


Ingvil Størksen
styremedlem


Siw Dejlighjerg Steen
styremedlem


Eivind Haalien
styremedlem


Marit Strand
styremedlem


Unn Grønvold Nikolaisen
styremedlem



og kommunikasjonsavdelingen. Styret har en sammensetning med fire kvinner og seks menn. Det er tegnet forsikring for styrets medlemmer og daglig leder for deres mulige ansvar overfor foretaket og tredjepersoner.

Forskning og utvikling

Selskapet og konsernet fokuserer på å styrke konkurranseevnen til norsk matproduksjon og har ingen pågående FOU-aktiviteter.

Finansiell risiko

Gjennom aktiv styring sikrer styret et tilfredsstillende og godt lederskap, samt styrings- og rapporteringssystem i stiftelsen. Styrets rolle er en integrert del av risikostyringen. I forbindelse med vurdering av finansiell risiko av betydning for stiftelsens eiendeler, gjeld, finansielle stilling og resultat, er det styrets oppfatning at mål og strategier for styring av finansiell risiko, ikke utsetter selskapet eller konsernet for uheldig eksponering. Stiftelsen er ikke eksponert for markedsrisiko, kredittrisiko og likviditetsrisiko.

Ytre miljø

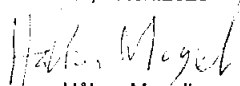
Etter styrets oppfatning har stiftelsen ingen negativ innvirkning på det ytre miljø utover hva som er normalt for denne typen virksomhet. Det foreligger ikke pålegg eller krav fra myndigheter om spesielle miljøtiltak utover ordinære regulerings- og myndighetskrav i de spesifikke driftsområdene.

Årsresultat

Årsresultatet viser et underskudd på 2 532 512 kroner. Stiftelsens egenkapital er per 31.12.2022 bokført med 28 381 752 kroner. Årsresultatet er 1 952 240 kroner bedre enn budsjettet.

Regnskapet er avlagt under forutsetning om fortsatt drift. Styret bekrefter at forutsetningene for videre drift er til stede.

Oslo, 27.02.2023


Håkon Mageli
styreleder

Bjørn Gimming
nestleder

Martina Rabsch
styremedlem

Eivind Haalien
styremedlem

Trond Vilhelm Lund
styremedlem

Ingvill Størksen
styremedlem

Marit Strand
styremedlem

Tor Jacob Solberg
styremedlem

Siw Dejlighbjerg Steen
styremedlem

Unn Grønvold Nikolaisen
styremedlem



og kommunikasjonsavdelingen. Styret har en sammensetning med fire kvinner og seks menn. Det er tegnet forsikring for styrets medlemmer og daglig leder for deres mulige ansvar overfor foretaket og tredjepersoner.

Forskning og utvikling

Selskapet og konsernet fokuserer på å styrke konkurranseevnen til norsk matproduksjon og har ingen pågående FOU-aktiviteter.

Finansiell risiko

Gjennom aktiv styring sikrer styret et tilfredsstillende og godt lederskap, samt styrings- og rapporteringssystem i stiftelsen. Styrets rolle er en integrert del av risikostyringen. I forbindelse med vurdering av finansiell risiko av betydning for stiftelsens eiendeler, gjeld, finansielle stilling og resultat, er det styrets oppfatning at mål og strategier for styring av finansiell risiko, ikke utsetter selskapet eller konsernet for uheldig eksponering. Stiftelsen er ikke eksponert for markedsrisiko, kredittrisiko og likviditetsrisiko.

Ytre miljø

Etter styrets oppfatning har stiftelsen ingen negativ innvirkning på det ytre miljø utover hva som er normalt for denne typen virksomhet. Det foreligger ikke pålegg eller krav fra myndigheter om spesielle miljøtiltak utover ordinære regulerings- og myndighetskrav i de spesifikke driftsområdene.

Årsresultat

Årsresultatet viser et underskudd på 2 532 512 kroner. Stiftelsens egenkapital er per 31.12.2022 bokført med 28 381 752 kroner. Årsresultatet er 1 952 240 kroner bedre enn budsjettet.

Regnskapet er avlagt under forutsetning om fortsatt drift. Styret bekrefter at forutsetningene for videre drift er til stede.

Oslo, 27.02.2023

Håkon Mageli
styreleder

Bjørn Gimming
nestleder

Martina Rabsch
styremedlem

Eivind Haalien
styremedlem

Trond Vilhelm Lund
styremedlem

Ingvill Størksen
styremedlem

Marit Strand
styremedlem

Tor Jacob Solberg
styremedlem

Siw Dejlighbjerg Steen
styremedlem

Unn Grønvold Nikolaisen
styremedlem



Årsrapport for 2022

- Årsregnskap
- Resultatregnskap
- Balanse
- Noter

Revisjonsberetning



| | | 2022 | 2021 |
|--|---------|-------------------|----------------|
| Driftsinntekter | | | |
| Offentlig tilskudd | 2 | 68 163 590 | 71 429 813 |
| Annen driftsinntekt | | 17 958 432 | 14 688 262 |
| Sum driftsinntekter | | 86 122 022 | 86 118 075 |
| Driftskostnader | | | |
| Lønnskostnad | 3 | 18 794 951 | 21 430 176 |
| Avskrivning | 4 | 2 484 752 | 2 538 345 |
| Annen driftskostnad | 3, 5, 6 | 67 410 329 | 61 257 064 |
| Sum driftskostnader | | 88 690 032 | 85 225 585 |
| Driftsresultat | | -2 568 010 | 892 490 |
| Finansinntekter og finanskostnader | | | |
| Annen finansinntekt | | 53 901 | 13 913 |
| Annen finanskostnad | | 18 403 | 18 441 |
| Netto finansposter | | 35 498 | -4 528 |
| Ordinært resultat før skattekostnad | | -2 532 512 | 887 962 |
| Årsresultat | | -2 532 512 | 887 962 |
| Overføringer og disponeringer | | | |
| Overføringer annen egenkapital | 7 | -2 532 512 | 887 962 |
| Anleggsmidler | | | |
| <i>Varige driftsmidler</i> | | | |
| Driftsløsøre, inventar, verktøy, kontormaskiner ol | 4 | 19 695 460 | 22 180 212 |
| Sum varige driftsmidler | | 19 695 460 | 22 180 212 |
| Sum anleggsmidler | | 19 695 460 | 22 180 212 |
| Omløpsmidler | | | |
| <i>Fordringer</i> | | | |
| Kundefordringer | | 2 861 738 | 319 008 |
| Andre fordringer | | 3 135 668 | 2 969 147 |
| Sum fordringer | | 5 997 406 | 3 288 155 |
| Bankinnskudd, kontanter og lignende | 8 | 15 145 729 | 16 136 887 |
| Sum omløpsmidler | | 21 143 135 | 19 425 042 |
| Sum eiendeler | | 40 838 595 | 41 605 254 |



Note 1 - Regnskapsprinsipper

Årsregnskapet er satt opp i samsvar med regnskapslovens bestemmelser og god regnskapsskikk for øvrige foretak.

Inntekter

Tilskudd inntektsfører når disse mottas, med unntak av mottak av midler som er øremerket særskilte tiltak. Disse avsettes i balansen som en forpliktelse inntil disse benyttes til det øremerkede tiltaket.

Inntektsføring ved salg av varer skjer på leveringstidspunktet. Tjenester inntektsføres i takt med utførelsen. Andelen av salgsinntekter som knytter seg til fremtidige serviceytelser balanseføres som uopptjent inntekt ved salget, og inntektsføres deretter i takt med levering av ytelsene.

Klassifisering og vurdering av balanseposter

Omløpsmidler og kortsiktig gjeld omfatter poster som forfaller til betaling innen ett år etter balansedagen, samt poster som knytter seg til varekretsløpet. Øvrige poster er klassifisert som anleggsmiddel/langsiktig gjeld.

Omløpsmidler vurderes til laveste av anskaffelseskost og virkelig verdi. Kortsiktig gjeld balanseføres til nominelt beløp på etableringstidspunktet.

Anleggsmidler vurderes til anskaffelseskost, men nedskrives til virkelig verdi ved verdifall som ikke forventes å være forbigående. Anleggsmidler med begrenset økonomisk levetid avskrives planmessig. Langsiktig gjeld balanseføres til nominelt beløp på etableringstidspunktet.

Fordringer

Kundefordringer og andre fordringer er oppført i balansen til pålydende etter fradrag for avsetning til forventet tap. Avsetning til tap gjøres på grunnlag av individuelle vurderinger av de enkelte fordringene. I tillegg gjøres det for øvrige kundefordringer en uspesifisert avsetning for å dekke antatt tap.

Varige driftsmidler

Varige driftsmidler balanseføres og avskrives over driftsmidlets forventede økonomiske levetid. Direkte vedlikehold av driftsmidler kostnadsføres løpende under driftskostnader, mens påkostninger eller forbedringer tillegges driftsmidlets kostpris og avskrives i takt med driftsmidlet. Dersom gjennvinnbart beløp av driftsmiddelet er lavere enn balanseført verdi foretas nedskrivning til gjennvinnbart beløp. Gjennvinnbart beløp er det høyeste av netto salgsverdi og verdi i bruk. Verdi i bruk er nåverdien av de fremtidige kontantstrømmene som eiendelen vil generere.

Bruk av estimater

Ledelsen har brukt estimater og forutsetninger som har påvirket resultatregnskapet og verdsettelsen av eiendeler og gjeld, samt usikre eiendeler og forpliktelser på balansedagen under utarbeidelsen av årsregnskapet i henhold til god regnskapsskikk.

Pensjoner

Pensjonsordninger finansiert via sikrede ordninger er ikke balanseført. Innbetalt pensjonspremie anses som pensjonskostnad og klassifiseres sammen med lønnskostnader.



Note 2 - Offentlige tilskudd

| | 2022 | 2021 |
|----------------------------------|------------|------------|
| Jordbruksavtalen | 57 000 000 | 63 000 000 |
| Omsetningsrådet | 9 625 000 | 8 429 813 |
| Trøndelag fylkeskommune | 200 000 | 0 |
| Nasjonale tilretteleggingsmidler | 1 338 590 | 0 |
| Sum | 68 163 590 | 71 429 813 |

Note 3 - Lønnskostnader, antall ansatte, lån til ansatte og godtgjørelse til revisor

| Lønnskostnader | 2022 | 2021 |
|--------------------|------------|------------|
| Lønninger | 14 698 983 | 18 332 283 |
| Arbeidsgiveravgift | 2 283 823 | 2 573 870 |
| Pensjonskostnader | 1 166 870 | 1 284 655 |
| Andre ytelser | 645 275 | 370 839 |
| Sum | 18 794 951 | 22 561 647 |

Selskapet har i regnskapsåret sysselsatt totalt 16 årsverk.

Foretaket er pliktig til å ha tjenstepensjonsordning etter lov om obligatorisk tjenstepensjon. Foretakets pensjonsordninger tilfredsstiller kravene i denne lov. Pensjonsforpliktelsen for foretakets ansatte dekkes ved kollektiv pensjonsforsikring. Forpliktelsen er ikke balanseført, og den årlige pensjonspremien anses som årets pensjonskostnad.

| Ytelser til ledende personer: | Lønn | Pensjonsutgifter | Andre godtgjørelser |
|-------------------------------|-----------|------------------|---------------------|
| Nina Helene Sundquist | 1 495 615 | | 95 110 |

Godtgjørelse til revisor er fordelt på følgende:

| | 2022 | 2021 |
|---------------------------------|---------|---------|
| Lovpålagt revisjon | 89 100 | 95 000 |
| Annen revisjonsrelatert bistand | 14 000 | 14 000 |
| Sum | 103 100 | 109 000 |

Merverdiavgift er ikke inkludert i revisjonshonoraret.

Note 4 - Varige driftsmidler

| | Inventar | Kontormaskin | KSL-system | Sum |
|------------------------|------------|--------------|------------|------------|
| Anskaffelseskost 01.01 | 1 362 425 | 190 812 | 24 608 927 | 26 162 164 |
| Anskaffelseskost 31.12 | 1 362 425 | 190 812 | 24 608 927 | 26 162 164 |
| Akk. avskrivning 31.12 | -1 354 106 | -190 812 | -4 921 786 | -6 466 704 |
| Balanseført pr. 31.12 | 8 319 | 0 | 19 687 141 | 19 695 460 |
| Årets avskrivninger | 23 859 | 0 | 2 460 893 | 2 484 752 |
| Økonomisk levetid | 5 år | 3 år | 10 år | |
| Avskrivningsplan | Lineær | Lineær | Lineær | |



Note 5 - Regnskapssammendrag for Nyt Norge

Kostnader til Nyt Norge beløper seg til 25 835 567 kroner i 2022. Beløpet inkluderer markedskommunikasjon, personalkostnader og drift/administrasjon. Markedsføringen av merkeordningen finansieres med 7 125 000 kroner fra omsetningsavgiftsmidlene, 10 729 600 kroner fra merkebrukerne (merkebrukeravgift) og 3 562 500 kroner fra dagligvarehandelen, i tillegg har Norsk Nærings- og Nytelsesmiddelarbeiderforbund bidratt med 1 400 000 kroner. Administrasjon av merkeordningen er finansiert med 3 000 000 kroner fra jordbruksavtalen.

Regnskapssammendraget for aktiviteter tilknyttet Nyt Norge viser følgende kostnader for 2021:

| | 2022 | 2021 |
|--------------------------------|------------|------------|
| Lønn og personalkostnader | 3 016 095 | 2 652 664 |
| Andre administrative kostnader | 1 753 459 | 1 470 400 |
| Markedskommunikasjon | 21 066 013 | 16 755 090 |
| Sum | 25 835 567 | 20 878 154 |

Note 6 - Andre driftskostnader

| | 2022 | 2021 |
|---------------------------------|------------|------------|
| Driftsutstyr | 4 085 382 | 3 506 970 |
| Fremmed tjenester | 7 322 976 | 7 179 774 |
| Markedsføring og representasjon | 27 674 628 | 25 246 576 |
| Annet | 1 405 125 | 1 358 133 |
| Møter og kurs | 936 184 | 879 911 |
| Revisjoner | 25 986 034 | 23 085 700 |
| Sum | 67 410 329 | 61 257 064 |

Note 7 - Egenkapital

| | Stiftelseskapital | Annen egenkapital | Sum |
|------------------------|-------------------|-------------------|------------|
| Egenkapital 01.01.2021 | 100 000 | 30 914 264 | 31 014 264 |
| Årsresultat | 0 | -2 532 512 | -2 532 512 |
| Egenkapital 31.12.2021 | 100 000 | 28 381 752 | 28 481 752 |

Note 8 - Bankinnskudd

| | 2022 |
|----------------------------------|-----------|
| Bundne skattetrekksmidler utgjør | 1 175 239 |




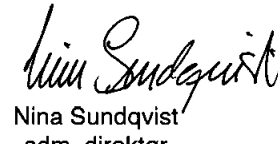
| Egenkapital | | 2022 | 2021 |
|------------------------------|---|------------|------------|
| <i>Innskutt egenkapital</i> | | | |
| Aksjekapital | 7 | 100 000 | 100 000 |
| Sum innskutt egenkapital | | 100 000 | 100 000 |
| <i>Opptjent egenkapital</i> | | | |
| Annen egenkapital | 7 | 28 381 752 | 30 914 264 |
| Sum opptjent egenkapital | | 28 381 752 | 30 914 264 |
| Sum egenkapital | | 28 481 752 | 31 014 264 |
| Gjeld | | | |
| <i>Kortsiktig gjeld</i> | | | |
| Leverandørgjeld | | 8 087 040 | 5 723 843 |
| Skyldige offentlige avgifter | 8 | 1 573 006 | 1 940 021 |
| Annen kortsiktig gjeld | | 2 696 797 | 2 927 126 |
| Sum kortsiktig gjeld | | 12 356 843 | 10 590 990 |
| Sum gjeld | | 12 356 843 | 10 590 990 |
| Sum egenkapital og gjeld | | 40 838 595 | 41 605 254 |

31.12.2022

Oslo, 27.02.2023


Håkon Mageli
styreleder


Bjørn Gimming
nestleder

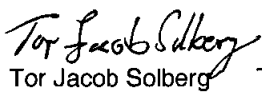

Nina Sundqvist
adm. direktør


Eivind Haalien
styremedlem



Martina Rabsch
styremedlem



Ingvill Størksen
styremedlem


Unn Grønvoold Nikolaisen
styremedlem


Tor Jacob Solberg
styremedlem


Trond Vilhelm Lund
styremedlem


Siw Dejligbjerg Steen
styremedlem


Marit Strand
styremedlem



Egenkapital

| | | 2022 | 2021 |
|------------------------------|---|------------|------------|
| <i>Innskutt egenkapital</i> | | | |
| Aksjekapital | 7 | 100 000 | 100 000 |
| Sum innskutt egenkapital | | 100 000 | 100 000 |
| <i>Opptjent egenkapital</i> | | | |
| Annen egenkapital | 7 | 28 381 752 | 30 914 264 |
| Sum opptjent egenkapital | | 28 381 752 | 30 914 264 |
| Sum egenkapital | | 28 481 752 | 31 014 264 |
| Gjeld | | | |
| <i>Kortsiktig gjeld</i> | | | |
| Leverandørgjeld | | 8 087 040 | 5 723 843 |
| Skyldige offentlige avgifter | 8 | 1 573 006 | 1 940 021 |
| Annen kortsiktig gjeld | | 2 696 797 | 2 927 126 |
| Sum kortsiktig gjeld | | 12 356 843 | 10 590 990 |
| Sum gjeld | | 12 356 843 | 10 590 990 |
| Sum egenkapital og gjeld | | 40 838 595 | 41 605 254 |

31.12.2022
Oslo, 27.02.2022

Håkon Mageli
styreleder

Bjørn Gimming
nestleder

Nina Sundqvist
adm. direktør

Eivind Haalien
styremedlem

Martina Rabsch
styremedlem

Ingvill Størksen
styremedlem

Unn Grønvold Nikolaisen
styremedlem

Tor Jacob Solberg
styremedlem

Trond Vilhelm Lund
styremedlem

Siw Dejlighberg Steen
styremedlem

Marit Strand
styremedlem



| Egenkapital | | 2022 | 2021 |
|------------------------------|---|-------------|-------------|
| <i>Innskutt egenkapital</i> | | | |
| Aksjekapital | 7 | 100 000 | 100 000 |
| Sum innskutt egenkapital | | 100 000 | 100 000 |
| <i>Opptjent egenkapital</i> | | | |
| Annen egenkapital | 7 | 28 381 752 | 30 914 264 |
| Sum opptjent egenkapital | | 28 381 752 | 30 914 264 |
| Sum egenkapital | | 28 481 752 | 31 014 264 |
| Gjeld | | | |
| <i>Kortsiktig gjeld</i> | | | |
| Leverandørgjeld | | 8 087 040 | 5 723 843 |
| Skyldige offentlige avgifter | 8 | 1 573 006 | 1 940 021 |
| Annen kortsiktig gjeld | | 2 696 797 | 2 927 126 |
| Sum kortsiktig gjeld | | 12 356 843 | 10 590 990 |
| Sum gjeld | | 12 356 843 | 10 590 990 |
| Sum egenkapital og gjeld | | 40 838 595 | 41 605 254 |

31.12.2022
Oslo, 27.02.2022

Håkon Mageli
styreleder

Bjørn Gimming
nestleder

Nina Sundqvist
adm. direktør

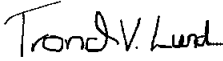
Eivind Haalien
styremedlem

Martina Rabsch
styremedlem

Ingvill Størksen
styremedlem

Unn Grønvold Nikolaisen
styremedlem

Tor Jacob Solberg
styremedlem


Trond Vilhelm Lund
styremedlem

Siw Dejlighbjerg Steen
styremedlem

Marit Strand
styremedlem



Building a better
working world

Statsautoriserte revisorer
Ernst & Young AS

Dr Hanstengate 13, 3044 Drammen
Postboks 560, Brakerøya, 3002 Drammen

Foretaksregisteret: NO 976 389 387 MVA
Tlf: +47 24 00 24 00

www.ey.no
Medlemmer av Den norske Revisorforening

UAVHENGIG REVISORS BERETNING

Til styret i Stiftelsen Norsk Mat

Uttalelse om revisjonen av årsregnskapet

Konklusjon

Vi har revidert årsregnskapet for Stiftelsen Norsk Mat som består av balanse per 31. desember 2022, resultatregnskap for regnskapsåret avsluttet per denne datoen og noter til årsregnskapet, herunder et sammendrag av viktige regnskapsprinsipper.

Etter vår mening oppfyller årsregnskapet gjeldende lovkrav og gir et rettviseende bilde av stiftelsens finansielle stilling per 31. desember 2022 og av dens resultater for regnskapsåret avsluttet per denne datoen i samsvar med regnskapslovens regler og god regnskapsskikk i Norge.

Grunnlag for konklusjon

Vi har gjennomført revisjonen i samsvar med International Standards on Auditing (ISA-ene). Våre oppgaver og plikter i henhold til disse standardene er beskrevet nedenfor under Revisors oppgaver og plikter ved revisjonen av årsregnskapet. Vi er uavhengige av stiftelsen i samsvar med kravene i relevante lover og forskrifter i Norge og *International Code of Ethics for Professional Accountants* (inkludert internasjonale uavhengighetsstandarder) utstedt av International Ethics Standards Board for Accountants (IESBA-reglene), og vi har overholdt våre øvrige etiske forpliktelser i samsvar med disse kravene. Innhentet revisjonsbevis er etter vår vurdering tilstrekkelig og hensiktsmessig som grunnlag for vår konklusjon.

Øvrig informasjon

Øvrig informasjon omfatter informasjon i årsrapporten bortsett fra årsregnskapet og den tilhørende revisjonsberetningen. Styret og daglig leder (ledelsen) er ansvarlig for den øvrige informasjonen. Vår konklusjon om revisjonen av årsregnskapet dekker ikke den øvrige informasjonen, og vi attesterer ikke den øvrige informasjonen.

I forbindelse med revisjonen av årsregnskapet er det vår oppgave å lese den øvrige informasjonen med det formål å vurdere om årsberetningen inneholder de opplysninger som skal gis i henhold til gjeldende lovkrav og hvorvidt det foreligger vesentlig inkonsistens mellom den øvrige informasjonen og årsregnskapet eller kunnskap vi har opparbeidet oss under revisjonen, eller hvorvidt den tilsynelatende inneholder vesentlig feilinformasjon. Dersom vi konkluderer med at den øvrige informasjonen inneholder vesentlig feilinformasjon eller ikke inneholder de opplysninger som skal gis i henhold til gjeldende lovkrav, er vi pålagt å rapportere det.

Vi har ingenting å rapportere i så henseende, og vi mener at årsberetningen er konsistent med årsregnskapet og inneholder de opplysninger som skal gis i henhold til gjeldende lovkrav.

Ledelsens ansvar for årsregnskapet

Ledelsen er ansvarlig for å utarbeide årsregnskapet og for at det gir et rettviseende bilde i samsvar med regnskapslovens regler og god regnskapsskikk i Norge. Ledelsen er også ansvarlig for slik intern kontroll som den finner nødvendig for å kunne utarbeide et årsregnskap som ikke inneholder vesentlig feilinformasjon, verken som følge av misligheter eller feil.



Building a better
working world

Ved utarbeidelsen av årsregnskapet må ledelsen ta standpunkt til stiftelsens evne til fortsatt drift og opplyse om forhold av betydning for fortsatt drift. Forutsetningen om fortsatt drift skal legges til grunn for årsregnskapet med mindre ledelsen enten har til hensikt å avvike stiftelsen eller virksomheten, eller ikke har noe annet realistisk alternativ.

Revisors oppgaver og plikter ved revisjonen av årsregnskapet

Vårt mål er å oppnå betryggende sikkerhet for at årsregnskapet som helhet ikke inneholder vesentlig feilinformasjon, verken som følge av misligheter eller feil, og å avgi en revisjonsberetning som inneholder vår konklusjon. Betryggende sikkerhet er en høy grad av sikkerhet, men ingen garanti for at en revisjon utført i samsvar med ISA-ene, alltid vil avdekke vesentlig feilinformasjon. Feilinformasjon kan skyldes misligheter eller feil og er å anse som vesentlig dersom den enkeltvis eller samlet med rimelighet kan forventes å påvirke de økonomiske beslutningene som brukerne foretar på grunnlag av årsregnskapet.

Som del av en revisjon i samsvar med ISA-ene, utøver vi profesjonelt skjønn og utviser profesjonell skepsis gjennom hele revisjonen. I tillegg:

- identifiserer og vurderer vi risikoen for vesentlig feilinformasjon i årsregnskapet, enten det skyldes misligheter eller feil. Vi utformer og gjennomfører revisjonshandlinger for å håndtere slike risikoer, og innhenter revisjonsbevis som er tilstrekkelig og hensiktsmessig som grunnlag for vår konklusjon. Risikoen for at vesentlig feilinformasjon som følge av misligheter ikke blir avdekket, er høyere enn for feilinformasjon som skyldes feil, siden misligheter kan innebære samarbeid, forfalskning, bevisste utelatelser, uriktige fremstillinger eller overstyring av intern kontroll.
- opparbeider vi oss en forståelse av den interne kontrollen som er relevant for revisjonen, for å utforme revisjonshandlinger som er hensiktsmessige etter omstendighetene, men ikke for å gi uttrykk for en mening om effektiviteten av stiftelsens interne kontroll.
- evaluerer vi om de anvendte regnskapsprinsippene er hensiktsmessige og om regnskapsestimaterne og tilhørende noteopplysninger utarbeidet av ledelsen er rimelige.
- konkluderer vi på om ledelsens bruk av fortsatt drift-forutsetningen er hensiktsmessig, og, basert på innhentede revisjonsbevis, hvorvidt det foreligger vesentlig usikkerhet knyttet til hendelser eller forhold som kan skape betydelig tvil om stiftelsens evne til fortsatt drift. Dersom vi konkluderer med at det eksisterer vesentlig usikkerhet, kreves det at vi i revisjonsberetningen henleder oppmerksomheten på tilleggsopplysningene i årsregnskapet, eller, dersom slike tilleggsopplysninger ikke er tilstrekkelige, at vi modifiserer vår konklusjon. Våre konklusjoner er basert på revisjonsbevis innhentet frem til datoen for revisjonsberetningen. Etterfølgende hendelser eller forhold kan imidlertid medføre at stiftelsen ikke kan fortsette driften.
- evaluerer vi den samlede presentasjonen, strukturen og innholdet i årsregnskapet, inkludert tilleggsopplysningene, og hvorvidt årsregnskapet gir uttrykk for de underliggende transaksjonene og hendelsene på en måte som gir et rettviseende bilde.

Vi kommuniserer med styret blant annet om det planlagte omfanget av og tidspunktet for revisjonsarbeidet og eventuelle vesentlige funn i revisjonen, herunder vesentlige svakheter i den interne kontrollen som vi avdekker gjennom revisjonen.

Uttalelse om øvrige lovmessige krav

Konklusjon om forvaltning

Basert på vår revisjon av årsregnskapet som beskrevet ovenfor og kontrollhandlinger vi har funnet nødvendige i henhold til internasjonal standard for attestasjonsoppdrag (ISAE) 3000 «Attestasjonsoppdrag som ikke er revisjon eller forenklet revisorkontroll av historisk finansiell informasjon», mener vi stiftelsen er forvaltet i samsvar med lov, stiftelsens formål og vedtektene for øvrig.

Uavhengig revisors beretning - Stiftelsen Norsk Mat 2022

A member firm of Ernst & Young Global Limited

Penneo document key: 1KG4S-AMAVM-ZK1OO-HKH1W-017J-CWBYP



Building a better
working world

Drammen, 2. mars 2023
ERNST & YOUNG AS

Revisjonsberetningen er signert elektronisk

Marianne Fidjestøl Haraldseth
statsautorisert revisor

Penneo document key: 1KG4S-AMAVM-ZK100-HKH1W-017J7-CWBYP



PENNEO

Signaturene i dette dokumentet er juridisk bindende. Dokument signert med "Penneo™ - sikker digital signatur".
De signerende parter sin identitet er registrert, og er listet nedenfor.

"Med min signatur bekrefter jeg alle datoer og innholdet i dette dokument."

MARIANNE FIDJESTØL HARALDSETH

Statsautorisert revisor

Serienummer: 9578-5997-4-273233

IP: 109.247.xxx.xxx

2023-03-02 14:55:25 UTC



Penneo Dokumentnøkkel: 1KG4S-AMAVM-ZK100-HKH1W-017J-CWBVP

Dokumentet er signert digitalt, med **Penneo.com**. Alle digitale signatur-data i dokumentet er sikret og validert av den datamaskin-utregnede hash-verdien av det opprinnelige dokument. Dokumentet er låst og tids-stemplet med et sertifikat fra en betrodd tredjepart. All kryptografisk bevis er integrert i denne PDF, for fremtidig validering (hvis nødvendig).

Hvordan bekrefter at dette dokumentet er originalen?

Dokumentet er beskyttet av ett Adobe CDS sertifikat. Når du åpner dokumentet i

Adobe Reader, skal du kunne se at dokumentet er sertifisert av **Penneo e-signature service <penneo@penneo.com>**. Dette garanterer at innholdet i dokumentet ikke har blitt endret.

Det er lett å kontrollere de kryptografiske beviser som er lokalisert inne i dokumentet, med Penneo validator - <https://penneo.com/validator>