



ÅRSREGNSKAPET FOR REGNSKAPSÅRET 2023 - GENERELL INFORMASJON

Enheten

Organisasjonsnummer: 996 808 548
Organisasjonsform: Aksjeselskap
Foretaksnavn: NORSKE BÆRESYSTEMER AS
Forretningsadresse: Vækerøveien 3
0281 OSLO

Regnskapsår

Årsregnskapets periode: 01.01.2023 - 31.12.2023

Konsern

Morselskap i konsern: Nei

Regnskapsregler

Regler for små foretak benyttet: Nei
Benyttet ved utarbeidelsen av årsregnskapet til selskapet: Regnskapslovens alminnelige regler

Årsregnskapet fastsatt av kompetent organ

Bekreftet av representant for selskapet: Amund Moen
Dato for fastsettelse av årsregnskapet: 10.04.2024

Grunnlag for avgivelse

År 2023: Årsregnskapet er elektronisk innlevert
År 2022: Tall er hentet fra elektronisk innlevert årsregnskap fra 2023

Det er ikke krav til at årsregnskapet m.v. som sendes til Regnskapsregisteret er undertegnet. Kontrollen på at dette er utført ligger hos revisor/enhetens øverste organ. Sikkerheten ivaretas ved at innsender har rolle/rettighet for innsending av årsregnskapet via Altinn, og ved at det bekreftes at årsregnskapet er fastsatt av kompetent organ.

Brønnøysundregistrene, 19.06.2025



Resultatregnskap

Beløp i: NOK	Note	2023	2022
RESULTATREGNSKAP			
Inntekter			
Salgsinntekt	1, 2	320 656 000	524 292 000
Annen driftsinntekt			60 000
Sum inntekter		320 656 000	524 352 000
Kostnader			
Varekostnad	2	232 786 000	428 939 000
Lønnskostnad	3	69 812 000	65 028 000
Avskrivning av driftsmidler	4, 5	653 000	501 000
Nedskrivning av varige driftsmidler og immaterielle eiendeler	5		
Annen driftskostnad	2	14 669 000	14 204 000
Sum kostnader		317 919 000	508 672 000
Driftsresultat		2 737 000	15 680 000
Finansinntekter og finanskostnader			
Renteinntekt fra foretak i samme konsern		14 000	
Annen renteinntekt		385 000	506 000
Annen finansinntekt		187 000	477 000
Sum finansinntekter		586 000	983 000
Rentekostnad til foretak i samme konsern	2	58 000	
Annen rentekostnad		514 000	230 000
Annen finanskostnad		184 000	310 000
Sum finanskostnader		756 000	540 000
Netto finans		-170 000	444 000
Ordinært resultat før skattekostnad		2 566 000	16 124 000
Skattekostnad på resultat	6	576 000	3 577 000
Ordinært resultat etter skattekostnad		1 991 000	12 547 000
Årsresultat		1 991 000	12 547 000
Årsresultat etter minoritetsinteresser		1 991 000	12 547 000



Resultatregnskap

Beløp i: NOK	Note	2023	2022
Totalresultat		1 991 000	12 547 000
Overføringer og disponeringer			
Ordinært utbytte		5 000 000	5 000 000
Avsatt til annen egenkapital			7 547 000
Overført fra annen egenkapital		-3 009 000	
Sum overføringer og disponeringer		1 991 000	12 547 000



Balanse

Beløp i: NOK	Note	2023	2022
BALANSE - EIENDELER			
Anleggsmidler			
Immaterielle eiendeler			
Utsatt skattefordel	6	116 000	
Software		464 000	580 000
Sum immaterielle eiendeler		580 000	580 000
Varige driftsmidler			
Maskiner og anlegg		97 000	
Driftsløsøre, inventar o.a. utstyr	5	681 000	1 068 000
Sum varige driftsmidler		778 000	1 068 000
Investeringer i aksjer og andeler	3		
Sum anleggsmidler		1 358 000	1 648 000
Omløpsmidler			
Varer			
Fordringer			
Kundefordringer	2, 7, 8	48 512 000	114 095 000
Andre kortsiktige fordringer		613 000	1 190 000
Konsernfordringer	2	12 027 000	
Sum fordringer		61 152 000	115 285 000
Bankinnskudd, kontanter og lignende			
Bankinnskudd, kontanter o.l.	9	2 713 000	20 022 000
Sum bankinnskudd, kontanter og lignende		2 713 000	20 022 000
Sum omløpsmidler		63 865 000	135 307 000
SUM EIENDELER		65 223 000	136 955 000

BALANSE - EGENKAPITAL OG GJELD

Egenkapital



Balanse

Beløp i: NOK	Note	2023	2022
Innskutt egenkapital			
Aksjekapital	10	4 000 000	4 000 000
Sum innskutt egenkapital		4 000 000	4 000 000
Opptjent egenkapital			
Annen egenkapital		17 668 000	20 677 000
Sum opptjent egenkapital		17 668 000	20 677 000
Sum egenkapital	11	21 668 000	24 677 000
Gjeld			
Langsiktig gjeld			
Utsatt skatt	6		527 000
Sum avsetninger for forpliktelser			527 000
Annen langsiktig gjeld			
Gjeld til kredittinstitusjoner	12		
Øvrig langsiktig gjeld	2, 3, 12		
Sum langsiktig gjeld		0	527 000
Kortsiktig gjeld			
Leverandørgjeld	2	22 851 000	70 706 000
Betalbar skatt	6	1 218 000	4 539 000
Skyldig offentlige avgifter		8 222 000	8 476 000
Utbytte		5 000 000	5 000 000
Annen kortsiktig gjeld	2, 8	6 264 000	23 030 000
Sum kortsiktig gjeld		43 555 000	111 751 000
Sum gjeld		43 555 000	112 277 000
SUM EGENKAPITAL OG GJELD		65 223 000	136 955 000
POSTER UTENOM BALANSEN			
Garantistillelser	13		



Norske Bæresystemer AS

Årsregnskap 2023

Org.nr 996 808 548



Norske Bæresystemer AS

Styrets årsberetning

Selskapets virksomhet og lokalisering

Selskapets virksomhetsområde er oppføring av bæresystemer til landbaserte bygg samt virksomhet naturlig tilknyttet dette, hovedsakelig på det sentrale Østlandsområdet. Selskapets forretningskontor er lokalisert i Oslo.

Som et ledd i en reorganisering i Vedal-konsernet ble eierskapet i selskapet overført fra Vedal Investor AS til Vedal AS. Utover dette er det ingen endring i selskapets eierstruktur.

Rettvisende bilde

I 2023 hadde Norske Bæresystemer en omsetning på kr 320,7 millioner (kr 524,3 millioner). Til tross for ett utfordrende marked har selskapet sikret et akseptabelt omsetningsnivå i løpet av regnskapsåret 2023. Dette skyldes selskapets evne til å tilpasse seg og implementere effektive strategier for å opprettholde stabilitet og aktivitet i organisasjonen. Driftsresultatet endte på kr 2,7 millioner. Selskapets likviditet har vært stabil med netto positiv kontantstrøm i løpet av 2023.

Styret mener at årsregnskapet gir en rettvisende oversikt av Norske Bæresystemer AS sine eiendeler og gjeld, finansielle stilling og resultat.

Fortsatt drift og fremtidig utvikling

Styret forventer at selskapet vil generere omsetning i 2024 på samme nivå som 2023. Selskapet har fullt fokus på salg- og markedsarbeid fremover for å opprettholde, og øke etterspørselen etter selskapets tjenester ut året samt årene som kommer. Styret er optimistisk for den fremtidige utviklingen av selskapet.

I samsvar med regnskapsloven § 3-3a bekreftes det at forutsetningen om fortsatt drift er til stede. Selskapet er i en sunn økonomisk stilling.

Finansiell risiko

Selskapet har ikke gjeld til kredittinstitusjoner. Den kortsiktige gjelden er knyttet til selskapets drift og fremkommer av balansen. Selskapets eiendeler består i all hovedsak av kontanter og kundefordringer. Samlet sett anses kreditt- og likviditetsrisiko som lav.

Selskapet er tidvis eksponert for valutarisiko ved innkjøp i utenlandsk valuta. Valutarisiko vurderes løpende, og ved behov benyttes sikring i form av terminkontrakter.

Markedsrisiko knytter seg først og fremst til mangelfull levering av riktig kvalitet til avtalt tid og etterspørsel etter selskapets tjenester i markedet. 2023 ble ett år preget av lavkonjunktur, kombinert med høye renter, ettervirkninger fra høye råvarepriser og inflasjon. Dette har ført til redusert etterspørsel etter byggeprosjekter, og økt konkurranse.

Side 2



Det forventes at disse forholdene vil fortsette å være fremtredende igjennom 2024. Selskapet har, som ett strategisk skritt, valgt å ha fokus på såkalte «rehabilitering, ombygging og tilbygg» (ROT) prosjekter for å sikre jevnere inntektsstrømmer, optimalisere ressursbruken og styrke posisjonen i markedet. Dyktige medarbeidere som aktivt benytter og videreutvikler selskapets styringssystem er også en viktig bidragsyter til å redusere markedsrisikoen. Generelt arbeider selskapet målrettet med salgs- og tilbudsarbeid og styret vurderer at selskapet er godt rustet for å håndtere eventuell videre uro i den norske og europeiske økonomien. Samlet anses markedsrisikoen å være lav på lengre sikt.

Resultatdisponering og utbyttegrunnlag

Disponeringen av årets resultat fremgår av det vedlagte resultatregnskapet.

Arbeidsmiljø og personale

Arbeidsmiljøet anses som godt. Selskapet har i året som har gått ikke rapport om ulykker eller skader av vesentlig art som kan knyttes til virksomheten. Totalt sykefravær siste år var 3,51 % av total arbeidstid, som er lavere enn fjoråret. Selskapet har kontinuerlig fokus på HMS samt på å avdekke alvorlige hendelser, som kan knyttes til virksomheten og prosjektene, både for selskapets egne ansatte og leverandører og samarbeidspartnere.

Gjennom 2023 har Norske Bæresystemer jobbet med aktsomhetsvurderinger, samt øvrige tiltak i tråd med kravene i Åpenhetsloven. Dette arbeidet er beskrevet mer detaljert på Norske Bæresystemer sin hjemmeside. Styret har blitt løpende orientert om dette arbeidet.

Likestilling og diskriminering

Norske Bæresystemer AS har som mål å være en attraktiv arbeidsgiver med kompetente og faglig dyktige medarbeidere, som trives på jobb. Selskapet jobber aktivt for å fremme likestilling og hindre diskriminering og trakassering som følge av kjønn, etnisitet, livssyn, legning, funksjonsnedsettelse o.l. Dette gjelder blant annet i saker som vedrører rekruttering, ansettelsesforhold, lønn, avansement og permisjoner. Det er etablert etiske retningslinjer som alle ansatte plikter å følge.

Selskapet opererer i en bransje som har en høy andel menn som arbeidstakere, og jobber aktivt med å få opp kjønnsbalansen i selskapet. Det er i samarbeid med konsernet etablert et kvinnenettverk kalt «Hun bygger», der formålet blant annet er å bidra til at jenter skal få lyst til å jobbe med produksjon på byggeplass. Det er også iverksatt tiltak i rekrutteringsøyemed for å bidra til å øke kvinneandelen i selskapet.

Selskapet har også ansatte fra forskjellige nasjonaliteter, og vil i 2024 fortsette å fokusere videre på mangfold og likestilling i bredere forstand. Vår lønnskartlegging viser at det ikke er noen form for systematisk forskjellsbehandling mellom kjønn, etnisitet, eller livssyn. Det er utarbeidet en egen rapport som ivaretar redegjørelseskravet iht. likestillings- og diskrimineringsloven, denne er tilgjengelig på selskapets sin hjemmeside.

Av selskapets 80 ansatte, er det 5 kvinner og 75 menn. Selskapets styre består av 4 menn og 1 kvinne. Det var ingen midlertidige ansatte, eller deltidsansatte i 2023.



Styreansvarsforsikring

Det er tegnet styreansvarsforsikring som dekker styret, daglig leder og øvrige ansatte i ledende posisjoner i selskapet.

Miljørapportering

Selskapet arbeider kontinuerlig med å forbedre rutiner og prosedyrer i selskapets styringssystem knyttet til miljø og energi i selskapets byggeprosjekter. Selskapet har videre fokus på kompetanseheving hos de ansatte, og erfaringsoverføring mellom prosjektene, slik at selskapet skal være i stand til å møte både dagens og fremtidens miljøkrav. Selskapet arbeider kontinuerlig med etterlevelse av stadig strengere miljøkrav på byggeprosjektene. Styret er ikke kjent med at selskapet bidrar til vesentlig forurensning eller skader for miljøet. Selskapet er sertifisert innen ledelsessystemene for kvalitet (ISO 9001) og miljø (ISO 14001).

Oslo, 10.04.2024
Styret i Norske Bæresystemer AS

Jørn Høiback
Styremedlem

Anders Vedal
Styremedlem

Amund Moen
Daglig leder

Ole K. Vedal
Styreleder

Karen Cecilie B. Møller
Styremedlem

Pål-Magnus Hjertaas Hem
Styremedlem



Norske Bæresystemer AS

Resultatregnskap

(Alle beløp i 1 000 kroner)

Driftsinntekter og driftskostnader	Note	2023	2022
Salgsinntekt	1, 2	320 656	524 292
Annen driftsinntekt		0	60
Sum driftsinntekter		320 656	524 352
Varekostnad	2	232 786	428 939
Lønnskostnad	3	69 812	65 028
Avskrivning av driftsmidler	4, 5	653	501
Annen driftskostnad	2	14 669	14 204
Sum driftskostnader		317 919	508 672
Driftsresultat		2 737	15 680
Finansinntekter og finanskostnader			
Renteinntekt fra foretak i samme konsern		14	0
Annen renteinntekt		385	506
Annen finansinntekt		187	477
Rentekostnad til foretak i samme konsern	2	58	0
Annen rentekostnad		514	230
Annen finanskostnad		184	310
Resultat av finansposter		-170	444
Resultat før skattekostnad		2 566	16 124
Skattekostnad på resultat	6	576	3 577
Resultat		1 991	12 547
Årsresultat		1 991	12 547
Overføringer			
Avsatt til utbytte		5 000	5 000
Avsatt til annen egenkapital		0	7 547
Overført fra annen egenkapital		3 009	0
Sum overføringer		1 991	12 547



Norske Bæresystemer AS

Balanse

(Alle beløp i 1 000 kroner)

Eiendeler	Note	2023	2022
Anleggsmidler			
Utsatt skattefordel	6	116	0
Software		464	580
Sum immaterielle eiendeler		580	580
Varige driftsmidler			
Maskiner og anlegg		97	0
Driftsløsøre, inventar o.a. utstyr	5	681	1 068
Sum varige driftsmidler		778	1 068
Sum anleggsmidler		1 358	1 648
Omløpsmidler			
Fordringer			
Kundefordringer	2, 7, 8	48 512	114 095
Andre kortsiktige fordringer		613	1 190
Andre fordringer på selskap i samme konsern	2	12 027	0
Sum fordringer		61 152	115 285
Bankinnskudd, kontanter o.l.	9	2 713	20 022
Sum omløpsmidler		63 865	135 307
Sum eiendeler		65 223	136 955

**Norske Bæresystemer AS**

Balanse

(Alle beløp i 1 000 kroner)

Egenkapital og gjeld	Note	2023	2022
Innskutt egenkapital			
Aksjekapital	10	4 000	4 000
Sum innskutt egenkapital		<u>4 000</u>	<u>4 000</u>
Opptjent egenkapital			
Annen egenkapital		17 668	20 677
Sum opptjent egenkapital		<u>17 668</u>	<u>20 677</u>
Sum egenkapital	11	<u>21 668</u>	<u>24 677</u>
Gjeld			
Avsetning for forpliktelser			
Utsatt skatt	6	0	527
Sum avsetning for forpliktelser		<u>0</u>	<u>527</u>
Kortsiktig gjeld			
Leverandørgjeld	2	22 851	70 706
Betalbar skatt	6	1 218	4 539
Skyldig offentlige avgifter		8 222	8 476
Utbytte		5 000	5 000
Annen kortsiktig gjeld	2, 8	6 264	23 030
Sum kortsiktig gjeld		<u>43 555</u>	<u>111 751</u>
Sum gjeld		<u>43 555</u>	<u>112 277</u>
Sum egenkapital og gjeld		<u>65 223</u>	<u>136 955</u>

Oslo, 10.04.2024

Styret i Norske Bæresystemer AS

Jørn Høiback
Styremedlem

Anders Vedal
Styremedlem

Amund Moen
Daglig leder

Ole K. Vedal
Styreleder

Karen Cecilie B. Møller
Styremedlem

Pål-Magnus Hjertaas Hem
Styremedlem



Norske Bæresystemer AS

Kontantstrømoppstilling

(Alle beløp i 1 000 kroner)	2023	2022
Kontantstrømmer fra operasjonelle aktiviteter		
Resultat før skattekostnad	2 566	16 124
Periodens betalte skatt	-4 539	-1 355
Ordinære avskrivninger	653	501
Endring i kundefordringer	65 583	-75 267
Endring i leverandørgjeld	-47 855	41 743
Endring i andre tidsavgrensingsposter	-16 442	-9 726
Netto kontantstrøm fra operasjonelle aktiviteter	-35	-27 980
Kontantstrømmer fra investeringsaktiviteter		
Utbetalinger ved kjøp av varige driftsmidler	-247	-221
Netto kontantstrøm fra investeringsaktiviteter	-247	-221
Kontantstrømmer fra finansieringsaktiviteter		
Etablering konsernkontoordning	-12 027	0
Utbetalinger av utbytte	-5 000	-2 000
Netto kontantstrøm fra finansieringsaktiviteter	-17 027	-2 000
Netto endring i kontanter og kontantekvivalenter	-17 309	-30 200
Beh. av kont. og kontantekvivalenter ved per. begynnelse	20 022	50 222
Beh. av kont. og kontantekvivalenter ved per. slutt	2 713	20 022



Norske Bæresystemer AS

Noter

Regnskapsprinsipper

Årsregnskapet er satt opp i samsvar med regnskapsloven av 1998 og god regnskapsskikk. Selskapet er et datterselskap og inngår i konsernregnskapet til Vedal AS. Kontaktdetaljer for utlevering av konsernregnskapet kan finnes på www.vedal.no

Bruk av estimater

Utarbeidelse av regnskap i samsvar med regnskapsloven krever bruk av estimater. Videre krever anvendelse av selskapets regnskapsprinsipper at ledelsen må utøve skjønn. Områder som i stor grad inneholder slike skjønnsmessige vurderinger, høy grad av kompleksitet, eller områder hvor forutsetninger og estimater er vesentlige for årsregnskapet, er beskrevet i notene.

Salgsinntekter

Salg av tjenester inntektsføres når krav på vederlag oppstår i takt med utførelsen. Inntektene regnskapsføres med verdien av vederlaget på transaksjonstidspunktet.

Anleggskontrakter

Arbeid under utførelse knyttet til entreprisekontrakter med lang tilvirkningstid inntektsføres i takt med fremdriften av prosjektet (løpende avregnings metode). Fullførelsesgraden beregnes som påløpte kostnader i prosent av estimert totalkostnad. For prosjekter som antas å gi tap, kostnadsføres hele det beregnede tapet umiddelbart.

Kostnader

Kostnader regnskapsføres som hovedregel i samme periode som tilhørende inntekt. Unntak fra sammenstillingsprinsippet er angitt der det er aktuelt.

Leieavtaler

Selskapet har ikke finansielle leieavtaler, og all leie kostnadsføres når den er påløpt.

Klassifisering av balanseposter

Eiendeler bestemt til varig eie eller bruk er klassifisert som anleggsmidler. Andre eiendeler er klassifisert som omløpsmidler. Fordringer klassifiseres som omløpsmidler hvis de skal tilbakebetales i løpet av ett år etter at de er oppstått. For gjeld er tilsvarende kriterier lagt til grunn. Første års avdrag på langsiktige fordringer og langsiktig gjeld klassifiseres ikke som omløpsmiddel og kortsiktig gjeld.

Generelt om vurdering av balanseposter

Omløpsmidler vurderes til det laveste av anskaffelseskost og virkelig verdi. Kortsiktig og langsiktig gjeld balanseføres til nominelt beløp på etableringstidspunktet. Anleggsmidler vurderes til anskaffelseskost, men nedskrives til virkelig verdi ved verdifall. Varige driftsmidler som har begrenset levetid avskrives planmessig over den forventede økonomiske

Side 9



levetiden.

Immaterielle eiendeler

Utgifter til utvikling balanseføres i den grad det kan identifiseres en fremtidig økonomisk fordel knyttet til utvikling av en identifiserbar immaterielle eiendel og utgiftene kan måles pålitelig. I motsatt fall kostnadsføres slike utgifter løpende. Balanseført utvikling avskrives lineært over økonomisk levetid. Dersom levetiden for balanseførte utviklingsutgifter ikke kan anslås pålitelig avskrives disse over maksimalt ti år.

Fordringer

Kundefordringer består av fordringer oppstått ved fakturering samt opptjent kontraktsinntekt fra anleggskontrakter fratrukket a konto betalinger og forskudd mottatt fra kunde. Dersom forskudd fra kunder overstiger opptjent kontraktsinntekt, presenteres det overskytende som kortsiktig gjeld.

Kundefordringer og andre fordringer er oppført i balansen til pålydende etter fradrag for avsetning til forventet tap. Avsetning for tap gjøres på grunnlag av individuelle vurderinger av de enkelte fordringene.

Bankinnskudd

Selskapets driftskonto inngår som en del av en konsernkontoordning med Vedal AS som avtalemotpart mot banken. Selskapet har formelt verken krav eller rettigheter mot banken. Positiv saldo på driftskontoen presenteres som fordring mot konsernkontoer, og negativ saldo som gjeld mot konsernkontoer. Alle underkontoinnehavere i konsernkontosystemet stiller med solidarisk selvskyldnerkausjon for å dekke et eventuelt krav fra banken knyttet til trekk på toppkonto.

Valuta

Transaksjoner i utenlandsk valuta omregnes til kurs på transaksjonstidspunktet. Pengeposter i utenlandsk valuta omregnes til norske kroner ved å benytte balansedagens kurs.

Gjeld

Gjeld, med unntak for enkelte avsetninger for forpliktelser, balanseføres til nominelt gjeldsbeløp.

Garantiarbeider/reklamasjoner

Garantiarbeider/reklamasjoner knyttet til avsluttede prosjekter vurderes til antatt kostnad for slikt arbeid. Estimert beregnes med utgangspunkt i historiske tall for garantiarbeider korrigert for forventet avvik på grunn av for eksempel endring i kvalitetssikringsrutiner og endring i produktspekter. Avsetningen føres opp under "Annen kortsiktig gjeld", og endringen i avsetningen resultatføres.

Pensjoner

Selskapets pensjonsordning er innskuddsbasert og innebærer at selskapet betaler innskudd til et forsikringsselskap. Selskapet har ingen ytterligere betalingsforpliktelse etter at innskuddene er betalt. Innskuddene resultatføres som lønnskostnad etter hvert som de påløper.



Skatter

Skattekostnaden sammenstilles med regnskapsmessig resultat før skatt. Skatt knyttet til egenkapitaltransaksjoner er ført mot egenkapitalen. Skattekostnaden består av betalbar skatt og endring i netto utsatt skatt. Utsatt skatt er beregnet på grunnlag av midlertidige forskjeller mellom regnskapsmessige og skattemessige verdier, samt eventuelt ligningsmessig underskudd til fremføring. Utsatt skatt og utsatt skattefordel er presentert netto i balansen.

Kontantstrømoppstilling

Kontantstrømoppstillingen utarbeides etter den indirekte metoden. Kontanter og bankinnskudd omfatter kontanter, bankinnskudd og andre kortsiktige, likvide plasseringer med gjenværende løpetid mindre enn tre måneder fra anskaffelsesdato.

(Alle beløp i 1 000 kroner)

Note 1 Salgsinntekter

	2023	2022
Salgsinntekter	320 656	524 292

Selskapets salgsinntekter er relatert til levering av tjenester med oppføring av bærende konstruksjoner i bygg. Alle tjenestene er levert til kunder hjemmehørende i Norge.

Note 2 Transaksjoner med nærstående parter

Resultatførte transaksjoner mot nærstående parter	2023	2022
Salgsinntekter	133 614	51 730
Varekostnad	2 955	3 441
Annen driftskostnad	1 498	1 655
Renteinntekter	14	0
Rentekostnader	58	0

Norske Bæresystemer AS er underleverandør til Vedal Entreprenør AS, et selskap i samme konsern, på flere prosjekter. Salgsinntekter i Norske Bæresystemer AS inngår som varekostnader i Vedal Entreprenør AS.

Vedal Prosjekt AS, et annet selskap i samme konsern, har levert prosjektledertjenester til Norske Bæresystemer AS for totalt tkr 2 955 samt øvrig administrative tjenester/økonomiske tjenester for tkr 265 fra Vedal AS. Derneft har selskapet betalt tkr 1 233 i lokalleie til et selskap eid av konsernspiss Vedal Gruppen AS.

Alle tjenestene er priset til markedsmessige vilkår.

Balanseførte mellomværender mot nærstående parter

Kundefordringer	2023	2022
Foretak i samme konsern	12 901	24 652
Innestående foretak i samme konsern	7 476	12 924
Sum	20 378	37 576
Leverandørgjeld	2023	2022
Foretak i samme konsern	391	672
Sum	391	672

Side 11



Annen kortsiktig fordring	2023	2022
Mellomværende konsernkontoordning	12 027	0
Sum	12 027	0

Kortsiktig fordringer	2023	2022
Ansatte	110	336
Sum	110	336

Alle inn- og utlån (langsiktige lån) mot selskaper i samme konsern forrentes med markedsrente. Sikkerhetsstillelser og avdragsplaner fastsettes for øvrig etter vilkår som er markedsmessige.

Norske Bæresystemer AS inngår i en konsernkontoordning med andre selskap i Vedal-konsernet. Selskapets innestående i ordningen presenteres som konsernmellomværende mot kontoinnehaver av konsernkontoordningen - Vedal AS. Alle selskaper som inngår i konsernkontoordningen er solidarisk ansvarlig for trekk på rammen.

Note 3 Lønnskostnader, antall ansatte, godtgjørelser m.v.

Lønnskostnader	2023	2022
Lønninger	56 164	52 694
Arbeidsgiveravgift	9 085	7 917
Pensjonskostnader	3 258	2 502
Andre ytelser	1 305	1 914
Sum	69 812	65 026

Antall sysselsatte årsverk	70	61
----------------------------	----	----

Selskapet har en innskuddsbasert pensjonsordning for de ansatte som tilfredsstiller kravene i Lov om obligatorisk tjenestepensjon.

Ytelser til ledende personer	Daglig leder	Styret
Lønn	8 777	0
Pensjonskostnader	111	0
Annen godtgjørelse	7	0
Sum	8 895	0

Styret består av personer ansatt i Vedal-konsernet. Ingen av styremedlemmene får særskilt godtgjørelse for vervet. Daglig leder inngår i selskapets bonusordning. Ordningen er basert på en kombinasjon av innfridde personlige mål og selskapsmål. Daglig leder har ingen avtale om etterlønn.

Tidligere daglig leder har en avtale om opptjening av en supplerende pensjon som har likhetstrekk med en innskuddspensjon, med opptjening så lenge vedkommende er ansatt. Årlig opptjening innbetales på et verdipapirfond som står i selskapets navn, men som er pantsatt til fordel for arbeidstaker. Arbeidsgivers forpliktelser er begrenset til å yte det årlige innskuddet, og arbeidstakers rettigheter tilsvarer til enhver tid verdien av innestående på fondet. Ved arbeidstakers fratreden vil fondet bli benyttet til å gjøre opp forpliknelsen overfor arbeidstaker. Verdipapirfondet og forpliknelsen, som begge utgjør tkr 2 570 pr 31.12.2023, er således ikke bokført i balansen. Årets kostnad knyttet til denne ordningen utgjør tkr 221.

Lån til ansatte, ledelsen og styret	Lån
Daglig leder	0
Styret	0
Ansatte	110
Sum	110

Side 12



Lån til ansatte renteberegnes iht normrentesatsen.

Honorar til revisor	2023	2022
Revisjon	103	81
Skatterådgiving	0	0
Sum godtgjørelse til revisor	103	81

Revisjonshonoraret er eks. merverdiavgift.

Note 4 Immaterielle eiendeler

	Software
Anskaffelseskost 01.01.2023	580
Anskaffelseskost 31.12.2023	580
Akk. avskrivninger 01.01.2023	0
Årets avskrivninger	-116
Akk. avskrivninger 31.12.2023	116
Bokført verdi pr. 31.12.2023	464
Økonomisk levetid	5 år

Selskapet har sammen med Vedal-konsernet investert i nytt ERP-system. Utgifter tilknyttet utvikling er avskrevet fra 2023.

Note 5 Varige driftsmidler

	Maskiner	Inventar	Utstyr	Anlegg	Totalt
Anskaffelseskost 01.01.2023	0	1 484	1 172	0	2 655
Tilgang	100	67	51	30	247
Avgang	0	0	0	0	0
Anskaffelseskost 31.12.2023	100	1 550	1 222	30	2 902
Akkumulerte avskrivninger 01.01.2023	0	-960	-627	0	-1 588
Årets avskrivninger	-3	-162	-371	0	-537
Årets nedskrivninger		0	0	0	0
Akkumulert avskrivning og nedskrivning 31.12.2023	-3	-1 122	-998	0	-2 124
Bokført verdi per 31.12.2023	97	428	224	30	778
Avskrivningsplan	Lineær	Lineær	Lineær	Avskrives ikke	
Økonomisk levetid	3-5 år	3-5 år	3-5 år		
	Biler	Lokaler	Annet	Totalt	
Kostnadsført leie	1 607	2 544	18	4 169	
Netto leiekostnad	1 607	2 544	18	4 169	

Side 13



Leieavtalen for lokaler består av leie av hovedkontor (utløper i år 2033), samt øvrig leie av boliger som i hovedsak knytter seg til leie av pendlerboliger for montasjeavdelingen. Avtalene løper til oppsigelse.

Øvrige eiendeler leies hovedsaklig på tre-fem års basis og avtalene fornyes jevnlig på rullerende basis. Kostnadene ligger klassifisert under annen driftskostnad.

Note 6 Skatt

Skattekostnaden fremkommer slik:	2023	2022
Årets regnskapsmessige resultat før skatt	2 566	16 124
Permanente forskjeller	51	136
Endring i midlertidige forskjeller	2 919	4 372
Årets skattegrunnlag	5 537	20 632

Betalbar skatt i balansen:		
Betalbar skatt på årets resultat	5 757	4 539
Skyldig ilignet skatt fra tidligere år	-4 539	0
Sum betalbar skatt i balansen	1 218	4 539

Resultatført skatt på ordinært resultat:		
Betalbar skatt	1 218	4 539
Endring i utsatt skattefordel	-642	-962
Skattekostnad ordinært resultat	576	3 577

Oversikt midlertidige forskjeller pr 31.12	2023	2022	Endring
Driftsmidler	-602	-430	172
Tilvirkningskontrakter	2 316	14 405	12 089
Regnskapsmessige avsetninger mv	-2 240	-11 581	-9 341
Netto midlertidige forskjeller	-525	2 394	2 919

Grunnlag for beregning av utsatt skatt	-525	2 394	2 919
---	-------------	--------------	--------------

Utsatt skattefordel / skatt (22 %)	-116	527	642
---	-------------	------------	------------

Beregning av effektiv skattesats	2023	2022
Resultat før skatt	2 566	16 124
Beregnet skatt av resultat før skatt	565	3 547
Skatteeffekt av permanente forskjeller	11	30
Sum	576	3 577
Effektiv skattesats	22,4 %	22,2 %

Note 7 Kortsiktige fordringer

Kundefordringer	2023	2022
Kundefordringer til pålydende	43 335	101 240
Fordringer knyttet til anleggskontrakter (se note 9)	5 178	12 855
Avsetning til tap på kundefordringer	0	0
Sum kundefordringer	48 512	114 095



Note 8 Anleggskontrakter

Resultatposter vedrørende prosjekter	2023	2022
Opptjent kontraktsinntekt i perioden	320 656	524 292
Kostnad, opptjent kontraktsinntekt	-232 786	-428 939
Netto resultatført på igangværende anleggskontrakter	87 870	95 353
Estimert gjenværende produksjon på tapskontrakter	0	0
Balansførte verdier vedrørende prosjekter	2023	2022
Inkludert i kundefordringer:		
Opptjent ikke fakturert produksjon	7 838	19 755
Tilbakeholdt betalinger iht kontrakt	8 768	32 217
Forskuddsfakturert, ikke utført produksjon	-11 428	-39 117
Sum inkludert i kundefordringer	5 178	12 855
	2023	2022
Forskuddsfakturert, ikke utført produksjon	4 860	0
Tilbakeholdt betalinger iht kontrakt	-795	0
Sum inkludert i kortsiktig gjeld	4 065	0

Note 9 Bankinnskudd

Bundne bankinnskudd	2023	2022
Skattetrekksmidler	2 701	2 437

Selskapet inngår i en konsernkontoordning med andre selskap i Vedal-konsernet. Selskapets innestående i ordningen presenteres som konsernmellomværende mot kontoinnehaver av konsernkontoordningen - Vedal AS. Pr. 31.12.2023 utgjør selskapets innestående i ordningen 12,0 mill.

Note 10 Aksjekapital og aksjonærinformasjon

Aksjekapitalen på kr 4 000 000 består av 4 000 aksjer à kr 1 000. Det er én aksjeklasse og alle aksjer har lik stemmerett.

Aksjonærer pr. 31.12.2023	Antall	Eierandel	Stemmeandel
Bubekk AS	1 500	37,5 %	37,5 %
Vedal AS	2 500	62,5 %	62,5 %
Totalt antall aksjer	4 000	100,0 %	100,0 %



Note 11 Egenkapital

	Aksjekapital	Annen egenkapital	Sum egenkapital
Egenkapital pr. 01.01.2023	4 000	20 677	24 677
Årets resultat	0	1 991	1 991
Avsatt utbytte	0	-5 000	-5 000
Egenkapital pr. 31.12.2023	4 000	17 668	21 668

Note 12 Langsiktig gjeld, pantstillelser og garantier

Norske Bæresystemer AS har ikke egen langsiktig gjeld til kredittinstitusjoner.

Balansført verdi av pantsatte eiendeler	2023	2022
Kundefordringer	43 335	101 240
Sum	43 335	101 240

Norske Bæresystemer AS inngår i en konsernkontoordning med andre selskap i Vedal-konsernet. Total tilgjengelig kredittramme i konsernkontoordningen utgjør 300 mill. Alle selskaper som inngår i konsernkontoordningen er solidarisk ansvarlig for trekk på rammen. Pr. 31.12.2023 har det ikke vært trekk på rammen. Som en del av den totale sikkerhetsstillelsen for ordningen har Norske Bæresystemer AS stilt sikkerhet med pant i kundefordringer oppad begrenset til 50 mill.

Note 13 Sikringsinstrumenter

Som et ledd i selskapets strategi for å begrense valutaeksponering ved innkjøp i utenlandsk valuta blir det benyttet valutaterminer med en finansinstitusjon som motpart. Valutaterminene sikrer selskapet mot valutaeksponeringen knyttet til avtalte stålleveranser og representerer en kontantstrømsikring. Terminene er behandlet etter reglene om regnskapsmessig sikring, urealiserte gevinster og tap på sikringsinstrumentet skal dermed ikke resultatføres før det underliggende sikringsobjektet påvirker resultatet, og urealisert verdiendring på terminene er således ikke innregnet i resultat eller egenkapital.

Som følge av sikring i perioden 01.01.2023 til 31.12.2023, er varekostnad redusert med tkr 3 335. For 2022 ble varekost som følge av sikring redusert med tkr 492.

Pr 31.12.2023 er det avtalt kjøp av følgende:

352 000 EUR og 4 560 660 PLN for levering i perioden januar til desember 2024.

	2023	2022
Urealisert verdi beregnet av banken pr 31.12 (NOK)	-96	311



Norske Bæresystemer AS

Årsregnskap
2023

Org.nr 996 808 548



Norske Bæresystemer AS

Styrets årsberetning

Selskapets virksomhet og lokalisering

Selskapets virksomhetsområde er oppføring av bæresystemer til landbaserte bygg samt virksomhet naturlig tilknyttet dette, hovedsakelig på det sentrale Østlandsområdet. Selskapets forretningskontor er lokalisert i Oslo.

Som et ledd i en reorganisering i Vedal-konsernet ble eierskapet i selskapet overført fra Vedal Investor AS til Vedal AS. Utover dette er det ingen endring i selskapets eierstruktur.

Rettsvisende bilde

I 2023 hadde Norske Bæresystemer en omsetning på kr 320,7 millioner (kr 524,3 millioner). Til tross for ett utfordrende marked har selskapet sikret et akseptabelt omsetningsnivå i løpet av regnskapsåret 2023. Dette skyldes selskapets evne til å tilpasse seg og implementere effektive strategier for å opprettholde stabilitet og aktivitet i organisasjonen. Driftsresultatet endte på kr 2,7 millioner. Selskapets likviditet har vært stabil med netto positiv kontantstrøm i løpet av 2023.

Styret mener at årsregnskapet gir en rettsvisende oversikt av Norske Bæresystemer AS sine eiendeler og gjeld, finansielle stilling og resultat.

Fortsatt drift og fremtidig utvikling

Styret forventer at selskapet vil generere omsetning i 2024 på samme nivå som 2023. Selskapet har fullt fokus på salg- og markedsarbeid fremover for å opprettholde, og øke etterspørselen etter selskapets tjenester ut året samt årene som kommer. Styret er optimistisk for den fremtidige utviklingen av selskapet.

I samsvar med regnskapsloven § 3-3a bekreftes det at forutsetningen om fortsatt drift er til stede. Selskapet er i en sunn økonomisk stilling.

Finansiell risiko

Selskapet har ikke gjeld til kredittinstitusjoner. Den kortsiktige gjelden er knyttet til selskapets drift og fremkommer av balansen. Selskapets eiendeler består i all hovedsak av kontanter og kundefordringer. Samlet sett anses kreditt- og likviditetsrisiko som lav.

Selskapet er tidvis eksponert for valutarisiko ved innkjøp i utenlandsk valuta. Valutarisiko vurderes løpende, og ved behov benyttes sikring i form av terminkontrakter.

Markedsrisiko knytter seg først og fremst til mangelfull levering av riktig kvalitet til avtalt tid og etterspørsel etter selskapets tjenester i markedet. 2023 ble ett år preget av lavkonjunktur, kombinert med høye renter, ettervirkninger fra høye råvarepriser og inflasjon. Dette har ført til redusert etterspørsel etter byggeprosjekter, og økt konkurranse.

Side 2



Det forventes at disse forholdene vil fortsette å være fremtredende igjennom 2024. Selskapet har, som ett strategisk skritt, valgt å ha fokus på såkalte «rehabilitering, ombygging og tilbygg» (ROT) prosjekter for å sikre jevnere inntektsstrømmer, optimalisere ressursbruken og styrke posisjonen i markedet. Dyktige medarbeidere som aktivt benytter og videreutvikler selskapets styringssystem er også en viktig bidragsyter til å redusere markedsrisikoen. Generelt arbeider selskapet målrettet med salgs- og tilbudsarbeid og styret vurderer at selskapet er godt rustet for å håndtere eventuell videre uro i den norske og europeiske økonomien. Samlet anses markedsrisikoen å være lav på lengre sikt.

Resultatdisponering og utbyttegrunnlag

Disponeringen av årets resultat fremgår av det vedlagte resultatregnskapet.

Arbeidsmiljø og personale

Arbeidsmiljøet anses som godt. Selskapet har i året som har gått ikke rapport om ulykker eller skader av vesentlig art som kan knyttes til virksomheten. Totalt sykefravær siste år var 3,51 % av total arbeidstid, som er lavere enn fjoråret. Selskapet har kontinuerlig fokus på HMS samt på å avdekke alvorlige hendelser, som kan knyttes til virksomheten og prosjektene, både for selskapets egne ansatte og leverandører og samarbeidspartnere.

Gjennom 2023 har Norske Bæresystemer jobbet med aktsomhetsvurderinger, samt øvrige tiltak i tråd med kravene i Åpenhetsloven. Dette arbeidet er beskrevet mer detaljert på Norske Bæresystemer sin hjemmeside. Styret har blitt løpende orientert om dette arbeidet.

Likestilling og diskriminering

Norske Bæresystemer AS har som mål å være en attraktiv arbeidsgiver med kompetente og faglig dyktige medarbeidere, som trives på jobb. Selskapet jobber aktivt for å fremme likestilling og hindre diskriminering og trakassering som følge av kjønn, etnisitet, livssyn, legning, funksjonsnedsettelse o.l. Dette gjelder blant annet i saker som vedrører rekruttering, ansettelsesforhold, lønn, avansement og permisjoner. Det er etablert etiske retningslinjer som alle ansatte plikter å følge.

Selskapet opererer i en bransje som har en høy andel menn som arbeidstakere, og jobber aktivt med å få opp kjønnsbalansen i selskapet. Det er i samarbeid med konsernet etablert et kvinnenettverk kalt «Hun bygger», der formålet blant annet er å bidra til at jenter skal få lyst til å jobbe med produksjon på byggeplass. Det er også iverksatt tiltak i rekrutteringsøyemed for å bidra til å øke kvinneandelen i selskapet.

Selskapet har også ansatte fra forskjellige nasjonaliteter, og vil i 2024 fortsette å fokusere videre på mangfold og likestilling i bredere forstand. Vår lønnskartlegging viser at det ikke er noen form for systematisk forskjellsbehandling mellom kjønn, etnisitet, eller livssyn. Det er utarbeidet en egen rapport som ivaretar redegjørelseskravet iht. likestillings- og diskrimineringsloven, denne er tilgjengelig på selskapets sin hjemmeside.

Av selskapets 80 ansatte, er det 5 kvinner og 75 menn. Selskapets styre består av 4 menn og 1 kvinne. Det var ingen midlertidige ansatte, eller deltidsansatte i 2023.



Norske Bæresystemer AS

Årsregnskap 2023

Org.nr 996 808 548



Norske Bæresystemer AS

Styrets årsberetning

Selskapets virksomhet og lokalisering

Selskapets virksomhetsområde er oppføring av bæresystemer til landbaserte bygg samt virksomhet naturlig tilknyttet dette, hovedsakelig på det sentrale Østlandsområdet. Selskapets forretningskontor er lokalisert i Oslo.

Som et ledd i en reorganisering i Vedal-konsernet ble eierskapet i selskapet overført fra Vedal Investor AS til Vedal AS. Utover dette er det ingen endring i selskapets eierstruktur.

Rettvisende bilde

I 2023 hadde Norske Bæresystemer en omsetning på kr 320,7 millioner (kr 524,3 millioner). Til tross for ett utfordrende marked har selskapet sikret et akseptabelt omsetningsnivå i løpet av regnskapsåret 2023. Dette skyldes selskapets evne til å tilpasse seg og implementere effektive strategier for å opprettholde stabilitet og aktivitet i organisasjonen. Driftsresultatet endte på kr 2,7 millioner. Selskapets likviditet har vært stabil med netto positiv kontantstrøm i løpet av 2023.

Styret mener at årsregnskapet gir en rettvisende oversikt av Norske Bæresystemer AS sine eiendeler og gjeld, finansielle stilling og resultat.

Fortsatt drift og fremtidig utvikling

Styret forventer at selskapet vil generere omsetning i 2024 på samme nivå som 2023. Selskapet har fullt fokus på salg- og markedsarbeid fremover for å opprettholde, og øke etterspørselen etter selskapets tjenester ut året samt årene som kommer. Styret er optimistisk for den fremtidige utviklingen av selskapet.

I samsvar med regnskapsloven § 3-3a bekreftes det at forutsetningen om fortsatt drift er til stede. Selskapet er i en sunn økonomisk stilling.

Finansiell risiko

Selskapet har ikke gjeld til kredittinstitusjoner. Den kortsiktige gjelden er knyttet til selskapets drift og fremkommer av balansen. Selskapets eiendeler består i all hovedsak av kontanter og kundefordringer. Samlet sett anses kreditt- og likviditetsrisiko som lav.

Selskapet er tidvis eksponert for valutarisiko ved innkjøp i utenlandsk valuta. Valutarisiko vurderes løpende, og ved behov benyttes sikring i form av terminkontrakter.

Markedsrisiko knytter seg først og fremst til mangelfull levering av riktig kvalitet til avtalt tid og etterspørsel etter selskapets tjenester i markedet. 2023 ble ett år preget av lavkonjunktur, kombinert med høye renter, ettervirkninger fra høye råvarepriser og inflasjon. Dette har ført til redusert etterspørsel etter byggeprosjekter, og økt konkurranse.

Side 2



Det forventes at disse forholdene vil fortsette å være fremtredende igjennom 2024. Selskapet har, som ett strategisk skritt, valgt å ha fokus på såkalte «rehabilitering, ombygging og tilbygg» (ROT) prosjekter for å sikre jevnere innteksstrømmer, optimalisere ressursbruken og styrke posisjonen i markedet. Dyktige medarbeidere som aktivt benytter og videreutvikler selskapets styringssystem er også en viktig bidragsyter til å redusere markedsrisikoen. Generelt arbeider selskapet målrettet med salgs- og tilbudsarbeid og styret vurderer at selskapet er godt rustet for å håndtere eventuell videre uro i den norske og europeiske økonomien. Samlet anses markedsrisikoen å være lav på lengre sikt.

Resultatdisponering og utbyttegrunnlag

Disponering av årets resultat fremgår av det vedlagte resultatregnskapet.

Arbeidsmiljø og personale

Arbeidsmiljøet anses som godt. Selskapet har i året som har gått ikke rapport om ulykker eller skader av vesentlig art som kan knyttes til virksomheten. Totalt sykefravær siste år var 3,51 % av total arbeidstid, som er lavere enn fjoråret. Selskapet har kontinuerlig fokus på HMS samt på å avdekke alvorlige hendelser, som kan knyttes til virksomheten og prosjektene, både for selskapets egne ansatte og leverandører og samarbeidspartnere.

Gjennom 2023 har Norske Bæresystemer jobbet med aktsomhetsvurderinger, samt øvrige tiltak i tråd med kravene i Åpenhetsloven. Dette arbeidet er beskrevet mer detaljert på Norske Bæresystemer sin hjemmeside. Styret har blitt løpende orientert om dette arbeidet.

Likestilling og diskriminering

Norske Bæresystemer AS har som mål å være en attraktiv arbeidsgiver med kompetente og faglig dyktige medarbeidere, som trives på jobb. Selskapet jobber aktivt for å fremme likestilling og hindre diskriminering og trakassering som følge av kjønn, etnisitet, livssyn, legning, funksjonsnedsettelse o.l. Dette gjelder blant annet i saker som vedrører rekruttering, ansettelsesforhold, lønn, avansement og permisjoner. Det er etablert etiske retningslinjer som alle ansatte plikter å følge.

Selskapet opererer i en bransje som har en høy andel menn som arbeidstakere, og jobber aktivt med å få opp kjønnsbalansen i selskapet. Det er i samarbeid med konsernet etablert et kvinnenettverk kalt «Hun bygger», der formålet blant annet er å bidra til at jenter skal få lyst til å jobbe med produksjon på byggeplass. Det er også iverksatt tiltak i rekrutteringsøyemed for å bidra til å øke kvinneandelen i selskapet.

Selskapet har også ansatte fra forskjellige nasjonaliteter, og vil i 2024 fortsette å fokusere videre på mangfold og likestilling i bredere forstand. Vår lønnskartlegging viser at det ikke er noen form for systematisk forskjellsbehandling mellom kjønn, etnisitet, eller livssyn. Det er utarbeidet en egen rapport som ivaretar redegjørelseskravet iht. likestillings- og diskrimineringsloven, denne er tilgjengelig på selskapets sin hjemmeside.

Av selskapets 80 ansatte, er det 5 kvinner og 75 menn. Selskapets styre består av 4 menn og 1 kvinne. Det var ingen midlertidige ansatte, eller deltidsansatte i 2023.



Norske Bæresystemer AS

Årsregnskap

2023

Org.nr 996 808 548



Norske Bæresystemer AS

Styrets årsberetning

Selskapets virksomhet og lokalisering

Selskapets virksomhetsområde er oppføring av bæresystemer til landbaserte bygg samt virksomhet naturlig tilknyttet dette, hovedsakelig på det sentrale Østlandsområdet. Selskapets forretningskontor er lokalisert i Oslo.

Som et ledd i en reorganisering i Vedal-konsernet ble eierskapet i selskapet overført fra Vedal Investor AS til Vedal AS. Utover dette er det ingen endring i selskapets eierstruktur.

Rettsvisende bilde

I 2023 hadde Norske Bæresystemer en omsetning på kr 320,7 millioner (kr 524,3 millioner). Til tross for ett utfordrende marked har selskapet sikret et akseptabelt omsetningsnivå i løpet av regnskapsåret 2023. Dette skyldes selskapets evne til å tilpasse seg og implementere effektive strategier for å opprettholde stabilitet og aktivitet i organisasjonen. Driftsresultatet endte på kr 2,7 millioner. Selskapets likviditet har vært stabil med netto positiv kontantstrøm i løpet av 2023.

Styret mener at årsregnskapet gir en rettsvisende oversikt av Norske Bæresystemer AS sine eiendeler og gjeld, finansielle stilling og resultat.

Fortsatt drift og fremtidig utvikling

Styret forventer at selskapet vil generere omsetning i 2024 på samme nivå som 2023. Selskapet har fullt fokus på salgs- og markedsarbeid fremover for å opprettholde, og øke etterspørselen etter selskapets tjenester ut året samt årene som kommer. Styret er optimistisk for den fremtidige utviklingen av selskapet.

I samsvar med regnskapsloven § 3-3a bekreftes det at forutsetningen om fortsatt drift er til stede. Selskapet er i en sunn økonomisk stilling.

Finansiell risiko

Selskapet har ikke gjeld til kredittinstitusjoner. Den kortsiktige gjelden er knyttet til selskapets drift og fremkommer av balansen. Selskapets eiendeler består i all hovedsak av kontanter og kundefordringer. Samlet sett anses kreditt- og likviditetsrisiko som lav.

Selskapet er tidvis eksponert for valutarisiko ved innkjøp i utenlandsk valuta. Valutarisiko vurderes løpende, og ved behov benyttes sikring i form av terminkontrakter.

Markedsrisiko knytter seg først og fremst til mangelfull levering av riktig kvalitet til avtalt tid og etterspørsel etter selskapets tjenester i markedet. 2023 ble ett år preget av lavkonjunktur, kombinert med høye renter, ettervirkninger fra høye råvarepriser og inflasjon. Dette har ført til redusert etterspørsel etter byggeprosjekter, og økt konkurranse.

Side 2



Det forventes at disse forholdene vil fortsette å være fremtredende igjennom 2024. Selskapet har, som ett strategisk skritt, valgt å ha fokus på såkalte «rehabilitering, ombygging og tilbygg» (ROT) prosjekter for å sikre jevnere innteksstrømmer, optimalisere ressursbruken og styrke posisjonen i markedet. Dyktige medarbeidere som aktivt benytter og videreutvikler selskapets styringssystem er også en viktig bidragsyter til å redusere markedsrisikoen. Generelt arbeider selskapet målrettet med salgs- og tilbudsarbeid og styret vurderer at selskapet er godt rustet for å håndtere eventuell videre uro i den norske og europeiske økonomien. Samlet anses markedsrisikoen å være lav på lengre sikt.

Resultatdisponering og utbyttegrunnlag

Disponering av årets resultat fremgår av det vedlagte resultatregnskapet.

Arbeidsmiljø og personale

Arbeidsmiljøet anses som godt. Selskapet har i året som har gått ikke rapport om ulykker eller skader av vesentlig art som kan knyttes til virksomheten. Totalt sykefravær siste år var 3,51 % av total arbeidstid, som er lavere enn fjoråret. Selskapet har kontinuerlig fokus på HMS samt på å avdekke alvorlige hendelser, som kan knyttes til virksomheten og prosjektene, både for selskapets egne ansatte og leverandører og samarbeidspartnere.

Gjennom 2023 har Norske Bæresystemer jobbet med aktsomhetsvurderinger, samt øvrige tiltak i tråd med kravene i Åpenhetsloven. Dette arbeidet er beskrevet mer detaljert på Norske Bæresystemer sin hjemmeside. Styret har blitt løpende orientert om dette arbeidet.

Likestilling og diskriminering

Norske Bæresystemer AS har som mål å være en attraktiv arbeidsgiver med kompetente og faglig dyktige medarbeidere, som trives på jobb. Selskapet jobber aktivt for å fremme likestilling og hindre diskriminering og trakassering som følge av kjønn, etnisitet, livssyn, legning, funksjonsnedsettelse o.l. Dette gjelder blant annet i saker som vedrører rekruttering, ansettelsesforhold, lønn, avansement og permisjoner. Det er etablert etiske retningslinjer som alle ansatte plikter å følge.

Selskapet opererer i en bransje som har en høy andel menn som arbeidstakere, og jobber aktivt med å få opp kjønnsbalansen i selskapet. Det er i samarbeid med konsernet etablert et kvinnenettverk kalt «Hun bygger», der formålet blant annet er å bidra til at jenter skal få lyst til å jobbe med produksjon på byggeplass. Det er også iverksatt tiltak i rekrutteringsøyemed for å bidra til å øke kvinneandelen i selskapet.

Selskapet har også ansatte fra forskjellige nasjonaliteter, og vil i 2024 fortsette å fokusere videre på mangfold og likestilling i bredere forstand. Vår lønnskartlegging viser at det ikke er noen form for systematisk forskjellsbehandling mellom kjønn, etnisitet, eller livssyn. Det er utarbeidet en egen rapport som ivaretar redegjøringskravet iht. likestillings- og diskrimineringsloven, denne er tilgjengelig på selskapets sin hjemmeside.

Av selskapets 80 ansatte, er det 5 kvinner og 75 menn. Selskapets styre består av 4 menn og 1 kvinne. Det var ingen midlertidige ansatte, eller deltidsansatte i 2023.

Side 3




Styreansvarsforsikring

Det er tegnet styreansvarsforsikring som dekker styret, daglig leder og øvrige ansatte i ledende posisjoner i selskapet.


Miljørapportering

Selskapet arbeider kontinuerlig med å forbedre rutiner og prosedyrer i selskapets styringssystem knyttet til miljø og energi i selskapets byggeprosjekter. Selskapet har videre fokus på kompetanseheving hos de ansatte, og erfaringsoverføring mellom prosjektene, slik at selskapet skal være i stand til å møte både dagens og fremtidens miljøkrav. Selskapet arbeider kontinuerlig med etterlevelse av stadig strengere miljøkrav på byggeprosjektene. Styret er ikke kjent med at selskapet bidrar til vesentlig forurensning eller skader for miljøet. Selskapet er sertifisert innen ledelsessystemene for kvalitet (ISO 9001) og miljø (ISO 14001).

Oslo, 10.04.2024
Styret i Morske Bæresystemer AS



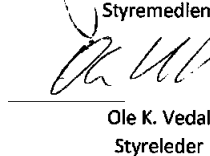
Jørn Høibæk
Styremedlem



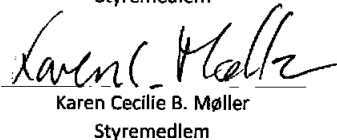
Anders Vedal
Styremedlem



Amund Moen
Daglig leder



Ole K. Vedal
Styreleder



Karen Cecilie B. Møller
Styremedlem



Pål-Magnus Hjertås Hem
Styremedlem



Norske Bæresystemer AS

Resultatregnskap

(Alle beløp i 1 000 kroner)

Driftsinntekter og driftskostnader	Note	2023	2022
Salgsinntekt	1, 2	320 656	524 292
Annen driftsinntekt		0	60
Sum driftsinntekter		320 656	524 352
Varekostnad	2	232 786	428 939
Lønnskostnad	3	69 812	65 028
Avskrivning av driftsmidler	4, 5	653	501
Annen driftskostnad	2	14 669	14 204
Sum driftskostnader		317 919	508 672
Driftsresultat		2 737	15 680
Finansinntekter og finanskostnader			
Renteinntekt fra foretak i samme konsern		14	0
Annen renteinntekt		385	506
Annen finansinntekt		187	477
Rentekostnad til foretak i samme konsern	2	58	0
Annen rentekostnad		514	230
Annen finanskostnad		184	310
Resultat av finansposter		-170	444
Resultat før skattekostnad		2 566	16 124
Skattekostnad på resultat	6	576	3 577
Resultat		1 991	12 547
Årsresultat		1 991	12 547
Overføringer			
Avsatt til utbytte		5 000	5 000
Avsatt til annen egenkapital		0	7 547
Overført fra annen egenkapital		3 009	0
Sum overføringer		1 991	12 547

**Norske Bæresystemer AS**

Balanse

(Alle beløp i 1 000 kroner)

Eiendeler	Note	2023	2022
Anleggsmidler			
Utsatt skattefordel	6	116	0
Software		464	580
Sum immaterielle eiendeler		580	580
Varige driftsmidler			
Maskiner og anlegg		97	0
Driftsløsøre, inventar o.a. utstyr	5	681	1 068
Sum varige driftsmidler		778	1 068
Sum anleggsmidler		1 358	1 648
Omløpsmidler			
Fordringer			
Kundefordringer	2, 7, 8	48 512	114 095
Andre kortsiktige fordringer		613	1 190
Andre fordringer på selskap i samme konsern	2	12 027	0
Sum fordringer		61 152	115 285
Bankinnskudd, kontanter o.l.	9	2 713	20 022
Sum omløpsmidler		63 865	135 307
Sum eiendeler		65 223	136 955



Norske Bæresystemer AS

Balanse

(Alle beløp i 1 000 kroner)

Egenkapital og gjeld	Note	2023	2022
Innskutt egenkapital			
Aksjekapital	10	4 000	4 000
Sum innskutt egenkapital		4 000	4 000
Opptjent egenkapital			
Annen egenkapital		17 668	20 677
Sum opptjent egenkapital		17 668	20 677
Sum egenkapital	11	21 668	24 677
Gjeld			
Avsetning for forpliktelser			
Utsatt skatt	6	0	527
Sum avsetning for forpliktelser		0	527
Kortsiktig gjeld			
Leverandørgjeld	2	22 851	70 706
Betalbar skatt	6	1 218	4 539
Skyldig offentlige avgifter		8 222	8 476
Utbytte		5 000	5 000
Annen kortsiktig gjeld	2, 8	6 264	23 030
Sum kortsiktig gjeld		43 555	111 751
Sum gjeld		43 555	112 277
Sum egenkapital og gjeld		65 223	136 955

Jørn Høiback

Styremedlem

Ole K. Vedal

Styreleder

Oslo, 10.04.2024
Styret i Norske Bæresystemer AS

Anders Vedal

Styremedlem

Karen Cecilie B. Møller

Styremedlem

Amund Moen

Daglig leder

Pål-Magnus Hjertaas Hem

Styremedlem



Norske Bæresystemer AS

Kontantstrømpoppstilling

(Alle beløp i 1 000 kroner)	2023	2022
Kontantstrømmer fra operasjonelle aktiviteter		
Resultat før skattekostnad	2 566	16 124
Periodens betalte skatt	-4 539	-1 355
Ordinære avskrivninger	653	501
Endring i kundefordringer	65 583	-75 267
Endring i leverandørgjeld	-47 855	41 743
Endring i andre tidsavgrensingsposter	-16 442	-9 726
Netto kontantstrøm fra operasjonelle aktiviteter	-35	-27 980
Kontantstrømmer fra investeringsaktiviteter		
Utbetalinger ved kjøp av varige driftsmidler	-247	-221
Netto kontantstrøm fra investeringsaktiviteter	-247	-221
Kontantstrømmer fra finansieringsaktiviteter		
Etablering konsernkontoordning	-12 027	0
Utbetalinger av utbytte	-5 000	-2 000
Netto kontantstrøm fra finansieringsaktiviteter	-17 027	-2 000
Netto endring i kontanter og kontantekvivalenter	-17 309	-30 200
Beh. av kont. og kontantekvivalenter ved per. begynnelse	20 022	50 222
Beh. av kont. og kontantekvivalenter ved per. slutt	2 713	20 022



Norske Bæresystemer AS

Noter

Regnskapsprinsipper

Årsregnskapet er satt opp i samsvar med regnskapsloven av 1998 og god regnskapsskikk. Selskapet er et datterselskap og inngår i konsernregnskapet til Vedal AS. Kontaktdetaljer for utlevering av konsernregnskapet kan finnes på www.vedal.no

Bruk av estimater

Utarbeidelse av regnskap i samsvar med regnskapsloven krever bruk av estimater. Videre krever anvendelse av selskapets regnskapsprinsipper at ledelsen må utøve skjønn. Områder som i stor grad inneholder slike skjønnsmessige vurderinger, høy grad av kompleksitet, eller områder hvor forutsetninger og estimater er vesentlige for årsregnskapet, er beskrevet i notene.

Salgsinntekter

Salg av tjenester inntektsføres når krav på vederlag oppstår i takt med utførelsen. Inntektene regnskapsføres med verdien av vederlaget på transaksjonstidspunktet.

Anleggskontrakter

Arbeid under utførelse knyttet til entreprisekontrakter med lang tilvirkningstid inntektsføres i takt med fremdriften av prosjektet (løpende avregnings metode). Fullføringsgraden beregnes som påløpte kostnader i prosent av estimert total kostnad. For prosjekter som antas å gi tap, kostnadsføres hele det beregnede tapet umiddelbart.

Kostnader

Kostnader regnskapsføres som hovedregel i samme periode som tilhørende inntekt. Unntak fra sammenstillingsprinsippet er angitt der det er aktuelt.

Leieavtaler

Selskapet har ikke finansielle leieavtaler, og all leie kostnadsføres når den er påløpt.

Klassifisering av balanseposter

Eiendeler bestemt til varig eie eller bruk er klassifisert som anleggsmidler. Andre eiendeler er klassifisert som omløpsmidler. Fordringer klassifiseres som omløpsmidler hvis de skal tilbakebetales i løpet av ett år etter at de er oppstått. For gjeld er tilsvarende kriterier lagt til grunn. Første års avdrag på langsiktige fordringer og langsiktig gjeld klassifiseres ikke som omløpsmiddel og kortsiktig gjeld.

Generelt om vurdering av balanseposter

Omløpsmidler vurderes til det laveste av anskaffelseskost og virkelig verdi. Kortsiktig og langsiktig gjeld balanseføres til nominelt beløp på etableringstidspunktet. Anleggsmidler vurderes til anskaffelseskost, men nedskrives til virkelig verdi ved verdifall. Varige driftsmidler som har begrenset levetid avskrives planmessig over den forventede økonomiske

Side 9



levetiden.

Immaterielle eiendeler

Utgifter til utvikling balanseføres i den grad det kan identifiseres en fremtidig økonomisk fordel knyttet til utvikling av en identifiserbar immaterielle eiendel og utgiftene kan måles pålitelig. I motsatt fall kostnadsføres slike utgifter løpende. Balanseført utvikling avskrives lineært over økonomisk levetid. Dersom levetiden for balanseførte utviklingsutgifter ikke kan anslås pålitelig avskrives disse over maksimalt ti år.

Fordringer

Kundefordringer består av fordringer oppstått ved fakturering samt opptjent kontraktsinntekt fra anleggskontrakter fratrukket a konto betalinger og forskudd mottatt fra kunde. Dersom forskudd fra kunder overstiger opptjent kontraktsinntekt, presenteres det overskytende som kortsiktig gjeld.

Kundefordringer og andre fordringer er oppført i balansen til pålydende etter fradrag for avsetning til forventet tap. Avsetning for tap gjøres på grunnlag av individuelle vurderinger av de enkelte fordringene.

Bankinnskudd

Selskapets driftskonto inngår som en del av en konsernkontoordning med Vedal AS som avtalemotpart mot banken. Selskapet har formelt verken krav eller rettigheter mot banken. Positiv saldo på driftskontoen presenteres som fordring mot konsernkontoeier, og negativ saldo som gjeld mot konsernkontoeier. Alle underkontoinehavere i konsernkontosystemet stiller med solidarisk selvskyldnerkausjon for å dekke et eventuelt krav fra banken knyttet til trekk på toppkonto.

Valuta

Transaksjoner i utenlandsk valuta omregnes til kurs på transaksjonstidspunktet. Pengeposter i utenlandsk valuta omregnes til norske kroner ved å benytte balansedagens kurs.

Gjeld

Gjeld, med unntak for enkelte avsetninger for forpliktelser, balanseføres til nominelt gjeldsbeløp.

Garantiarbeider/reklamasjoner

Garantiarbeider/reklamasjoner knyttet til avsluttede prosjekter vurderes til antatt kostnad for slikt arbeid. Estimater beregnes med utgangspunkt i historiske tall for garantiarbeider korrigert for forventet avvik på grunn av for eksempel endring i kvalitetsstyringsrutiner og endring i produktspekter. Avsetningen føres opp under "Annen kortsiktig gjeld", og endringen i avsetningen resultatføres.

Pensjoner

Selskapets pensjonsordning er innskuddsbasert og innebærer at selskapet betaler innskudd til et forsikringselskap. Selskapet har ingen ytterligere betalingsforpliktelse etter at innskuddene er betalt. Innskuddene resultatføres som lønnskostnad etter hvert som de påløper.



Skatter

Skattekostnaden sammenstilles med regnskapsmessig resultat før skatt. Skatt knyttet til egenkapitaltransaksjoner er ført mot egenkapitalen. Skattekostnaden består av betalbar skatt og endring i netto utsatt skatt. Utsatt skatt er beregnet på grunnlag av midlertidige forskjeller mellom regnskapsmessige og skattemessige verdier, samt eventuelt ligningsmessig underskudd til fremføring. Utsatt skatt og utsatt skattefordel er presentert netto i balansen.

Kontantstrømoppstilling

Kontantstrømoppstillingen utarbeides etter den indirekte metoden. Kontanter og bankinnskudd omfatter kontanter, bankinnskudd og andre kortsiktige, likvide plasseringer med gjenværende løpetid mindre enn tre måneder fra anskaffelsesdato.

(Alle beløp i 1 000 kroner)

Note 1 Salgsinntekter

	2023	2022
Salgsinntekter	320 656	524 292

Selskapets salgsinntekter er relatert til levering av tjenester med oppføring av bærende konstruksjoner i bygg. Alle tjenestene er levert til kunder hjemmehørende i Norge.

Note 2 Transaksjoner med nærstående parter

Resultatførte transaksjoner mot nærstående parter	2023	2022
Salgsinntekter	133 614	51 730
Varekostnad	2 955	3 441
Annen driftskostnad	1 498	1 655
Renteinntekter	14	0
Rentekostnader	58	0

Norske Bæresystemer AS er underleverandør til Vedal Entreprenør AS, et selskap i samme konsern, på flere prosjekter. Salgsinntekter i Norske Bæresystemer AS inngår som varekostnader i Vedal Entreprenør AS.

Vedal Prosjekt AS, et annet selskap i samme konsern, har levert prosjektledertjenester til Norske Bæresystemer AS for totalt tkr 2 955 samt øvrig administrative tjenester/økonomiske tjenester for tkr 265 fra Vedal AS. Derne har selskapet betalt tkr 1 233 i lokalleie til et selskap eid av konsernspiss Vedal Gruppen AS.

Alle tjenestene er priset til markedsmessige vilkår.

Balanseførte mellomværender mot nærstående parter

Kundefordringer	2023	2022
Foretak i samme konsern	12 901	24 652
Innestående foretak i samme konsern	7 476	12 924
Sum	20 378	37 576
Leverandørgjeld	2023	2022
Foretak i samme konsern	391	672
Sum	391	672

Side 11



Annen kortsiktig fordring	2023	2022
Mellomværende konsernkontoordning	12 027	0
Sum	12 027	0

Kortsiktig fordringer	2023	2022
Ansatte	110	336
Sum	110	336

Alle inn- og utlån (langsiktige lån) mot selskaper i samme konsern forrentes med markedsrente. Sikkerhetsstillelser og avdragsplaner fastsettes for øvrig etter vilkår som er markedsmessige.

Norske Bæresystemer AS inngår i en konsernkontoordning med andre selskap i Vedal-konsernet. Selskapets innestående i ordningen presenteres som konsernmellomværende mot kontoinehaver av konsernkontoordningen - Vedal AS. Alle selskaper som inngår i konsernkontoordningen er solidarisk ansvarlig for trekk på rammen.

Note 3 Lønnskostnader, antall ansatte, godtgjørelser m.v.

Lønnskostnader	2023	2022
Lønninger	56 164	52 694
Arbeidsgjveravgift	9 085	7 917
Pensjonskostnader	3 258	2 502
Andre ytelser	1 305	1 914
Sum	69 812	65 026

Antall sysselsatte årsverk	70	61
----------------------------	----	----

Selskapet har en innskuddsbasert pensjonsordning for de ansatte som tilfredsstiller kravene i Lov om obligatorisk tjenestepensjon.

Ytelser til ledende personer	Daglig leder	Styret
Lønn	8 777	0
Pensjonskostnader	111	0
Annen godtgjørelse	7	0
Sum	8 895	0

Styret består av personer ansatt i Vedal-konsernet. Ingen av styremedlemmene får særskilt godtgjørelse for vervet. Daglig leder inngår i selskapets bonusordning. Ordningen er basert på en kombinasjon av innfridde personlige mål og selskapsmål. Daglig leder har ingen avtale om etterlønn.

Tidligere daglig leder har en avtale om opptjening av en supplerende pensjon som har likhetstrekk med en innskuddspensjon, med opptjening så lenge vedkommende er ansatt. Årlig opptjening innbetales på et verdipapirfond som står i selskapets navn, men som er pantsatt til fordel for arbeidstaker. Arbeidsgivers forpliktelser er begrenset til å yte det årlige innskuddet, og arbeidstakers rettigheter tilsvarer til enhver tid verdien av innestående på fondet. Ved arbeidstakers fratreden vil fondet bli benyttet til å gjøre opp forpliktelsen overfor arbeidstaker. Verdipapirfondet og forpliktelsen, som begge utgjør tkr 2 570 pr 31.12.2023, er således ikke bokført i balansen. Årets kostnad knyttet til denne ordningen utgjør tkr 221.

Lån til ansatte, ledelsen og styret	Lån
Daglig leder	0
Styret	0
Ansatte	110
Sum	110

Side 12



Lån til ansatte renteberegnes iht normrentesatsen.

Honorar til revisor	2023	2022
Revisjon	103	81
Skatterådgiving	0	0
Sum godtgjørelse til revisor	103	81

Revisjonshonoraret er eks. merverdiavgift.

Note 4 Immaterielle eiendeler

	Software
Anskaffelseskost 01.01.2023	580
Anskaffelseskost 31.12.2023	580
Akk. avskrivninger 01.01.2023	0
Årets avskrivninger	-116
Akk. avskrivninger 31.12.2023	116
Bokført verdi pr. 31.12.2023	464

Økonomisk levetid 5 år

Selskapet har sammen med Vedal-konsernet investert i nytt ERP-system. Utgifter tilknyttet utvikling er avskrevet fra 2023.

Note 5 Varige driftsmidler

	Maskiner	Inventar	Utstyr	Anlegg	Totalt
Anskaffelseskost 01.01.2023	0	1 484	1 172	0	2 655
Tilgang	100	67	51	30	247
Avgang	0	0	0	0	0
Anskaffelseskost 31.12.2023	100	1 550	1 222	30	2 902
Akkumulerte avskrivninger 01.01.2023	0	-960	-627	0	-1 588
Årets avskrivninger	-3	-162	-371	0	-537
Årets nedskrivninger	0	0	0	0	0
Akkumulert avskrivning og nedskrivning 31.12.2023	-3	-1 122	-998	0	-2 124
Bokført verdi per 31.12.2023	97	428	224	30	778
Avskrivningsplan	Lineær	Lineær	Lineær	Avskrives ikke	
Økonomisk levetid	3-5 år	3-5 år	3-5 år		
	Biler	Lokaler	Annet	Totalt	
Kostnadsført leie	1 607	2 544	18	4 169	
Netto leiekostnad	1 607	2 544	18	4 169	

Side 13



Leieavtalen for lokaler består av leie av hovedkontor (utløper i år 2033), samt øvrig leie av boliger som i hovedsak knytter seg til leie av pendlerboliger for montasjeavdelingen. Avtalene løper til oppsigelse.

Øvrige eiendeler leies hovedsaklig på tre-fem års basis og avtalene fornyes jevnlig på rullerende basis. Kostnadene ligger klassifisert under annen driftskostnad.

Note 6 Skatt

Skattekostnaden fremkommer slik:	2023	2022
Årets regnskapsmessige resultat før skatt	2 566	16 124
Permanente forskjeller	51	136
Endring i midlertidige forskjeller	2 919	4 372
Årets skattegrunnlag	5 537	20 632

Betalbar skatt i balansen:		
Betalbar skatt på årets resultat	5 757	4 539
Skyldig ilignet skatt fra tidligere år	-4 539	0
Sum betalbar skatt i balansen	1 218	4 539

Resultatført skatt på ordinært resultat:		
Betalbar skatt	1 218	4 539
Endring i utsatt skattefordel	-642	-962
Skattekostnad ordinært resultat	576	3 577

Oversikt midlertidige forskjeller pr 31.12	2023	2022	Endring
Driftsmidler	-602	-430	172
Tilvirkningskontrakter	2 316	14 405	12 089
Regnskapsmessige avsetninger mv	-2 240	-11 581	-9 341
Netto midlertidige forskjeller	-525	2 394	2 919
Grunnlag for beregning av utsatt skatt	-525	2 394	2 919
Utsatt skattefordel / skatt (22 %)	-116	527	642

Beregning av effektiv skattesats	2023	2022
Resultat før skatt	2 566	16 124
Beregnet skatt av resultat før skatt	565	3 547
Skatteeffekt av permanente forskjeller	11	30
Sum	576	3 577
Effektiv skattesats	22,4 %	22,2 %

Note 7 Kortsiktige fordringer

Kundefordringer	2023	2022
Kundefordringer til pålydende	43 335	101 240
Fordringer knyttet til anleggskontrakter (se note 9)	5 178	12 855
Avsetning til tap på kundefordringer	0	0
Sum kundefordringer	48 512	114 095

Side 14



Note 8 Anleggskontrakter

Resultatposter vedrørende prosjekter	2023	2022
Opptjent kontraktsinntekt i perioden	320 656	524 292
Kostnad, opptjent kontraktsinntekt	-232 786	-428 939
Netto resultatført på igangværende anleggskontrakter	87 870	95 353
Estimert gjenværende produksjon på tapskontrakter	0	0
Balanseførte verdier vedrørende prosjekter	2023	2022
Inkludert i kundefordringer:		
Opptjent ikke fakturert produksjon	7 838	19 755
Tilbakeholdt betalinger iht kontrakt	8 768	32 217
Forskuddsfakturert, ikke utført produksjon	-11 428	-39 117
Sum inkludert i kundefordringer	5 178	12 855
	2023	2022
Forskuddsfakturert, ikke utført produksjon	4 860	0
Tilbakeholdt betalinger iht kontrakt	-795	0
Sum inkludert i kortsiktig gjeld	4 065	0

Note 9 Bankinnskudd

Bundne bankinnskudd	2023	2022
Skattetrekksmidler	2 701	2 437

Selskapet inngår i en konsernkontoordning med andre selskap i Vedal-konsernet. Selskapets innestående i ordningen presenteres som konsernmellomværende mot kontoinnehaver av konsernkontoordningen - Vedal AS. Pr. 31.12.2023 utgjør selskapets innestående i ordningen 12,0 mill.

Note 10 Aksjekapital og aksjonærinformasjon

Aksjekapitalen på kr 4 000 000 består av 4 000 aksjer à kr 1 000. Det er én aksjeklasse og alle aksjer har lik stemmerett.

Aksjonærer pr. 31.12.2023	Antall	Eierandel	Stemmeandel
Bubekk AS	1 500	37,5 %	37,5 %
Vedal AS	2 500	62,5 %	62,5 %
Totalt antall aksjer	4 000	100,0 %	100,0 %



Note 11 Egenkapital

	Aksjekapital	Annen egenkapital	Sum egenkapital
Egenkapital pr. 01.01.2023	4 000	20 677	24 677
Årets resultat	0	1 991	1 991
Avsatt utbytte	0	-5 000	-5 000
Egenkapital pr. 31.12.2023	4 000	17 668	21 668

Note 12 Langsiktig gjeld, pantstillelser og garantier

Norske Bæresystemer AS har ikke egen langsiktig gjeld til kredittinstitusjoner.

Balansført verdi av pantsatte eiendeler	2023	2022
Kundefordringer	43 335	101 240
Sum	43 335	101 240

Norske Bæresystemer AS inngår i en konsernkontoordning med andre selskap i Vedal-konsernet. Total tilgjengelig kredittramme i konsernkontoordningen utgjør 300 mill. Alle selskaper som inngår i konsernkontoordningen er solidarisk ansvarlig for trekk på rammen. Pr. 31.12.2023 har det ikke vært trekk på rammen. Som en del av den totale sikkerhetsstillelsen for ordningen har Norske Bæresystemer AS stilt sikkerhet med pant i kundefordringer oppad begrenset til 50 mill.

Note 13 Sikringsinstrumenter

Som et ledd i selskapets strategi for å begrense valutaeksponering ved innkjøp i utenlandsk valuta blir det benyttet valutaterminer med en finansinstitusjon som motpart. Valutaterminene sikrer selskapet mot valutaeksponeringen knyttet til avtalte stålleveranser og representerer en kontantstrømsikring. Terminene er behandlet etter reglene om regnskapsmessig sikring, urealiserte gevinster og tap på sikringsinstrumentet skal dermed ikke resultatføres før det underliggende sikringsobjektet påvirker resultatet, og urealisert verdiendring på terminene er således ikke innregnet i resultat eller egenkapital.

Som følge av sikring i perioden 01.01.2023 til 31.12.2023, er varekostnad redusert med tkr 3 335. For 2022 ble varekost som følge av sikring redusert med tkr 492.

Pr 31.12.2023 er det avtalt kjøp av følgende:
352 000 EUR og 4 560 660 PLN for levering i perioden januar til desember 2024.

	2023	2022
Urealisert verdi beregnet av banken pr 31.12 (NOK)	-96	311



UNIC REVISJON AS
Statsautoriserte revisorer

Unic Revisjon AS

Medlem av Den norske Revisorforening
Akersgata 32, 0180 Oslo

post@unicrevisjon.no
www.unicrevisjon.no

Foretaksregisteret: 999 327 885 MVA

Til generalforsamlingen i Norske Bæresystemer AS

Uavhengig revisors beretning

Konklusjon

Vi har revidert årsregnskapet for Norske Bæresystemer AS som viser et overskudd på tkr 1 991. Årsregnskapet består av balanse per 31. desember 2023, resultatregnskap og kontantstrømoppstilling for regnskapsåret avsluttet per denne datoen og noter til årsregnskapet, herunder et sammendrag av viktige regnskapsprinsipper.

Etter vår mening

- oppfyller årsregnskapet gjeldende lovkrav, og
- gir årsregnskapet et rettviseende bilde av selskapets finansielle stilling per 31. desember 2023 og av dets resultater og kontantstrømmer for regnskapsåret avsluttet per denne datoen i samsvar med regnskapslovens regler og god regnskapskikk i Norge.

Grunnlag for konklusjonen

Vi har gjennomført revisjonen i samsvar med International Standards on Auditing (ISA-ene). Våre oppgaver og plikter i henhold til disse standardene er beskrevet nedenfor under "Revisors oppgaver og plikter ved revisjonen av årsregnskapet". Vi er uavhengige av selskapet i samsvar med kravene i relevante lover og forskrifter i Norge og International Code of Ethics for Professional Accountants (inkludert internasjonale uavhengighetsstandarder) utstedt av International Ethics Standards Board for Accountants (IESBA-reglene), og vi har overholdt våre øvrige etiske forpliktelser i samsvar med disse kravene. Innhentet revisjonsbevis er etter vår vurdering tilstrekkelig og hensiktsmessig som grunnlag for vår konklusjon.

Øvrig informasjon

Styret og daglig leder (ledelsen) er ansvarlige for informasjonen i årsberetningen. Vår konklusjon om årsregnskapet ovenfor dekker ikke informasjonen i årsberetningen.

I forbindelse med revisjonen av årsregnskapet er det vår oppgave å lese årsberetningen. Formålet er å vurdere hvorvidt det foreligger vesentlig inkonsistens mellom årsberetningen og årsregnskapet og den kunnskap vi har opparbeidet oss under revisjonen av årsregnskapet, eller hvorvidt informasjon i årsberetningen ellers fremstår som vesentlig feil. Vi har plikt til å rapportere dersom årsberetningen fremstår som vesentlig feil. Vi har ingenting å rapportere i så henseende.

Basert på kunnskapen vi har opparbeidet oss i revisjonen, mener vi at årsberetningen

- er konsistent med årsregnskapet og
- inneholder de opplysninger som skal gis i henhold til gjeldende lovkrav.

Vår uttalelse om årsberetningen gjelder tilsvarende for redegjørelser om samfunnsansvar.

Penneo Dokumentnøkkel: YZPHG-KTZZV-CPDQF-XVYMB-G5HZ6-NF740



UNIC REVISJON AS
Statsautoriserte revisorer

Ledelsens ansvar for årsregnskapet

Styret og daglig leder (ledelsen) er ansvarlige for å utarbeide årsregnskapet og for at det gir et rettviseende bilde i samsvar med regnskapslovens regler og god regnskapsskikk i Norge. Ledelsen er også ansvarlig for slik internkontroll som den finner nødvendig for å kunne utarbeide et årsregnskap som ikke inneholder vesentlig feilinformasjon, verken som følge av misligheter eller utilsiktede feil.

Ved utarbeidelsen av årsregnskapet må ledelsen ta standpunkt til selskapets evne til fortsatt drift og opplyse om forhold av betydning for fortsatt drift. Forutsetningen om fortsatt drift skal legges til grunn for årsregnskapet så lenge det ikke er sannsynlig at virksomheten vil bli avvirket.

Revisors oppgaver og plikter ved revisjonen av årsregnskapet

Vårt mål er å oppnå betryggende sikkerhet for at årsregnskapet som helhet ikke inneholder vesentlig feilinformasjon, verken som følge av misligheter eller utilsiktede feil, og å avgi en revisjonsberetning som inneholder vår konklusjon. Betryggende sikkerhet er en høy grad av sikkerhet, men ingen garanti for at en revisjon utført i samsvar med ISA-ene, alltid vil avdekke vesentlig feilinformasjon. Feilinformasjon kan oppstå som følge av misligheter eller utilsiktede feil. Feilinformasjon er å anse som vesentlig dersom den enkeltvis eller samlet med rimelighet kan forventes å påvirke de økonomiske beslutningene som brukerne foretar på grunnlag av årsregnskapet.

Som del av en revisjon i samsvar med ISA-ene, utøver vi profesjonelt skjønn og utviser profesjonell skepsis gjennom hele revisjonen. I tillegg:

- identifiserer og vurderer vi risikoen for vesentlig feilinformasjon i årsregnskapet, enten det skyldes misligheter eller utilsiktede feil. Vi utformer og gjennomfører revisjonshandlinger for å håndtere slike risikoer, og innhenter revisjonsbevis som er tilstrekkelig og hensiktsmessig som grunnlag for vår konklusjon. Risikoen for at vesentlig feilinformasjon som følge av misligheter ikke blir avdekket, er høyere enn for feilinformasjon som skyldes utilsiktede feil, siden misligheter kan innebære samarbeid, forfalskning, bevisste utelatelser, uriktige fremstillinger eller overstyring av intern kontroll.
- opparbeider vi oss en forståelse av internkontroll som er relevant for revisjonen, for å utforme revisjonshandlinger som er hensiktsmessige etter omstendighetene, men ikke for å gi uttrykk for en mening om effektiviteten av selskapets interne kontroll.
- evaluerer vi om de anvendte regnskapsprinsippene er hensiktsmessige og om regnskapsestimaterne og tilhørende noteopplysninger utarbeidet av ledelsen er rimelige.
- konkluderer vi på om ledelsens bruk av fortsatt drift-forutsetningen er hensiktsmessig, og basert på innhentede revisjonsbevis, hvorvidt det foreligger vesentlig usikkerhet knyttet til hendelser eller forhold som kan skape tvil av betydning om selskapets evne til fortsatt drift. Dersom vi konkluderer med at det eksisterer vesentlig usikkerhet, kreves det at vi i revisjonsberetningen henleder oppmerksomheten på tilleggsopplysningene i årsregnskapet, eller, dersom slike tilleggsopplysninger ikke er tilstrekkelige, at vi modifierer vår konklusjon. Våre konklusjoner er basert på revisjonsbevis innhentet frem til datoen for revisjonsberetningen. Etterfølgende hendelser eller forhold kan imidlertid medføre at selskapet ikke kan fortsette driften.

Pennco Dokumentnøkkel: YZPHG-KTZZV-CPDQF-XVYMB-G5HZ6-NF740



UNIC REVISJON AS
Statsautoriserte revisorer

- evaluerer vi den samlede presentasjonen, strukturen og innholdet i årsregnskapet, inkludert tilleggsopplysningene, og hvorvidt årsregnskapet gir uttrykk for de underliggende transaksjonene og hendelsene på en måte som gir et rettviseende bilde.

Vi kommuniserer med styret blant annet om det planlagte innholdet i og tidspunkt for revisjonsarbeidet og eventuelle vesentlige funn i revisjonen, herunder vesentlige svakheter i internkontroll som vi avdekker gjennom revisjonen.

Oslo, 10. april 2024
Unic Revisjon AS

Herman Olav Grøv
statsautorisert revisor
(elektronisk signert)

Penneo Dokumentnøkkel: YZPHG-KT7ZV-CPDQF-XVYMB-G5HZ6-NF740



PENNEO

Signaturene i dette dokumentet er juridisk bindende. Dokument signert med "Penneo™ - sikker digital signatur". De signerende parter sin identitet er registrert, og er listet nedenfor.

"Med min signatur bekrefter jeg alle datoer og innholdet i dette dokument."

Grøv, Herman Olav

Partner

På vegne av: Unic revisjon AS

Serienummer: no_bankid:9578-5998-4-919928

IP: 195.1.xxx.xxx

2024-04-29 18:45:03 UTC



Penneo Dokumentnøkkel: YZPHG-KTZZV-CPDQJ-XVYMB-G5HZ6-NT740

Dokumentet er signert digitalt, med **Penneo.com**. Alle digitale signatur-data i dokumentet er sikret og validert av den datamaskin-utregnede hash-verdien av det opprinnelige dokument. Dokumentet er låst og tids-stemplet med et sertifikat fra en betrodd tredjepart. All kryptografisk bevis er integrert i denne PDF, for fremtidig validering (hvis nødvendig).

Hvordan bekrefter at dette dokumentet er originalen?

Dokumentet er beskyttet av ett Adobe CDS sertifikat. Når du åpner dokumentet i

Adobe Reader, skal du kunne se at dokumentet er sertifisert av **Penneo e-signature service <penneo@penneo.com>**. Dette garanterer at innholdet i dokumentet ikke har blitt endret.

Det er lett å kontrollere de kryptografiske beviser som er lokalisert inne i dokumentet, med Penneo validator - <https://penneo.com/validator>