



ÅRSREGNSKAPET FOR REGNSKAPSÅRET 2022 - GENERELL INFORMASJON

Enheten

Organisasjonsnummer: 824 981 302
Organisasjonsform: Aksjeselskap
Foretaksnavn: KHELMIN AS
Forretningsadresse: Granlia 22
6010 ÅLESUND

Regnskapsår

Årsregnskapets periode: 01.01.2022 - 31.12.2022

Konsern

Morselskap i konsern: Nei

Regnskapsregler

Regler for små foretak benyttet: Ja
Benyttet ved utarbeidelsen av årsregnskapet til selskapet: Regnskapslovens alminnelige regler

Årsregnskapet fastsatt av kompetent organ

Bekreftet av representant for selskapet: André Fiskerstrand
Dato for fastsettelse av årsregnskapet: 26.06.2023

Grunnlag for avgivelse

År 2022: Årsregnskapet er elektronisk innlevert
År 2021: Tall er hentet fra elektronisk innlevert årsregnskap fra 2022

Det er ikke krav til at årsregnskapet m.v. som sendes til Regnskapsregisteret er undertegnet. Kontrollen på at dette er utført ligger hos revisor/enhetens øverste organ. Sikkerheten ivaretas ved at innsender har rolle/rettighet for innsending av årsregnskapet via Altinn, og ved at det bekreftes at årsregnskapet er fastsatt av kompetent organ.

Brønnøysundregistrene, 07.08.2024



Resultatregnskap

| Beløp i: NOK | Note | 2022 | 2021 |
|---|------|-----------------|------------------|
| RESULTATREGNSKAP | | | |
| Kostnader | | | |
| Annen driftskostnad | | 26 511 | 50 322 |
| Sum kostnader | | 26 511 | 50 322 |
| Driftsresultat | | -26 511 | -50 322 |
| Finansinntekter og finanskostnader | | | |
| Annen renteinntekt | | 98 | |
| Annen finansinntekt | | | 1 026 555 |
| Sum finansinntekter | | 98 | 1 026 555 |
| Annen rentekostnad | | | 12 639 |
| Annen finanskostnad | | 569 792 | |
| Sum finanskostnader | | 569 792 | 12 639 |
| Netto finans | | -569 694 | 1 013 916 |
| Ordinært resultat før skattekostnad | | -596 205 | 963 594 |
| Skattekostnad på resultat | 4 | | |
| Ordinært resultat etter skattekostnad | | -596 205 | 963 594 |
| Årsresultat | | -596 205 | 963 594 |
| Årsresultat etter minoritetsinteresser | | -596 205 | 963 594 |
| Totalresultat | | -596 205 | 963 594 |
| Overføringer og disponeringer | | | |
| Avsatt til annen egenkapital | | | 963 594 |
| Overført fra annen egenkapital | | -596 205 | |
| Sum overføringer og disponeringer | | -596 205 | 963 594 |



Balanse

| Beløp i: NOK | Note | 2022 | 2021 |
|--|------|------------------|------------------|
| BALANSE - EIENDELER | | | |
| Anleggsmidler | | | |
| Immaterielle eiendeler | | | |
| Utsatt skattefordel | 4 | | |
| Finansielle anleggsmidler | | | |
| Investeringer i aksjer og andeler | | 160 558 | 1 500 000 |
| Andre langsiktige fordringer | | 150 000 | 150 000 |
| Sum finansielle anleggsmidler | | 310 558 | 1 650 000 |
| Sum anleggsmidler | | 310 558 | 1 650 000 |
| Omløpsmidler | | | |
| Varer | | | |
| Investeringer | | | |
| Markedsbaserte aksjer | | 589 657 | |
| Sum investeringer | | 589 657 | |
| Bankinnskudd, kontanter og lignende | | | |
| Bankinnskudd, kontanter o.l. | | 176 815 | 23 235 |
| Sum bankinnskudd, kontanter og lignende | | 176 815 | 23 235 |
| Sum omløpsmidler | | 766 472 | 23 235 |
| SUM EIENDELER | | 1 077 030 | 1 673 235 |
| BALANSE - EGENKAPITAL OG GJELD | | | |
| Egenkapital | | | |
| Innskutt egenkapital | | | |
| Aksjekapital | 3 | 30 000 | 30 000 |
| Overkurs | | 29 641 | 29 641 |
| Sum innskutt egenkapital | | 59 641 | 59 641 |



Balanse

| Beløp i: NOK | Note | 2022 | 2021 |
|-----------------------------------|------|------------------|------------------|
| Opptjent egenkapital | | | |
| Annen egenkapital | | 367 389 | 963 594 |
| Sum opptjent egenkapital | | 367 389 | 963 594 |
| | | | |
| Sum egenkapital | | 427 030 | 1 023 235 |
| | | | |
| Gjeld | | | |
| Langsiktig gjeld | | | |
| Annen langsiktig gjeld | | | |
| Øvrig langsiktig gjeld | 3 | 650 000 | 650 000 |
| Sum annen langsiktig gjeld | | 650 000 | 650 000 |
| | | | |
| Sum langsiktig gjeld | | 650 000 | 650 000 |
| | | | |
| Betalbar skatt | 4 | | |
| Sum gjeld | | 650 000 | 650 000 |
| | | | |
| SUM EGENKAPITAL OG GJELD | | 1 077 030 | 1 673 235 |



Brønnøysundregistrene

ÅRSREGNSKAP FOR REGNSKAPSÅRET 2022 - GENERELL INFORMASJON

Journalnummer: 2023 606979

Enheten

Organisasjonsnummer: 824 981 302
Organisasjonsform: Aksjeselskap
Foretaksnavn: KHELMIN AS
Forretningsadresse: Granlia 22
6010 ÅLESUND

Regnskapsår

Årsregnskapets periode: 01.01.2022 - 31.12.2022

Konsern

Morselskap i konsern: Nei

Regnskapsregler

Regler for små foretak benyttet: Ja
Benyttet ved utarbeidelsen av
årsregnskapet til selskapet: Regnskapslovens alminnelige regler

Årsregnskapet fastsatt av kompetent organ

Bekreftet av representant for selskapet: André Fiskerstrand
Dato for fastsettelse av årsregnskapet: 26.06.2023

Revisjon

Selskapet har besluttet at årsregnskapet
ikke skal revideres: Ja
Årsregnskapet er utarbeidet av ekstern
autorisert regnskapsfører: Ja
Ekstern autorisert regnskapsfører har i
løpet av regnskapsåret bistått ved den
løpende regnskapsføringen eller utført
andre tjenester for selskapet enn å
utarbeide årsregnskapet: Ja

Grunnlag for avgivelse

År 2022: Årsregnskap er elektronisk innlevert.
År 2021: Tall er hentet fra elektronisk innlevert årsregnskap fra 2022.

Det er ikke krav til at årsregnskapet m.v. som sendes til Regnskapsregisteret er undertegnet. Kontrollen på at dette er utført ligger hos revisor/enhetens øverste organ. Sikkerheten ivaretas ved at innsender har rolle/rettighet for innsending av årsregnskapet via Altinn, og ved at det bekreftes at årsregnskapet er fastsatt av kompetent organ.

Brønnøysundregistrene, 12.07.2023

Brønnøysundregistrene
Postadresse: Postboks 900, 8910 Brønnøysund
Telefon: 75 00 75 00
E-post: firmapost@brreg.no Internett: www.brreg.no
Organisasjonsnummer: 974 760 673



Organisasjonsnr: 824 981 302
KHELMIN AS

RESULTATREGNSKAP

| Beløp i: NOK | Note | 2022 | 2021 |
|---|-------------|-----------------|------------------|
| RESULTATREGNSKAP | | | |
| Kostnader | | | |
| Annen driftskostnad | | 26 511 | 50 322 |
| Sum kostnader | | 26 511 | 50 322 |
| Driftsresultat | | -26 511 | -50 322 |
| Finansinntekter og finanskostnader | | | |
| Annen renteinntekt | | 98 | |
| Annen finansinntekt | | | 1 026 555 |
| Sum finansinntekter | | 98 | 1 026 555 |
| Annen rentekostnad | | | 12 639 |
| Annen finanskostnad | | 569 792 | |
| Sum finanskostnader | | 569 792 | 12 639 |
| Netto finans | | -569 694 | 1 013 916 |
| Ordinært resultat før skattekostnad | | -596 205 | 963 594 |
| Skattekostnad på resultat | 4 | | |
| Ordinært resultat etter skattekostnad | | -596 205 | 963 594 |
| Årsresultat | | -596 205 | 963 594 |
| Årsresultat etter minoritetsinteresser | | -596 205 | 963 594 |
| Totalresultat | | -596 205 | 963 594 |
| Overføringer og disponeringer | | | |
| Avsatt til annen egenkapital | | | 963 594 |
| Overført fra annen egenkapital | | -596 205 | |
| Sum overføringer og disponeringer | | -596 205 | 963 594 |



Organisasjonsnr: 824 981 302
KHELMIN AS

BALANSE

| Beløp i: NOK | Note | 2022 | 2021 |
|--|------|------------------|------------------|
| BALANSE - EIENDELER | | | |
| Anleggsmidler | | | |
| Immaterielle eiendeler | | | |
| Utsatt skattefordel | 4 | | |
| Finansielle anleggsmidler | | | |
| Investeringer i aksjer og andeler | | 160 558 | 1 500 000 |
| Andre langsiktige fordringer | | 150 000 | 150 000 |
| Sum finansielle anleggsmidler | | 310 558 | 1 650 000 |
| Sum anleggsmidler | | 310 558 | 1 650 000 |
| Omløpsmidler | | | |
| Varer | | | |
| Investeringer | | | |
| Markedsbaserte aksjer | | 589 657 | |
| Sum investeringer | | 589 657 | |
| Bankinnskudd, kontanter og lignende | | | |
| Bankinnskudd, kontanter o. l. | | 176 815 | 23 235 |
| Sum bankinnskudd, kontanter og lignende | | 176 815 | 23 235 |
| Sum omløpsmidler | | 766 472 | 23 235 |
| SUM EIENDELER | | 1 077 030 | 1 673 235 |
| BALANSE - EGENKAPITAL OG GJELD | | | |
| Egenkapital | | | |
| Innskutt egenkapital | | | |
| Aksjekapital | 3 | 30 000 | 30 000 |
| Overkurs | | 29 641 | 29 641 |
| Sum innskutt egenkapital | | 59 641 | 59 641 |
| Opptjent egenkapital | | | |
| Annen egenkapital | | 367 389 | 963 594 |
| Sum opptjent egenkapital | | 367 389 | 963 594 |
| Sum egenkapital | | 427 030 | 1 023 235 |



| | | | |
|-----------------------------------|---|------------------|------------------|
| Gjeld | | | |
| Langsiktig gjeld | | | |
| Annen langsiktig gjeld | | | |
| Øvrig langsiktig gjeld | 3 | 650 000 | 650 000 |
| Sum annen langsiktig gjeld | | 650 000 | 650 000 |
| Sum langsiktig gjeld | | 650 000 | 650 000 |
| Betalbar skatt | | | |
| Sum gjeld | 4 | 650 000 | 650 000 |
| SUM EGENKAPITAL OG GJELD | | 1 077 030 | 1 673 235 |



Organisasjonsnr: 824 981 302
KHELMIN AS

NOTEOPPLYSNINGER - SELSKAP - alle poster oppgitt i hele tall

Note

Antall årsverk i regnskapsåret
0.00

Sum Beløp

Balanseført verdi 31.12. Varige driftsmidler Immaterielle eiend.

Konsernregnskap

Morselskapet sitt navn

Forretningskontor for morselskapet

Begrunnelse for at datterselskap er utelatt fra konsolideringen

Samlet beløp - tilknyttet selskap Årets Fjorårets

Samlet beløp - foretak i samme konsern Årets Fjorårets

Samlet beløp - foretak i samme konsern Årets Fjorårets

Samlet beløp - felles kontrollert virksomhet Årets Fjorårets

Pantstillelse Beløp

Beholdning av egne aksjer Antall Pålydende Andel av aksjek.



BankID Signing
André Fiskerstrand
2023-06-27

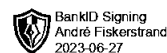


Årsregnskap 2022 Khelmin AS

Resultatregnskap
Balanse
Noter til regnskapet



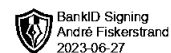
Org.nr.: 824 981 302



RESULTATREGNSKAP

KHELMIN AS

| DRIFTSINNEKTER OG DRIFTSKOSTNADER | Note | 2022 | 2021 |
|---|------|-----------------|------------------|
| Annen driftskostnad | | 26 511 | 50 322 |
| Sum driftskostnader | | 26 511 | 50 322 |
| Driftsresultat | | -26 511 | -50 322 |
| FINANSINNEKTER OG FINANSKOSTNADER | | | |
| Annen renteinntekt | | 98 | 0 |
| Annen finansinntekt | | 0 | 1 026 555 |
| Annen rentekostnad | | 0 | 12 639 |
| Annen finanskostnad | | 569 792 | 0 |
| Resultat av finansposter | | -569 694 | 1 013 916 |
| Resultat før skattekostnad | | -596 205 | 963 594 |
| Resultat | | -596 205 | 963 594 |
| EKSTRAORDINÆRE INNEKTER OG KOSTNADER | | | |
| Årsresultat | | -596 205 | 963 594 |
| OVERFØRINGER | | | |
| Avsatt til annen egenkapital | | 0 | 963 594 |
| Overført fra annen egenkapital | | 596 205 | 0 |
| Sum overføringer | | -596 205 | 963 594 |



BALANSE

KHELMIN AS

| EIENDELER | Note | 2022 | 2021 |
|--------------------------------------|------|------------------|------------------|
| ANLEGGSMIDLER | | | |
| FINANSIELLE ANLEGGSMIDLER | | | |
| Investeringer i aksjer og andeler | | 160 558 | 1 500 000 |
| Andre langsiktige fordringer | | 150 000 | 150 000 |
| Sum finansielle anleggsmidler | | 310 558 | 1 650 000 |
| Sum anleggsmidler | | 310 558 | 1 650 000 |
| OMLØPSMIDLER | | | |
| Markedsbaserte aksjer | | 589 657 | 0 |
| Sum investeringer | | 589 657 | 0 |
| Bankinnskudd, kontanter o.l. | | 176 815 | 23 235 |
| Sum omløpsmidler | | 766 472 | 23 235 |
| Sum eiendeler | | 1 077 030 | 1 673 235 |

KHELMIN AS

SIDE 3



BALANSE

KHELMIN AS

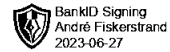
| EGENKAPITAL OG GJELD | Note | 2022 | 2021 |
|---|------|----------------------------|----------------------------|
| EGENKAPITAL | | | |
| INNSKUTT EGENKAPITAL | | | |
| Aksjekapital | 3 | 30 000 | 30 000 |
| Overkurs | | 29 641 | 29 641 |
| Sum innskutt egenkapital | | 59 641 | 59 641 |
| OPPTJENT EGENKAPITAL | | | |
| Annen egenkapital | | 367 389 | 963 594 |
| Sum opptjent egenkapital | | 367 389 | 963 594 |
| Sum egenkapital | | 427 030 | 1 023 235 |
| GJELD | | | |
| ANNEN LANGSIKTIG GJELD | | | |
| Øvrig langsiktig gjeld | 3 | 650 000 | 650 000 |
| Sum annen langsiktig gjeld | | 650 000 | 650 000 |
| Sum gjeld | | 650 000 | 650 000 |
| Sum egenkapital og gjeld | | 1 077 030 | 1 673 235 |

26.06.2023
Styret i Khelmin AS

André Fiskerstrand
styreleder



Khelmin AS



NOTE 1 REGNSKAPSPRINSIPPER OG VIRKNING AV PRINSIPPENDRINGER

I årsregnskapet er alle poster verdsatt og periodisert i overensstemmelse med regnskapslovens bestemmelser og reglene som følger av god regnskapsskikk for små foretak.

Klassifisering

Eiendeler bestemt til varig eie eller bruk, samt fordringer med forfall mer enn ett år etter balansedagen er medtatt som anleggsmidler. Øvrige eiendeler er klassifisert som omløpsmidler. Gjeld som forfaller senere enn et år etter regnskapsperiodens utløp er oppført som langsiktig gjeld.

Fordringer

Fordringer er oppført i balansen med fordringens pålydende etter fradrag for konstaterte og forventede tap.

Aksjer

Aksjer i balansen som er oppført i regnskapet er ført til kostpris. I de tilfeller der den virkelige verdien er lavere enn kostprisen og dette ikke er forbigående, er det foretatt nedskrivning.

Skattekostnad og utsatt skatt

Skattekostnaden er knyttet til det regnskapsmessige resultat og består av betalbar skatt. Utsatt skatt er ikke bokført

NOTE 3 LØNNSKOSTNADER

Selskapet hadde ingen ansatte i 2022.

NOTE 3 AKSJONÆRER

AKSJEKAPITALEN I KHELMIN AS PR. 31.12 BESTÅR AV:

| | Antall | Pålydende | Bokført |
|-----------------|--------------|-----------|---------------|
| Ordinære aksjer | 3 000 | 10,0 | 30 000 |
| Sum | 3 000 | | 30 000 |

EIERSTRUKTUR

Aksjonærer i % pr. 31.12:

| | Ordinære | Eierandel | Stemmeandel |
|--------------------|----------|-----------|-------------|
| André Fiskerstrand | 3 000 | 100,0 | 100,0 |

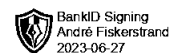
AKSJER OG OPSJONER EIET AV MEDLEMMER I STYRET OG DAGLIG LEDER:

| Navn | Verv | Ordinære |
|-----------------------------|------------|--------------|
| André Fiskerstrand | styreleder | 3 000 |
| Totalt antall aksjer | | 3 000 |

Aksjonær har ytt et ansvarlig lån til selskapet på kr 650 000.



Khelmin AS



NOTE 4 SKATT

| Årets skattekostnad | 2022 | 2021 |
|--|-------------|-------------|
| Resultatført skatt på ordinært resultat: | | |
| Betalbar skatt | 0 | 0 |
| Endring i utsatt skattefordel | 0 | 0 |
| Skattekostnad ordinært resultat | 0 | 0 |
| Skattepliktig inntekt: | | |
| Resultat før skatt | -596 205 | 963 594 |
| Permanente forskjeller | 569 792 | -1 000 866 |
| Skattepliktig inntekt | 0 | 0 |
| Betalbar skatt i balansen: | | |
| Betalbar skatt på årets resultat | 0 | 0 |
| Sum betalbar skatt i balansen | 0 | 0 |

Skatteeffekten av midlertidige forskjeller og underskudd til fremføring som har gitt opphav til utsatt skatt og utsatte skattefordeler, spesifisert på typer av midlertidige forskjeller

| | 2022 | 2021 | Endring |
|---|-------------|-------------|----------------|
| Akkumulert fremførbart underskudd | -63 694 | -37 281 | 26 413 |
| Inngår ikke i beregningen av utsatt skatt | 63 694 | 37 281 | -26 413 |
| Utsatt skattefordel (22 %) | 0 | 0 | 0 |

I henhold til God regnskapsskikk for små foretak balanseføres ikke utsatt skattefordel.