



## ÅRSREGNSKAPET FOR REGNSKAPSÅRET 2021 - GENERELL INFORMASJON

### Enheten

|                      |                                     |
|----------------------|-------------------------------------|
| Organisasjonsnummer: | 927 965 070                         |
| Organisasjonsform:   | Aksjeselskap                        |
| Foretaksnavn:        | BUSKERUD HOLDING EIENDOM AS         |
| Forretningsadresse:  | Rosenkrantzgata 355<br>3027 DRAMMEN |

### Regnskapsår

|                         |                         |
|-------------------------|-------------------------|
| Årsregnskapets periode: | 29.09.2021 - 31.12.2021 |
|-------------------------|-------------------------|

### Konsern

|                           |     |
|---------------------------|-----|
| Morselskap i konsern:     | Ja  |
| Konsernregnskap lagt ved: | Nei |

### Regnskapsregler

|  |                                    |
|--|------------------------------------|
| Regler for små foretak benyttet:                           | Ja                                 |
| Benyttet ved utarbeidelsen av årsregnskapet til selskapet: | Regnskapslovens alminnelige regler |

### Årsregnskapet fastsatt av kompetent organ

|  |               |
|--|---------------|
| Bekreftet av representant for selskapet: | Mattis Asplin |
| Dato for fastsettelse av årsregnskapet:  | 16.06.2022    |

### Grunnlag for avgivelse

År 2021: Årsregnskapet er elektronisk innlevert  
År 2020: Tall er hentet fra elektronisk innlevert årsregnskap fra 2021

*Det er ikke krav til at årsregnskapet m.v. som sendes til Regnskapsregisteret er undertegnet. Kontrollen på at dette er utført ligger hos revisor/enhetens øverste organ. Sikkerheten ivaretas ved at innsender har rolle/rettighet for innsending av årsregnskapet via Altinn, og ved at det bekreftes at årsregnskapet er fastsatt av kompetent organ.*

Brønnøysundregistrene, 09.07.2023



## Resultatregnskap

| Beløp i: NOK                                    | Note | 2021               | 2020     |
|---|------|--------------------|----------|
| <b>RESULTATREGNSKAP</b>                         |      |                    |          |
| <b>Kostnader</b>                                |      |                    |          |
| Lønnskostnad                                    | 1    |                    |          |
| Annen driftskostnad                             | 1    | 6 250              |          |
| <b>Sum kostnader</b>                            |      | <b>6 250</b>       |          |
| <b>Driftsresultat</b>                           |      | <b>-6 250</b>      |          |
| <b>Finansinntekter og finanskostnader</b>       |      |                    |          |
| Annen finansinntekt                             | 2    | 148 971 009        |          |
| <b>Sum finansinntekter</b>                      |      | <b>148 971 009</b> |          |
| Nedskrivning av andre finansielle anleggsmidler |      | 378 508            |          |
| <b>Sum finanskostnader</b>                      |      | <b>378 508</b>     |          |
| <b>Netto finans</b>                             |      | <b>148 592 501</b> |          |
| <b>Ordinært resultat før skattekostnad</b>      |      | <b>148 586 251</b> | <b>0</b> |
| Skattekostnad på ordinært resultat              | 3    |                    |          |
| <b>Ordinært resultat etter skattekostnad</b>    |      | <b>148 586 251</b> | <b>0</b> |
| <b>Årsresultat</b>                              | 4    | <b>148 586 251</b> | <b>0</b> |
| <b>Årsresultat etter minoritetsinteresser</b>   |      | <b>148 586 251</b> |          |
| <b>Totalresultat</b>                            |      | <b>148 586 251</b> |          |
| <b>Overføringer og disponeringer</b>            |      |                    |          |
| Avsatt til annen egenkapital                    |      | 148 586 251        |          |
| <b>Sum overføringer og disponeringer</b>        |      | <b>148 586 251</b> |          |



## Balanse

| Beløp i: NOK                                | Note | 2021               | 2020             |
|---|------|--------------------|------------------|
| <b>BALANSE - EIENDELER</b>                  |      |                    |                  |
| <b>Anleggsmidler</b>                        |      |                    |                  |
| <b>Immaterielle eiendeler</b>               |      |                    |                  |
| Utsatt skattefordel                         | 3    |                    |                  |
| <b>Finansielle anleggsmidler</b>            |      |                    |                  |
| Investering i datterselskap                 | 2    | 3 746 356          | 5 153 855        |
| Investering i annet foretak i samme konsern | 2    |                    |                  |
| Lån til foretak i samme konsern             | 5    |                    |                  |
| Investeringer i tilknyttet selskap          |      | 150 000 000        |                  |
| <b>Sum finansielle anleggsmidler</b>        |      | <b>153 746 356</b> | <b>5 153 855</b> |
| <b>Sum anleggsmidler</b>                    |      | <b>153 746 356</b> | <b>5 153 855</b> |
| <b>Omløpsmidler</b>                         |      |                    |                  |
| <b>Varer</b>                                |      |                    |                  |
| Kundefordringer                             | 5    |                    |                  |
| <b>Investeringer</b>                        |      |                    |                  |
| Aksjer og andeler i foretak i samme konsern | 2    |                    |                  |
| <b>Sum omløpsmidler</b>                     |      | <b>0</b>           | <b>0</b>         |
| <b>SUM EIENDELER</b>                        |      | <b>153 746 356</b> | <b>5 153 855</b> |
| <b>BALANSE - EGENKAPITAL OG GJELD</b>       |      |                    |                  |
| <b>Egenkapital</b>                          |      |                    |                  |
| <b>Innskutt egenkapital</b>                 |      |                    |                  |
| Aksjekapital                                | 6    | 100 000            | 100 000          |
| Overkurs                                    |      | 5 033 285          | 5 053 855        |
| Annen innskutt egenkapital                  | 4    |                    |                  |
| <b>Sum innskutt egenkapital</b>             |      | <b>5 133 285</b>   | <b>5 153 855</b> |
| <b>Opptjent egenkapital</b>                 |      |                    |                  |



## Balanse

| <b>Beløp i: NOK</b>             | <b>Note</b> | <b>2021</b>        | <b>2020</b>      |
|---------------------------------|-------------|--------------------|------------------|
| Fond for vurderingsforskjeller  | 4           |                    |                  |
| Annen egenkapital               | 4           | 148 586 251        |                  |
| Udekket tap                     | 4           |                    |                  |
| <b>Sum opptjent egenkapital</b> |             | <b>148 586 251</b> |                  |
| <b>Sum egenkapital</b>          |             | <b>153 719 536</b> | <b>5 153 855</b> |
| <b>Gjeld</b>                    |             |                    |                  |
| <b>Langsiktig gjeld</b>         |             |                    |                  |
| Utsatt skatt                    | 3           |                    |                  |
| <b>Annen langsiktig gjeld</b>   |             |                    |                  |
| <b>Sum langsiktig gjeld</b>     |             | <b>0</b>           | <b>0</b>         |
| <b>Kortsiktig gjeld</b>         |             |                    |                  |
| Leverandørgjeld                 |             | 11 820             |                  |
| Betalbar skatt                  | 3           |                    |                  |
| Annen kortsiktig gjeld          | 5           | 15 000             |                  |
| <b>Sum kortsiktig gjeld</b>     |             | <b>26 820</b>      |                  |
| <b>Sum gjeld</b>                |             | <b>26 820</b>      | <b>0</b>         |
| <b>SUM EGENKAPITAL OG GJELD</b> |             | <b>153 746 356</b> | <b>5 153 855</b> |



## Brønnøysundregistrene

### ÅRSREGNSKAP FOR REGNSKAPSÅRET 2021 - GENERELL INFORMASJON

Journalnummer: 2022 649472

#### Enheten

Organisasjonsnummer: 927 965 070  
Organisasjonsform: Aksjeselskap  
Foretaksnavn: BUSKERUD HOLDING EIENDOM AS  
Forretningsadresse: Rosenkrantzgata 355  
3027 DRAMMEN

#### Regnskapsår

Årsregnskapets periode: 29.09.2021 - 31.12.2021

#### Konsern

Morselskap i konsern: Ja  
Konsernregnskap lagt ved: Nei

#### Regnskapsregler

Regler for små foretak benyttet: Ja  
Benyttet ved utarbeidelsen av  
årsregnskapet til selskapet: Regnskapslovens alminnelige regler

#### Årsregnskapet fastsatt av kompetent organ

Bekreftet av representant for selskapet: Mattis Asplin  
Dato for fastsettelse av årsregnskapet: 16.06.2022

#### Grunnlag for avgivelse

År 2021: Årsregnskap er elektronisk innlevert.  
År 2020: Tall er hentet fra elektronisk innlevert årsregnskap fra 2021.

*Det er ikke krav til at årsregnskapet m.v. som sendes til Regnskapsregisteret er undertegnet. Kontrollen på at dette er utført ligger hos revisor/enhetens øverste organ. Sikkerheten ivaretas ved at innsender har rolle/rettighet for innsending av årsregnskapet via Altinn, og ved at det bekreftes at årsregnskapet er fastsatt av kompetent organ.*

Brønnøysundregistrene, 16.07.2022



Organisasjonsnr: 927 965 070  
BUSKERUD HOLDING EIENDOM AS

## RESULTATREGNSKAP

| <b>Beløp i: NOK</b>                                | <b>Note</b> | <b>2021</b>        | <b>2020</b> |
|--|-------------|--------------------|-------------|
| <b>RESULTATREGNSKAP</b>                            |             |                    |             |
| <b>Kostnader</b>                                   |             |                    |             |
| Lønnskostnad                                       | 1           |                    |             |
| Annen driftskostnad                                | 1           | 6 250              |             |
| <b>Sum kostnader</b>                               |             | <b>6 250</b>       |             |
| <b>Driftsresultat</b>                              |             | <b>-6 250</b>      |             |
| <b>Finansinntekter og<br/>finanskostnader</b>      |             |                    |             |
| Annen finansinntekt                                | 2           | 148 971 009        |             |
| <b>Sum finansinntekter</b>                         |             | <b>148 971 009</b> |             |
| Nedskrivning av andre<br>finansielle anleggsmidler |             | 378 508            |             |
| <b>Sum finanskostnader</b>                         |             | <b>378 508</b>     |             |
| <b>Netto finans</b>                                |             | <b>148 592 501</b> |             |
| <b>Ordinært resultat før<br/>skattekostnad</b>     |             | <b>148 586 251</b> | <b>0</b>    |
| Skattekostnad på ordinært<br>resultat              | 3           |                    |             |
| <b>Ordinært resultat etter<br/>skattekostnad</b>   |             | <b>148 586 251</b> | <b>0</b>    |
| <b>Årsresultat</b>                                 | 4           | <b>148 586 251</b> | <b>0</b>    |
| <b>Årsresultat etter<br/>minoritetsinteresser</b>  |             | <b>148 586 251</b> |             |
| <b>Totalresultat</b>                               |             | <b>148 586 251</b> |             |
| <b>Overføringer og<br/>disponeringer</b>           |             |                    |             |
| Avsatt til annen<br>egenkapital                    |             | 148 586 251        |             |
| <b>Sum overføringer og<br/>disponeringer</b>       |             | <b>148 586 251</b> |             |



Organisasjonsnr: 927 965 070  
BUSKERUD HOLDING EIENDOM AS

## BALANSE

Beløp i: NOK Note 2021 2020

### BALANSE - EIENDELER

#### Anleggsmidler

##### Immaterielle eiendeler

Utsatt skattefordel 3

##### Finansielle anleggsmidler

Investering i datterselskap 2 3 746 356 5 153 855

Investering i annet

foretak i samme konsern 2

Lån til foretak i samme

konsern 5

Investeringer i

tilknyttet selskap 150 000 000

**Sum finansielle**

**anleggsmidler 153 746 356 5 153 855**

**Sum anleggsmidler 153 746 356 5 153 855**

#### Omløpsmidler

##### Varer

Kundefordringer 5

##### Investeringer

Aksjer og andeler i

foretak i samme konsern 2

**Sum omløpsmidler 0 0**

**SUM EIENDELER 153 746 356 5 153 855**

### BALANSE - EGENKAPITAL OG

### GJELD

#### Egenkapital

##### Innskutt egenkapital

Aksjekapital 6 100 000 100 000

Overkurs 5 033 285 5 053 855

Annen innskutt egenkapital 4

**Sum innskutt egenkapital 5 133 285 5 153 855**

##### Opptjent egenkapital

Fond for

vurderingsforskjeller 4

Annen egenkapital 4 148 586 251

Udekket tap 4

**Sum opptjent egenkapital 148 586 251**

**Sum egenkapital 153 719 536 5 153 855**



|                                 |   |             |           |
|---------------------------------|---|-------------|-----------|
| <b>Gjeld</b>                    |   |             |           |
| <b>Langsiktig gjeld</b>         |   |             |           |
| Utsatt skatt                    | 3 |             |           |
| <b>Annen langsiktig gjeld</b>   |   |             |           |
| <b>Sum langsiktig gjeld</b>     |   | 0           | 0         |
| <b>Kortsiktig gjeld</b>         |   |             |           |
| Leverandørgjeld                 |   | 11 820      |           |
| Betalbar skatt                  | 3 |             |           |
| Annen kortsiktig gjeld          | 5 | 15 000      |           |
| <b>Sum kortsiktig gjeld</b>     |   | 26 820      |           |
| <b>Sum gjeld</b>                |   | 26 820      | 0         |
| <b>SUM EGENKAPITAL OG GJELD</b> |   | 153 746 356 | 5 153 855 |



Organisasjonsnr: 927 965 070  
BUSKERUD HOLDING EIENDOM AS

NOTEOPPLYSNINGER - SELSKAP - alle poster oppgitt i hele tall

Note

Antall aksjer og aksjeeiere

Note

1

Antall årsverk i regnskapsåret

Virksomheten har hatt følgende antall årsverk:  
0.00

Omløpsmidler                      Startdato      Sluttdato      Endring

Skattemessig fremf.undersk. Startdato      Sluttdato      Endring

Kortsiktig gjeld                      Startdato      Sluttdato      Endring



Til generalforsamlingen i Buskerud Holding Eiendom AS

## *Uavhengig revisors beretning*

### *Konklusjon*

Vi har revidert Buskerud Holding Eiendom AS' årsregnskap som består av balanse per 31. desember 2021, resultatregnskap for regnskapsåret avsluttet per denne datoen og noter til årsregnskapet, herunder et sammendrag av viktige regnskapsprinsipper.

Etter vår mening

- oppfyller årsregnskapet gjeldende lovkrav, og
- gir årsregnskapet et rettviseende bilde av selskapets finansielle stilling per 31. desember 2021, og av dets resultater for regnskapsåret avsluttet per denne datoen i samsvar med regnskapslovens regler og god regnskapsskikk i Norge.

### *Grunnlag for konklusjonen*

Vi har gjennomført revisjonen i samsvar med de internasjonale revisjonsstandardene International Standards on Auditing (ISA-ene). Våre oppgaver og plikter i henhold til disse standardene er beskrevet nedenfor under *Revisors oppgaver og plikter ved revisjonen av årsregnskapet*. Vi er uavhengige av selskapet slik det kreves i lov, forskrift og International Code of Ethics for Professional Accountants (inkludert internasjonale uavhengighetsstandarder) utstedt av the International Ethics Standards Board for Accountants (IESBA-reglene), og vi har overholdt våre øvrige etiske forpliktelser i samsvar med disse kravene. Innhentet revisjonsbevis er etter vår vurdering tilstrekkelig og hensiktsmessig som grunnlag for vår konklusjon.

### *Styrets og daglig leders ansvar for årsregnskapet*

Styret og daglig leder (ledelsen) er ansvarlige for å utarbeide årsregnskapet og for at det gir et rettviseende bilde i samsvar med regnskapslovens regler og god regnskapsskikk i Norge. Ledelsen er også ansvarlig for slik internkontroll som den finner nødvendig for å kunne utarbeide et årsregnskap som ikke inneholder vesentlig feilinformasjon, verken som følge av misligheter eller utilsiktede feil.

Ved utarbeidelsen av årsregnskapet må ledelsen ta standpunkt til selskapets evne til fortsatt drift og opplyse om forhold av betydning for fortsatt drift. Forutsetningen om fortsatt drift skal legges til grunn for årsregnskapet så lenge det ikke er sannsynlig at virksomheten vil bli avvirket.

### *Revisors oppgaver og plikter ved revisjonen av årsregnskapet*

Vårt mål er å oppnå betryggende sikkerhet for at årsregnskapet som helhet ikke inneholder vesentlig feilinformasjon, verken som følge av misligheter eller utilsiktede feil, og å avgi en revisjonsberetning som inneholder vår konklusjon. Betryggende sikkerhet er en høy grad av sikkerhet, men ingen garanti for at en revisjon utført i samsvar med ISA-ene, alltid vil avdekke vesentlig feilinformasjon som eksisterer. Feilinformasjon kan oppstå som følge av misligheter eller utilsiktede feil. Feilinformasjon

PricewaterhouseCoopers AS, Strømsø Torg 9, Postboks 2078 Strømsø, NO-3003 Drammen

T: 02316, org. no.: 987 009 713 MVA, [www.pwc.no](http://www.pwc.no)

Statsautoriserte revisorer, medlemmer av Den norske Revisorforening og autorisert regnskapsførererselskap



Uavhengig revisors beretning - Buskerud Holding Eiendom AS



blir vurdert som vesentlig dersom den enkeltvis eller samlet med rimelighet kan forventes å påvirke økonomiske beslutninger som brukerne foretar basert på årsregnskapet.

For videre beskrivelse av revisors oppgaver og plikter vises det til:  
<https://revisorforeningen.no/revisjonsberetninger>

Drammen, 16. juni 2022  
**PricewaterhouseCoopers AS**

Guro Skjeggerud  
Statsautorisert revisor  
(elektronisk signert)

(2)



 Securely signed with Brevio

Revisjonsberetning

**Signers:**

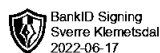
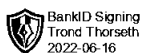
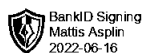
| <b>Name</b>      | <b>Method</b> | <b>Date</b>      |
|------------------|---------------|------------------|
| Skjeggerud, Guro | BANKID_MOBILE | 2022-06-20 17:02 |

**This document package contains:**

- Closing page (this page)
- The original document(s)
- The electronic signatures. These are not visible in the document, but are electronically integrated.



This file is sealed with a digital signature.  
The seal is a guarantee for the authenticity  
of the document.



## RESULTATREGNSKAP

### BUSKERUD HOLDING EIENDOM AS

| DRIFTSINNEKTER OG DRIFTSKOSTNADER               | Note     | 2021               |
|---|----------|--------------------|
| Annen driftskostnad                             | 1        | 6 250              |
| <b>Sum driftskostnader</b>                      |          | <b>6 250</b>       |
| <b>Driftsresultat</b>                           |          | <b>-6 250</b>      |
| <b>FINANSINNEKTER OG FINANSKOSTNADER</b>        |          |                    |
| Annen finansinntekt                             | 2        | 148 971 009        |
| Nedskrivning av andre finansielle anleggsmidler |          | 378 508            |
| <b>Resultat av finansposter</b>                 |          | <b>148 592 501</b> |
| Ordinært resultat før skattekostnad             |          | 148 586 251        |
| <b>Ordinært resultat</b>                        |          | <b>148 586 251</b> |
| <b>Årsresultat</b>                              | <b>4</b> | <b>148 586 251</b> |
| <b>OVERFØRINGER</b>                             |          |                    |
| Avsatt til annen egenkapital                    |          | 148 586 251        |
| <b>Sum overføringer</b>                         |          | <b>148 586 251</b> |



## BALANSE

### BUSKERUD HOLDING EIENDOM AS

| EIENDELER                            | Note | 2021               | Åpningsbalanse   |
|--------------------------------------|------|--------------------|------------------|
| <b>ANLEGGSMIDLER</b>                 |      |                    |                  |
| <b>FINANSIELLE ANLEGGSMIDLER</b>     |      |                    |                  |
| Investeringer i datterselskap        | 2    | 3 746 356          | 5 153 855        |
| Investeringer i tilknyttet selskap   |      | 150 000 000        | 0                |
| <b>Sum finansielle anleggsmidler</b> |      | <b>153 746 356</b> | <b>5 153 855</b> |
| <b>Sum anleggsmidler</b>             |      | <b>153 746 356</b> | <b>5 153 855</b> |
| <b>Sum eiendeler</b>                 |      | <b>153 746 356</b> | <b>5 153 855</b> |



## BALANSE

### BUSKERUD HOLDING EIENDOM AS

| EGENKAPITAL OG GJELD                      | Note | 2021                         | Åpningsbalanse             |
|---|------|------------------------------|----------------------------|
| <strong>EGENKAPITAL</strong>              |      |                              |                            |
| <strong>INNSKUTT EGENKAPITAL</strong>     |      |                              |                            |
| Aksjekapital                              | 6    | 100 000                      | 100 000                    |
| Overkurs                                  |      | 5 033 285                    | 5 053 855                  |
| <strong>Sum innskutt egenkapital</strong> |      | <strong>5 133 285</strong>   | <strong>5 153 855</strong> |
| <strong>OPPTJENT EGENKAPITAL</strong>     |      |                              |                            |
| Annen egenkapital                         | 4    | 148 586 251                  | 0                          |
| <strong>Sum opptjent egenkapital</strong> |      | <strong>148 586 251</strong> | <strong>0</strong>         |
| <strong>Sum egenkapital</strong>          |      | <strong>153 719 536</strong> | <strong>5 153 855</strong> |
| <strong>GJELD</strong>                    |      |                              |                            |
| <strong>KORTSIKTIG GJELD</strong>         |      |                              |                            |
| Leverandørgjeld                           |      | 11 820                       | 0                          |
| Annen kortsiktig gjeld                    | 5    | 15 000                       | 0                          |
| <strong>Sum kortsiktig gjeld</strong>     |      | <strong>26 820</strong>      | <strong>0</strong>         |
| <strong>Sum gjeld</strong>                |      | <strong>26 820</strong>      | <strong>0</strong>         |
| <strong>Sum egenkapital og gjeld</strong> |      | <strong>153 746 356</strong> | <strong>5 153 855</strong> |

Drammen, 16.06.2022  
Styret i Buskerud Holding Eiendom AS

\_\_\_\_\_  
Mattis Asplin  
styreleder/daglig leder

\_\_\_\_\_  
Endre Anton Storhaug  
nestleder

\_\_\_\_\_  
Gøril Enger  
styremedlem

\_\_\_\_\_  
Sverre Klemetsdal  
styremedlem

\_\_\_\_\_  
Trond Thorseth  
styremedlem



## Regnskapsprinsipper

Årsregnskapet er satt opp i samsvar med regnskapsloven og NRS 8 - God regnskapsskikk for små foretak. Selskapet ble stiftet 29.09.2021 med tingsinnskudd fra morselskapet Buskerud Trav Holding AS med regnskapsmessig og skattemessig kontinuitet.

### SKATT

Skattekostnaden i resultatregnskapet omfatter både periodens betalbare skatt og endring i utsatt skatt. Utsatt skatt er beregnet med 22% på grunnlag av de midlertidige forskjeller som eksisterer mellom regnskapsmessige og skattemessige verdier, samt ligningsmessig underskudd til fremføring ved utgangen av regnskapsåret. Skatteøkende og skattereduserende midlertidige forskjeller som reverserer eller kan reverseres i samme periode er utlignet og nettoført.

### KLASSIFISERING OG VURDERING AV BALANSEPOSTER

Eiendeler bestemt til varig eie eller bruk er klassifisert som anleggsmidler. Eiendeler som er knyttet til varekretsløpet er klassifisert som omløpsmidler. Fordringer klassifiseres som omløpsmidler hvis de skal tilbakebetales i løpet av ett år. For gjeld er analoge kriterier lagt til grunn. Første års avdrag på langsiktige fordringer og langsiktig gjeld klassifiseres likevel ikke som omløpsmiddel og kortsiktig gjeld.

Tomter avskrives ikke. Varige driftsmidler balanseføres og avskrives lineært over driftsmidlenes forventede levetid dersom de har antatt levetid over 3 år og har en kostpris som overstiger kr 15 000. Vedlikehold av driftsmidler kostnadsføres løpende. Påkostninger eller forbedringer tillegges driftsmidlets kostpris og avskrives i takt med driftsmidlet. Skillet mellom vedlikehold og påkostning/forbedring regnes i forhold til driftsmidlets stand ved kjøp av driftsmidlet. Utgifter til leie av driftsmidler kostnadsføres. Forskuddsbetalinger balanseføres som forskuddsbetalt kostnad, og fordeles over leieperioden.

### AKSJER I DATTERSELSKAP OG TILKNYTTET SELSKAP

Kostmetoden brukes som prinsipp for investeringer i andre selskaper. Kostprisen økes når midler tilføres ved kapitalutvidelse, eller når det gis konsernbidrag til datterselskap. Mottatte utdelinger resultatføres i utgangspunktet som inntekt. Utdelinger som overstiger andel av opptjent egenkapital etter kjøpet føres som reduksjon av anskaffelseskost. Utbytte/konsernbidrag fra datterselskap regnskapsføres det samme året som datterselskapet avsetter beløpet. Utbytte fra andre selskaper regnskapsføres som finansinntekt når utbyttet er vedtatt. Balanseført beløp skrives ned til antatt virkelig verdi når den er lavere.



## Note 1 Driftskostnader, godtgjørelser, mm.

Det er ingen ansatte i selskapet.

Det er ikke gitt lån/sikkerhetsstillelse til daglig leder, styrets leder eller andre nærstående parter.

| <b>KOSTNADSFØRT GODTGJØRELSE TIL REVISOR</b>                 | <b>2021</b>  |
|--|--------------|
| Lovpålagt revisjon (inkl. teknisk bistand med årsregnskap)   | 6 250        |
| Andre attestasjonstjenester                                  | 0            |
| Skatterådgivning (inkl. teknisk bistand med ligningspapirer) | 0            |
| <b>Sum</b>   | <b>6 250</b> |

## Note 2 Datterselskap, tilknyttet selskap og felleskontrollert virksomhet

Investeringene i datterselskap, tilknyttet selskap og felleskontrollert virksomhet regnskapsføres etter kostmetoden.

|                                     | <b>FORRETNINGS<br/>- KONTOR</b> | <b>EIERANDEL</b> | <b>EGENKAPITAL<br/>SISTE ÅR (100%)</b> | <b>RESULTAT<br/>SISTE ÅR (100 %)</b> | <b>BALANSEFØRT<br/>VERDI</b> |
|-------------------------------------|---------------------------------|------------------|--|--------------------------------------|------------------------------|
| <b>DATTERSELSKAP</b>                |                                 |                  |  |                                      |                              |
| Buskerud Trav Drift AS              | Land, sted                      | 100%             | 195 270                                | -378 508                             | 195 270                      |
| Buskerud Trav                       | Land, sted                      | 93%              | 2 648 094                              | -1 029 006                           | 3 551 086                    |
| Eiendom AS                          |                                 |                  |  |                                      |                              |
| <b>Balanseført verdi 31.12.2021</b> |                                 |                  |  |                                      | <b>3 746 356</b>             |
| <b>TILKNYTTET<br/>SELSKAPET</b>     |                                 |                  |  |                                      |                              |
| Jarlsberg Arena AS                  | Land, sted                      | 50%              | 156 035 176                            | 53 539                               | 150 000 000                  |
| <b>Balanseført verdi 31.12.2021</b> |                                 |                  |  |                                      | <b>150 000 000</b>           |

Selskapet har i 2021 vært med i en emisjon i Vestfold Trav Holding AS. Emisjonen er gjennomført ved et tingsinnskudd av deler av selskapets aksjer i Buskerud Trav Eiendom AS, vurdert til virkelig verdi. Virkelig verdi på aksjene i Buskerud Trav Eiendom AS overstiger bokført verdi. Selskapets gevinst på aksjene er presentert under annen finansinntekt på kr 148 971 009.



## Note 3 Skatt

Skatteeffekten av midlertidige forskjeller og underskudd til fremføring som har gitt opphav til utsatt skatt og utsatte skattefordeler, spesifisert på typer av midlertidige forskjeller:

|   | 2021    | 2020 | Endring |
|---|---------|------|---------|
| Akkumulert fremførbart underskudd         | -26 820 | 0    | 26 820  |
| Inngår ikke i beregningen av utsatt skatt | 26 820  | 0    | -26 820 |

**Utsatt skattefordel (22 %)** 0 0 0

I henhold til God regnskapsskikk for små foretak balanseføres ikke utsatt skattefordel.

### Årets skattekostnad

|  | 2021 | 2020 |
|--|------|------|
|--|------|------|

|                              |                |          |
|------------------------------|----------------|----------|
| Skattepliktig inntekt:       |                |          |
| Ordinært resultat før skatt  | 148 586 251    | 0        |
| Permanente forskjeller       | -148 613 071   | 0        |
| <b>Skattepliktig inntekt</b> | <b>-26 820</b> | <b>0</b> |

Resultatført skatt på ordinært resultat:

|  |          |          |
|--|----------|----------|
| Betalbar skatt                         | 0        | 0        |
| Endring i utsatt skattefordel          | 0        | 0        |
| <b>Skattekostnad ordinært resultat</b> | <b>0</b> | <b>0</b> |

Betalbar skatt i balansen:

|                                      |          |          |
|--------------------------------------|----------|----------|
| Betalbar skatt på årets resultat     | 0        | 0        |
| <b>Sum betalbar skatt i balansen</b> | <b>0</b> | <b>0</b> |

## Note 4 Egenkapital

|                               | AKSJEKAPITAL   | OVERKURS         | ANNEN<br>INNSKUTT<br>EGENKAPITAL | ANNEN<br>EGENKAPITAL | SUM<br>EGENKAPITAL |
|-------------------------------|----------------|------------------|----------------------------------|----------------------|--------------------|
| Egenkapital ved stiftelse     | 100 000        | 5 033 285        | 0                                | 0                    | 5 133 285          |
| Årets resultat                | 0              | 0                | 0                                | 148 586 251          | 148 586 251        |
| <b>Egenkapital 31.12.2021</b> | <b>100 000</b> | <b>5 033 285</b> | <b>0</b>                         | <b>148 586 251</b>   | <b>153 719 536</b> |

## Note 5 Mellomværende med selskap i samme konsern m.v.

|                         | ØVRIG GJELD<br>2021 |
|-------------------------|---------------------|
| Foretak i samme konsern | -15 000             |
| <b>Sum</b>              | <b>-15 000</b>      |



**Note 6 Aksjekapital og aksjonærinformasjon**

Aksjekapitalen på kr. 100 000 består av 100 aksjer à kr. 1 000.

Buskerud Trav Holding AS eier samtlige aksjer.