



## ÅRSREGNSKAPET FOR REGNSKAPSÅRET 2020 - GENERELL INFORMASJON

### Enheten

Organisasjonsnummer:	935 562 023
Organisasjonsform:	Aksjeselskap
Foretaksnavn:	SYSTEMINVEST AS
Forretningsadresse:	Klubbholmen 7 9409 HARSTAD

### Regnskapsår

Årsregnskapets periode:	01.01.2020 - 31.12.2020
-------------------------	-------------------------

### Konsern

Morselskap i konsern:	Ja
Konsernregnskap lagt ved:	Nei

### Regnskapsregler

Regler for små foretak benyttet:	Ja
Benyttet ved utarbeidelsen av årsregnskapet til selskapet:	Regnskapslovens alminnelige regler

### Årsregnskapet fastsatt av kompetent organ

Bekreftet av representant for selskapet:	Per Trygve Kongsnes
Dato for fastsettelse av årsregnskapet:	25.06.2021

### Grunnlag for avgivelse

År 2020: Årsregnskapet er elektronisk innlevert  
År 2019: Tall er hentet fra elektronisk innlevert årsregnskap fra 2020

*Det er ikke krav til at årsregnskapet m.v. som sendes til Regnskapsregisteret er undertegnet. Kontrollen på at dette er utført ligger hos revisor/enhetens øverste organ. Sikkerheten ivaretas ved at innsender har rolle/rettighet for innsending av årsregnskapet via Altinn, og ved at det bekreftes at årsregnskapet er fastsatt av kompetent organ.*

Brønnøysundregistrene, 22.06.2022



## Resultatregnskap

Beløp i: NOK	Note	2020	2019
<b>RESULTATREGNSKAP</b>			
<b>Inntekter</b>			
Salgsinntekt	3	1 891 447	1 527 199
<b>Sum inntekter</b>		<b>1 891 447</b>	<b>1 527 199</b>
<b>Kostnader</b>			
Varekostnad		1 609	23 394
Lønnskostnad	7	2 322 600	1 870 046
Annen driftskostnad	7	1 092 212	439 683
<b>Sum kostnader</b>		<b>3 416 421</b>	<b>2 333 123</b>
<b>Driftsresultat</b>		<b>-1 524 974</b>	<b>-805 924</b>
<b>Finansinntekter og finanskostnader</b>			
Inntekt på investering i datterselskap	2	9 130 000	4 402 000
Renteinntekt fra foretak i samme konsern	3	210 300	130 900
Annen renteinntekt		112 139	83 413
Annen finansinntekt	2	54 186	
<b>Sum finansinntekter</b>		<b>9 506 625</b>	<b>4 616 313</b>
Annen rentekostnad		1 173	
<b>Sum finanskostnader</b>		<b>1 173</b>	
<b>Netto finans</b>		<b>9 505 452</b>	<b>4 616 313</b>
<b>Ordinært resultat før skattekostnad</b>		<b>7 980 478</b>	<b>3 810 390</b>
Skattekostnad på ordinært resultat	6	41 714	93 153
<b>Ordinært resultat etter skattekostnad</b>		<b>7 938 764</b>	<b>3 717 237</b>
<b>Årsresultat</b>		<b>7 938 764</b>	<b>3 717 237</b>
<b>Årsresultat etter minoritetsinteresser</b>		<b>7 938 764</b>	<b>3 717 237</b>
<b>Totalresultat</b>		<b>7 938 764</b>	<b>3 717 237</b>
<b>Overføringer og disponeringer</b>			



## Resultatregnskap

<b>Beløp i: NOK</b>	<b>Note</b>	<b>2020</b>	<b>2019</b>
Avsatt til annen egenkapital		7 938 764	3 717 237
<b>Sum overføringer og disponeringer</b>		<b>7 938 764</b>	<b>3 717 237</b>



## Balanse

Beløp i: NOK	Note	2020	2019
<b>BALANSE - EIENDELER</b>			
<b>Anleggsmidler</b>			
<b>Immaterielle eiendeler</b>			
<b>Finansielle anleggsmidler</b>			
Investering i datterselskap	2	27 207 932	27 243 932
Lån til foretak i samme konsern	3, 4	3 192 400	3 034 500
Andre fordringer	4	300 000	1 083 889
<b>Sum finansielle anleggsmidler</b>		<b>30 700 332</b>	<b>31 362 321</b>
<b>Sum anleggsmidler</b>		<b>30 700 332</b>	<b>31 362 321</b>
<b>Omløpsmidler</b>			
<b>Varer</b>			
<b>Fordringer</b>			
Kundefordringer	3, 4	167 429	317 579
Andre kortsiktige fordringer	3, 4	11 941 078	7 110 664
<b>Sum fordringer</b>		<b>12 108 507</b>	<b>7 428 243</b>
<b>Bankinnskudd, kontanter og lignende</b>			
Bankinnskudd, kontanter o.l.		9 646 248	5 621 873
<b>Sum bankinnskudd, kontanter og lignende</b>		<b>9 646 248</b>	<b>5 621 873</b>
<b>Sum omløpsmidler</b>		<b>21 754 755</b>	<b>13 050 116</b>
<b>SUM EIENDELER</b>		<b>52 455 087</b>	<b>44 412 437</b>
<b>BALANSE - EGENKAPITAL OG GJELD</b>			
<b>Egenkapital</b>			
<b>Innskutt egenkapital</b>			
Aksjekapital	5	10 000 000	10 000 000
<b>Sum innskutt egenkapital</b>		<b>10 000 000</b>	<b>10 000 000</b>



## Balanse

<b>Beløp i: NOK</b>	<b>Note</b>	<b>2020</b>	<b>2019</b>
<b>Opptjent egenkapital</b>			
Annen egenkapital		41 721 530	33 782 767
<b>Sum opptjent egenkapital</b>		<b>41 721 530</b>	<b>33 782 767</b>
<b>Sum egenkapital</b>	1	<b>51 721 530</b>	<b>43 782 767</b>
<b>Gjeld</b>			
<b>Langsiktig gjeld</b>			
Utsatt skatt	6	23 958	3 313
<b>Sum avsetninger for forpliktelser</b>		<b>23 958</b>	<b>3 313</b>
<b>Annen langsiktig gjeld</b>			
<b>Sum langsiktig gjeld</b>		<b>23 958</b>	<b>3 313</b>
<b>Kortsiktig gjeld</b>			
Leverandørgjeld		22 687	71 155
Betalbar skatt	6	21 069	106 551
Skattetrekk og andre trekk		105 627	152 264
Annen kortsiktig gjeld		560 215	296 386
<b>Sum kortsiktig gjeld</b>		<b>709 598</b>	<b>626 357</b>
<b>Sum gjeld</b>		<b>733 556</b>	<b>629 670</b>
<b>SUM EGENKAPITAL OG GJELD</b>		<b>52 455 087</b>	<b>44 412 437</b>



## Brønnøysundregistrene

### ÅRSREGNSKAP FOR REGNSKAPSÅRET 2020 - GENERELL INFORMASJON

Journalnummer: 2021 549665

#### Enheten

Organisasjonsnummer: 935 562 023  
Organisasjonsform: Aksjeselskap  
Foretaksnavn: SYSTEMINVEST AS  
Forretningsadresse: Klubbholmen 7  
9409 HARSTAD

#### Regnskapsår

Årsregnskapets periode: 01.01.2020 - 31.12.2020

#### Konsern

Morselskap i konsern: Ja  
Konsernregnskap lagt ved: Nei

#### Regnskapsregler

Regler for små foretak benyttet: Ja  
Benyttet ved utarbeidelsen av  
årsregnskapet til selskapet: Regnskapslovens alminnelige regler

#### Årsregnskapet fastsatt av kompetent organ

Bekreftet av representant for selskapet: Per Trygve Kongsnes  
Dato for fastsettelse av årsregnskapet: 25.06.2021

#### Grunnlag for avgivelse

År 2020: Årsregnskap er elektronisk innlevert.  
År 2019: Tall er hentet fra elektronisk innlevert årsregnskap fra 2020.

*Det er ikke krav til at årsregnskapet m.v. som sendes til Regnskapsregisteret er undertegnet. Kontrollen på at dette er utført ligger hos revisor/enhetens øverste organ. Sikkerheten ivaretas ved at innsender har rolle/rettighet for innsending av årsregnskapet via Altinn, og ved at det bekreftes at årsregnskapet er fastsatt av kompetent organ.*

Brønnøysundregistrene, 28.07.2021



Organisasjonsnr: 935 562 023  
SYSTEMINVEST AS

## RESULTATREGNSKAP

Beløp i: NOK	Note	2020	2019
<b>RESULTATREGNSKAP</b>			
<b>Inntekter</b>			
Salgsinntekt	3	1 891 447	1 527 199
<b>Sum inntekter</b>		<b>1 891 447</b>	<b>1 527 199</b>
<b>Kostnader</b>			
Varekostnad		1 609	23 394
Lønnskostnad	7	2 322 600	1 870 046
Annen driftskostnad	7	1 092 212	439 683
<b>Sum kostnader</b>		<b>3 416 421</b>	<b>2 333 123</b>
<b>Driftsresultat</b>		<b>-1 524 974</b>	<b>-805 924</b>
<b>Finansinntekter og finanskostnader</b>			
Inntekt på investering i datterselskap	2	9 130 000	4 402 000
Renteinntekt fra foretak i samme konsern	3	210 300	130 900
Annen renteinntekt		112 139	83 413
Annen finansinntekt	2	54 186	
<b>Sum finansinntekter</b>		<b>9 506 625</b>	<b>4 616 313</b>
Annen rentekostnad		1 173	
<b>Sum finanskostnader</b>		<b>1 173</b>	
<b>Netto finans</b>		<b>9 505 452</b>	<b>4 616 313</b>
<b>Ordinært resultat før skattekostnad</b>			
Skattekostnad på ordinært resultat	6	41 714	93 153
<b>Ordinært resultat etter skattekostnad</b>		<b>7 938 764</b>	<b>3 717 237</b>
<b>Årsresultat</b>		<b>7 938 764</b>	<b>3 717 237</b>
<b>Årsresultat etter minoritetsinteresser</b>		<b>7 938 764</b>	<b>3 717 237</b>
<b>Totalresultat</b>		<b>7 938 764</b>	<b>3 717 237</b>
<b>Overføringer og disponeringer</b>			
Avsatt til annen egenkapital		7 938 764	3 717 237
<b>Sum overføringer og disponeringer</b>		<b>7 938 764</b>	<b>3 717 237</b>



Organisasjonsnr: 935 562 023  
SYSTEMINVEST AS

## BALANSE

Beløp i: NOK	Note	2020	2019
<b>BALANSE - EIENDELER</b>			
<b>Anleggsmidler</b>			
<b>Immaterielle eiendeler</b>			
<b>Finansielle anleggsmidler</b>			
Investering i datterselskap 2		27 207 932	27 243 932
Lån til foretak i samme konsern	3, 4	3 192 400	3 034 500
Andre fordringer	4	300 000	1 083 889
<b>Sum finansielle anleggsmidler</b>		<b>30 700 332</b>	<b>31 362 321</b>
<b>Sum anleggsmidler</b>		<b>30 700 332</b>	<b>31 362 321</b>
<b>Omløpsmidler</b>			
<b>Varer</b>			
<b>Fordringer</b>			
Kundefordringer	3, 4	167 429	317 579
Andre kortsiktige fordringer	3, 4	11 941 078	7 110 664
<b>Sum fordringer</b>		<b>12 108 507</b>	<b>7 428 243</b>
<b>Bankinnskudd, kontanter og lignende</b>			
Bankinnskudd, kontanter o. l.		9 646 248	5 621 873
<b>Sum bankinnskudd, kontanter og lignende</b>		<b>9 646 248</b>	<b>5 621 873</b>
<b>Sum omløpsmidler</b>		<b>21 754 755</b>	<b>13 050 116</b>
<b>SUM EIENDELER</b>		<b>52 455 087</b>	<b>44 412 437</b>
<b>BALANSE - EGENKAPITAL OG GJELD</b>			
<b>Egenkapital</b>			
<b>Innskutt egenkapital</b>			
Aksjekapital	5	10 000 000	10 000 000
<b>Sum innskutt egenkapital</b>		<b>10 000 000</b>	<b>10 000 000</b>
<b>Opptjent egenkapital</b>			
Annen egenkapital		41 721 530	33 782 767
<b>Sum opptjent egenkapital</b>		<b>41 721 530</b>	<b>33 782 767</b>
<b>Sum egenkapital</b>	1	<b>51 721 530</b>	<b>43 782 767</b>



<b>Gjeld</b>			
<b>Langsiktig gjeld</b>			
Utsatt skatt	6	23 958	3 313
<b>Sum avsetninger for forpliktelseser</b>		<b>23 958</b>	<b>3 313</b>
<b>Annen langsiktig gjeld</b>			
<b>Sum langsiktig gjeld</b>		<b>23 958</b>	<b>3 313</b>
<b>Kortsiktig gjeld</b>			
Leverandørgjeld		22 687	71 155
Betalbar skatt	6	21 069	106 551
Skattetrekk og andre trekk		105 627	152 264
Annen kortsiktig gjeld		560 215	296 386
<b>Sum kortsiktig gjeld</b>		<b>709 598</b>	<b>626 357</b>
<b>Sum gjeld</b>		<b>733 556</b>	<b>629 670</b>
<b>SUM EGENKAPITAL OG GJELD</b>		<b>52 455 087</b>	<b>44 412 437</b>



Organisasjonsnr: 935 562 023  
SYSTEMINVEST AS

NOTEOPPLYSNINGER - SELSKAP - alle poster oppgitt i hele tall

Note

Antall årsverk i regnskapsåret

Virksomheten har hatt følgende antall årsverk:  
1.20



*Årsregnskap*

**2020**

*Systeminvest AS*

*Org.nr: 935 562 023*

***Innhold:***

*Resultatregnskap*

*Balanse*

*Noter*

*Revisjonsberetning*



<b>Resultatregnskap</b>			
Systeminvest AS			
<b>Driftsinntekter og driftskostnader</b>	<b>Note</b>	<b>2020</b>	<b>2019</b>
Salgsinntekt	3	1 891 447	1 527 199
Sum driftsinntekter		<u>1 891 447</u>	<u>1 527 199</u>
Varekostnad		1 609	23 394
Lønnskostnad	7	2 322 600	1 870 046
Annen driftskostnad	7	1 092 212	439 683
Sum driftskostnader		<u>3 416 421</u>	<u>2 333 123</u>
Driftsresultat		<u>-1 524 974</u>	<u>-805 924</u>
<b>Finansinntekter og finanskostnader</b>			
Inntekt på investering i datterselskap	2	9 130 000	4 402 000
Renteinntekt fra foretak i samme konsern	3	210 300	130 900
Annen renteinntekt		112 139	83 413
Annen finansinntekt	2	54 186	0
Annen rentekostnad		1 173	0
Resultat av finansposter		<u>9 505 452</u>	<u>4 616 313</u>
Ordinært resultat før skattekostnad		7 980 478	3 810 390
Skattekostnad på ordinært resultat	6	41 714	93 153
Ordinært resultat		<u>7 938 764</u>	<u>3 717 237</u>
Årsresultat		<u>7 938 764</u>	<u>3 717 237</u>
<b>Overføringer</b>			
Avsatt til annen egenkapital		7 938 764	3 717 237
Sum overføringer		<u>7 938 764</u>	<u>3 717 237</u>

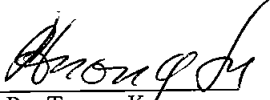







<b>Balanse</b>			
Systeminvest AS			
<b>Eiendeler</b>	<b>Note</b>	<b>2020</b>	<b>2019</b>
<b>Anleggsmidler</b>			
<b>Varige driftsmidler</b>			
Investeringer i datterselskap	2	27 207 932	27 243 932
Lån til foretak i samme konsern	3, 4	3 192 400	3 034 500
Andre fordringer	4	300 000	1 083 889
Sum finansielle anleggsmidler		<u>30 700 332</u>	<u>31 362 321</u>
Sum anleggsmidler		<u>30 700 332</u>	<u>31 362 321</u>
<b>Omløpsmidler</b>			
<b>Fordringer</b>			
Kundefordringer	3, 4	167 429	317 579
Andre kortsiktige fordringer	3, 4	11 941 078	7 110 664
Sum fordringer		<u>12 108 507</u>	<u>7 428 243</u>
Bankinnskudd, kontanter o.l.		<u>9 646 248</u>	<u>5 621 873</u>
Sum omløpsmidler		<u>21 754 755</u>	<u>13 050 116</u>
<b>Sum eiendeler</b>		<u>52 455 087</u>	<u>44 412 437</u>



<b>Balanse</b>			
Systeminvest AS			
Egenkapital og gjeld	Note	2020	2019
<b>Innskutt egenkapital</b>			
Aksjekapital	5	10 000 000	10 000 000
Sum innskutt egenkapital		<u>10 000 000</u>	<u>10 000 000</u>
<b>Opptjent egenkapital</b>			
Annen egenkapital		41 721 530	33 782 767
Sum opptjent egenkapital		<u>41 721 530</u>	<u>33 782 767</u>
Sum egenkapital	1	<u>51 721 530</u>	<u>43 782 767</u>
<b>Gjeld</b>			
<b>Avsetning for forpliktelser</b>			
Utsatt skatt	6	23 958	3 313
Sum avsetning for forpliktelser		<u>23 958</u>	<u>3 313</u>
<b>Kortsiktig gjeld</b>			
Leverandørgjeld		22 687	71 155
Betalbar skatt	6	21 069	106 551
Skattetrekk og andre trekk		105 627	152 264
Annen kortsiktig gjeld		560 215	296 386
Sum kortsiktig gjeld		<u>709 598</u>	<u>626 357</u>
Sum gjeld		<u>733 556</u>	<u>629 670</u>
Sum gjeld og egenkapital		<u>52 455 087</u>	<u>44 412 437</u>

Harstad, 24.06.2021  
Styret i Systeminvest AS

 Per Trygve Kongsnes Styrets leder	 Kristian Nordheim Styremedlem	 Frode Størdal Styremedlem
 Pål Birger Bendiksen Styremedlem	 Emil Eidberg Styremedlem	 Arne Bratsberg Daglig leder

Systeminvest AS Side 4



## Noter

### Systeminvest AS

#### Regnskapsprinsipper

##### Generelt

Årsregnskapet er satt opp i samsvar med regnskapsloven og god regnskapsskikk. Regnskapet bygger på historisk kost prinsippet. Kostnader sammenstilles med og kostnadsføres samtidig med de inntekter kostnadene kan sammenstilles med. Regnskapet er satt opp etter fortsatt drift.

##### Klassifisering

Eiendeler knyttet til varekretsløpet klassifiseres som omløpsmidler. Samme regler gjelder for kortsiktig gjeld. Fordringer og gjeld som ikke knytter seg til varekretsløpet, klassifiseres som omløpsmidler/kortsiktig gjeld dersom de forfaller inne ett år. Øvrige eiendeler klassifiseres som anleggsmidler, og øvrig gjeld klassifiseres som langsiktig.

##### Vurderingsregler

*Driftsinntekter og kostnader.* Inntektsføring skjer etter opptjeningsprinsippet som normalt vil være leveringstidspunktet for varer og tjenester. Kostnader medtas etter sammenstillingsprinsippet, det vil si at kostnader medtas i samme periode som tilhørende inntekter inntektsføres.

*Kundefordringer* er vurdert til pålydende, nedskrevet med forventet tap på fordringer

*Øvrige omløpsmidler* vurderes til det laveste av anskaffelseskost og virkelig verdi.

*Aksjer.* Kortsiktige plasseringer (aksjer og andeler vurdert som omløpsmidler) vurderes til laveste av gjennomsnittlig anskaffelseskost og virkelig verdi på balansedagen. Langsiktige plasseringer (aksjer og andeler vurdert som anleggsmidler) balanseføres til anskaffelseskost. De langsiktige plasseringene blir nedskrevet til virkelig verdi dersom verdifallet ikke er forbigående. Mottatt utbytte og andre utdelinger fra selskapene blir inntektsført som annen finansinntekt.

*Varige driftsmidler* aktiveres og avskrives dersom de har levetid over 3 år og har en kostpris som overstiger kr 15.000. Varige driftsmidler vurderes til historisk kost med fradrag for bedriftsøkonomiske avskrivninger. Avskrivninger baseres på en vurdering av driftsmidlenes økonomiske og tekniske levetid. Selskapet benytter lineære avskrivninger for avskrivning av varige driftsmidler.

*Skatt.* Skattekostnaden i resultatregnskapet omfatter både periodens betalbare skatt og endring i utsatt skatt. Utsatt skatt er beregnet med 22 % på grunnlag av de midlertidige forskjeller som eksisterer mellom regnskapsmessige og skattemessige verdier, samt ligningsmessig underskudd til fremføring ved utgangen av regnskapsåret. Skatteøkende og skattereduserende midlertidige forskjeller som reverserer eller kan reversere i samme periode er utlignet og nettoført. Utsatt skatt på merverdier i forbindelse med oppkjøp av datterselskap blir ikke utlignet.

#### Note nr. 1 - Egenkapital

	<u>Aksjekapital</u>	<u>Annen egenkapital</u>	<u>Sum</u>
Egenkapital 31.12.2019	10 000 000	33 782 767	43 782 767
Årets resultat	0	7 938 764	7 938 764
<u>Egenkapital 31.12.2020</u>	<u>10 000 000</u>	<u>41 721 530</u>	<u>51 721 530</u>

**Noter****Systeminvest AS****Note nr. 2 - Aksjer i datterselskap**

Selskap	Kontor- sted	Aksje- kapital	Eierandel/ stemmerett	Resultat 2020	Egenkap. 31.12.20	Inntekt på inv.	Verdi i balansen
Altaelva AS	Harstad	5 600 000	100,0 %	1 121 788	5 694 354	1 000 000	5 606 000
AS Multisystemer	Tromsø	500 000	68,0 %	4 144 826	22 595 987	3 128 000	5 800 000
Midt-Troms AS	Finnsnes	500 000	50,2 %	1 122 792	5 012 134	502 000	256 400
Hålogaland AS	Harstad	1 000 000	100,0 %	2 342 289	10 050 599	2 000 000	3 170 132
Sørsia Eiendom AS	Harstad	100 000	100,0 %	897 628	2 869 971	0	187 300
Vesterålen AS	Harstad	1 500 000	100,0 %	468 924	2 232 783	0	1 576 000
Ofoten Eiendom AS	Harstad	1 000 000	85,0 %	-217 163	-705 970	0	855 100
Lofoten AS	Harstad	1 000 000	67,0 %	2 623 201	7 083 153	0	677 200
Salten AS	Harstad	5 030 000	100,0 %	1 055 907	5 105 551	1 000 000	5 736 000
Mo i Rana AS	Harstad	3 100 000	70,0 %	644 903	4 875 112	0	1 474 200
Vinterbro Eiendom AS	Harstad	1 500 000	100,0 %	1 485 167	8 004 382	1 000 000	1 869 600
<b>Sum</b>						<b>8 630 000</b>	<b>27 207 932</b>

I inntekt på investeringer inngår i tillegg konsernbidrag 2020 fra Hålogaland AS med kr 500 000,-. Trollfjord AS er i 2020 avvirket med en gevinst på aksjene på kr 54 186,- som er bokført annen finansinntekt.

Systeminvest AS utarbeider ikke konsernregnskap da selskapet kommer inn under reglene for små foretak.

**Note nr. 3 - Transaksjoner med foretak i samme konsern**Transaksjoner mellom selskapene

Salgsinntekter består i sin helhet av omsetning til konsernselskap. Samtlige transaksjoner mellom konsernselskapene skjer på normale forretningsmessige vilkår.

Mellomregning med selskap i samme konsern

På langsiktig lån til datterselskap er det utarbeidet låneavtaler og lånene renteberegnes i henhold til disse. Inkludert i postene nedenfor, utgjør mellomregning til foretak i samme konsern:

*Langsiktig lån til datterselskap:*

	2020	2019
Ofoten Eiendom AS	3 192 400	3 034 500
<b>Sum</b>	<b>3 192 400</b>	<b>3 034 500</b>

*Kortsiktige fordringer*

	2020	2019
Kundefordringer	167 429	316 454
Lofoten AS	695 400	670 000
Vesterålen AS	2 103 700	2 026 700
Andre kortsiktige fordringer (utbytte)	8 630 000	3 402 000
Andre kortsiktige fordringer (konsernbidr.)	500 000	1 000 000
<b>Sum</b>	<b>12 096 529</b>	<b>7 415 154</b>



## Noter

### Systeminvest AS

#### Note nr. 4 - Kundefordringer og andre fordringer

Vurdering av kundefordringer:

	2020	2019
Vurdert til pålydende	167 429	317 579
Avsatt til dekning av usikre fordringer	0	0
Bokført verdi pr. 31.12.	167 429	317 549

Andre fordringer:

	2020	2019
Fordringer som forfaller senere enn 1 år etter regnskapsårets slutt	3 492 400	4 118 389
Sum	3 492 400	4 118 389

Andre fordringer er vurdert til pålydende.

#### Note nr. 5 - Antall aksjer, aksjeeiere m.v.

Selskapets aksjekapital er kr 10 000 000 fordelt på 10 000 aksjer à kr 1 000.

Det er ikke forskjellige aksjeklasser i selskapet og det foreligger ingen vedtektsbestemmelser angående stemmerett.

Selskapets aksjonærer er:

Navn	Antall aksjer	Eierandel
Baltzer AS	5 000	50,0 %
Bendix Kapital AS	5 000	50,0 %
Sum	10 000	100,0 %

#### Aksjer eid av selskapets styremedlemmer:

Styremedlem Emil Eidberg eier indirekte 12,5 % i Baltzer AS via holdingselskaper.

Styremedlem Pål Bendiksen, eier indirekte 23,1 % i Bendix Kapital AS via holdingselskaper.



## Noter

### Systeminvest AS

#### Note nr. 6 - Utsatt skatt/skattefordel og skattekostnad

Utsatt skatt er beregnet på grunnlag av de forskjeller som eksisterer ved utgangen av regnskapsåret mellom regnskapsmessige og skattemessige verdier. Det er beregnet utsatt skatt av følgende poster:

*Midlertidige forskjeller fremkommer som følger:*

	<u>2019</u>	<u>2020</u>	<u>Endring</u>
Inntektsført avsatt utbytte fra datterselskap	15 060	108 900	-93 840
Fremførbart underskudd	0	0	0
Grunnlag for beregning av utsatt skatt	15 060	108 900	-93 840
Anvendt skattesats: 22 %			
Utsatt skatt (+) / utsatt skattefordel (-)	3 313	23 958	-20 645

I henhold til foreløpig regnskapsstandard for behandling av skatt er midlertidige negative og positive forskjeller som reverserer eller kan reverseres i samme periode utlignet og nettoført.

Nedenfor er det gitt en spesifisering over forskjellene mellom det regnskapsmessige resultat før skattekostnad og årets skattegrunnlag.

	<u>2020</u>	<u>2019</u>
Resultat før skattekostnad	7 980 478	3 810 390
+/- Permanente forskjeller	-8 384 711	4 326 067
+/- Midlertidige forskjeller	0	0
Mottatt konsernbidrag	500 000	1 000 000
Årets skattegrunnlag	95 766	484 323

*Skattekostnaden i regnskapet består av følgende poster:*

	<u>2020</u>	<u>2019</u>
Betalbar inntektsskatt	21 069	106 551
Endring utsatt skatt/skattefordel	20 645	-13 398
Skattekostnad	41 714	93 153



## Noter

### Systeminvest AS

#### Note nr. 7 - Antall ansatte, godtgjørelser mv.

Lønnskostnader består av følgende poster:

	<u>2020</u>	<u>2019</u>
Lønn/godtgjørelse	1 980 395	1 698 991
Folketrygdavgift	103 437	88 326
Pensjonskostnader	212 129	19 222
Andre personalkostnader	26 639	63 508
<u>Sum lønnskostnader</u>	<u>2 322 600</u>	<u>1 870 046</u>

<u>Antall årsverk</u>	<u>1,2</u>	<u>2</u>
-----------------------	------------	----------

*Pensjon:*

Selskapet er pliktig til å ha tjenstepensjonsordning etter lov om obligatorisk tjenstepensjon. Selskapets pensjonsordninger tilfredsstiller kravene i denne lov.

*Godtgjørelser:*

	<u>Daglig leder</u>	<u>Styret</u>
Lønn	1 190 167	0
Andre godtgjørelser	533 503	292 500
<u>Sum</u>	<u>1 723 670</u>	<u>292 500</u>

Daglig leder har bonusavtale som avhenger av selskapets og konsernets økonomiske resultat, samt bonusmål vedtatt av selskapets styre. Bonus for 2018 og 2019 er utbetalt i 2020 og utgjør kr 430 587,-. Beløpet inngår i andre ytelser ovenfor.

Revisor

Godtgjørelse til revisor er kostnadsført med følgende:

Lovpålagt revisjon	12 750
Konsulentbistand	2 250
<u>Sum</u>	<u>15 000</u>

Beløpene er oppført uten merverdiavgift



Til generalforsamlingen i

**Systeminvest AS**

## UAVHENGIG REVISORS BERETNING

### Uttalelse om revisjonen av årsregnskapet

#### *Konklusjon*

Vi har revidert selskapet Systeminvest AS' årsregnskap som viser et overskudd på kr 7 938 764. Årsregnskapet består av balanse per 31. desember 2020, resultatregnskap for regnskapsåret avsluttet per denne datoen og noter til årsregnskapet, herunder et sammendrag av viktige regnskapsprinsipper.

Etter vår mening er det medfølgende årsregnskapet avgitt i samsvar med lov og forskrifter og gir et rettviseende bilde av selskapets finansielle stilling per 31. desember 2020, og av dets resultater for regnskapsåret avsluttet per denne datoen i samsvar med regnskapslovens regler og god regnskapsskikk i Norge.

#### *Grunnlag for konklusjonen*

Vi har gjennomført revisjonen i samsvar med lov, forskrift og god revisjonsskikk i Norge, herunder de internasjonale revisjonsstandardene (ISA-ene). Våre oppgaver og plikter i henhold til disse standardene er beskrevet i *Revisors oppgaver og plikter ved revisjon av årsregnskapet*. Vi er uavhengige av selskapet slik det kreves i lov og forskrift, og har overholdt våre øvrige etiske forpliktelser i samsvar med disse kravene. Etter vår oppfatning er innhentet revisjonsbevis tilstrekkelig og hensiktsmessig som grunnlag for vår konklusjon.

#### *Styret og daglig leders ansvar for årsregnskapet*

Styret og daglig leder (ledelsen) er ansvarlig for å utarbeide årsregnskapet i samsvar med lov og forskrifter, herunder for at det gir et rettviseende bilde i samsvar med regnskapslovens regler og god regnskapsskikk i Norge. Ledelsen er også ansvarlig for slik intern kontroll som den finner nødvendig for å kunne utarbeide et årsregnskap som ikke inneholder vesentlig feilinformasjon, verken som følge av misligheter eller utilsiktede feil.

Ved utarbeidelsen av årsregnskapet må ledelsen ta standpunkt til selskapets evne til fortsatt drift og opplyse om forhold av betydning for fortsatt drift. Forutsetningen om fortsatt drift skal legges til grunn for årsregnskapet så lenge det ikke er sannsynlig at virksomheten vil bli avvirket.

---

#### REVIGO

NO 993 108 154 Revigo AS  
NO 972 415 790 Revigo Harstad AS  
NO 998 908 396 Revigo Narvik AS  
kontor Brønnøy

Mølnholtet 42, 9414 Harstad  
Dronningens gate 45, 8514 Narvik  
Storgata 75, 8900 Brønnøysund



[www.revigo.no](http://www.revigo.no)

Telefon: 77 00 64 00  
post@revigo.no

Autorisert regnskapsførerselskap  
Medlem av Den norske Revisorforening



*Revisors oppgaver og plikter ved revisjonen av årsregnskapet*

Vårt mål er å oppnå betryggende sikkerhet for at årsregnskapet som helhet ikke inneholder vesentlig feilinformasjon, verken som følge av misligheter eller utilsiktede feil, og å avgi en revisjonsberetning som inneholder vår konklusjon. Betyggende sikkerhet er en høy grad av sikkerhet, men ingen garanti for at en revisjon utført i samsvar med lov, forskrift og god revisjonsskikk i Norge, herunder ISA-ene, alltid vil avdekke vesentlig feilinformasjon som eksisterer. Feilinformasjon kan oppstå som følge av misligheter eller utilsiktede feil. Feilinformasjon blir vurdert som vesentlig dersom den enkeltvis eller samlet med rimelighet kan forventes å påvirke økonomiske beslutninger som brukerne foretar basert på årsregnskapet.

For videre beskrivelse av revisors oppgaver og plikter vises det til <https://revisorforeningen.no/revisjonsberetninger>

**Uttalelse om øvrige lovmessige krav**

*Konklusjon om registrering og dokumentasjon*

Basert på vår revisjon av årsregnskapet som beskrevet ovenfor, og kontrollhandlinger vi har funnet nødvendig i henhold til internasjonal standard for attestasjonsoppdrag (ISAE) 3000 «Attestasjonsoppdrag som ikke er revisjon eller forenklet revisorkontroll av historisk finansiell informasjon», mener vi at ledelsen har oppfylt sin plikt til å sørge for ordentlig og oversiktlig registrering og dokumentasjon av selskapets regnskapsopplysninger i samsvar med lov og god bokføringskikk i Norge.

Harstad, 24. juni 2021

**Revigo Harstad AS**

  
Oddvar Teigland  
statsautorisert revisor

REVIGO

NO 993 108 154 Revigo AS  
NO 972 415 790 Revigo Harstad AS  
NO 998 908 396 Revigo Narvik AS  
kontor Brønnøy

Mølnhollet 42, 9414 Harstad  
Dronningens gate 45, 8514 Narvik  
Storgata 75, 8900 Brønnøysund



[www.revigo.no](http://www.revigo.no)

Telefon: 77 00 64 00  
post@revigo.no

Autorisert regnskapsførerselskap  
Medlem av Den norske Revisorforening