



ÅRSREGNSKAPET FOR REGNSKAPSÅRET 2022 - GENERELL INFORMASJON

Enheten

Organisasjonsnummer: 985 081 220
Organisasjonsform: Aksjeselskap
Foretaksnavn: FMS AS
Forretningsadresse: Caspar Storms vei 21
0664 OSLO

Regnskapsår

Årsregnskapets periode: 01.01.2022 - 31.12.2022

Konsern

Morselskap i konsern: Nei

Regnskapsregler

Regler for små foretak benyttet: Ja
Benyttet ved utarbeidelsen av årsregnskapet til selskapet: Regnskapslovens alminnelige regler

Årsregnskapet fastsatt av kompetent organ

Bekreftet av representant for selskapet: Hans Peter Fuglesang
Dato for fastsettelse av årsregnskapet: 24.04.2023

Grunnlag for avgivelse

År 2022: Årsregnskapet er elektronisk innlevert
År 2021: Tall er hentet fra elektronisk innlevert årsregnskap fra 2022

Det er ikke krav til at årsregnskapet m.v. som sendes til Regnskapsregisteret er undertegnet. Kontrollen på at dette er utført ligger hos revisor/enhetens øverste organ. Sikkerheten ivaretas ved at innsender har rolle/rettighet for innsending av årsregnskapet via Altinn, og ved at det bekreftes at årsregnskapet er fastsatt av kompetent organ.

Brønnøysundregistrene, 09.04.2024



Resultatregnskap

Beløp i: NOK	Note	2022	2021
RESULTATREGNSKAP			
Inntekter			
Salgsinntekt	1	472 048	608 148
Sum inntekter		472 048	608 148
Kostnader			
Varekostnad			402
Lønnskostnad	2		60 406
Annen driftskostnad		35 239	77 197
Sum kostnader		35 239	138 006
Driftsresultat		436 809	470 142
Finansinntekter og finanskostnader			
Renteinntekt fra foretak i samme konsern		43 034	32 579
Annen renteinntekt		5 088	
Annen finansinntekt		24 105	15 828
Sum finansinntekter		72 227	48 407
Annen rentekostnad		952	3 017
Annen finanskostnad		7 238	36 661
Sum finanskostnader		8 190	39 678
Netto finans		64 037	8 729
Ordinært resultat før skattekostnad		500 846	478 872
Skattekostnad	3	110 187	105 351
Ordinært resultat etter skattekostnad		390 659	373 521
Årsresultat		390 659	373 521
Årsresultat etter minoritetsinteresser		390 659	373 521
Totalresultat		390 659	373 521
Overføringer og disponeringer			



Resultatregnskap

Beløp i: NOK	Note	2022	2021
Avsatt til annen egenkapital	4	390 659	373 521
Sum overføringer og disponeringer		390 659	373 521



Balanse

Beløp i: NOK	Note	2022	2021
BALANSE - EIENDELER			
Anleggsmidler			
Immaterielle eiendeler			
Utsatt skattefordel	3		
Sum anleggsmidler		0	0
Omløpsmidler			
Varer			
Fordringer			
Kundefordringer		88 020	88 830
Andre kortsiktige fordringer		2	2 500
Konsernfordringer	5	3 344 003	3 268 390
Sum fordringer		3 432 025	3 359 720
Bankinnskudd, kontanter og lignende			
Bankinnskudd, kontanter o.l.		2 175 844	1 789 977
Sum bankinnskudd, kontanter og lignende		2 175 844	1 789 977
Sum omløpsmidler		5 607 869	5 149 697
SUM EIENDELER		5 607 869	5 149 697
BALANSE - EGENKAPITAL OG GJELD			
Egenkapital			
Innskutt egenkapital			
Aksjekapital	6	200 000	200 000
Overkurs		58 374	58 374
Annen innskutt egenkapital		2 736 127	2 736 127
Sum innskutt egenkapital		2 994 501	2 994 501
Opptjent egenkapital			
Annen egenkapital		2 050 224	1 659 565



Balanse

Beløp i: NOK	Note	2022	2021
Sum opptjent egenkapital		2 050 224	1 659 565
Sum egenkapital	4	5 044 726	4 654 066
Gjeld			
Langsiktig gjeld			
Utsatt skatt	3	563 143	452 956
Sum avsetninger for forpliktelser		563 143	452 956
Annen langsiktig gjeld			
Sum langsiktig gjeld		563 143	452 956
Kortsiktig gjeld			
Leverandørgjeld			2 500
Betalbar skatt	3		
Skyldig offentlige avgifter			15 248
Annen kortsiktig gjeld			-32 579
Sum kortsiktig gjeld			42 675
Sum gjeld		563 143	495 631
SUM EGENKAPITAL OG GJELD		5 607 869	5 149 697



Brønnøysundregistrene

ÅRSREGNSKAP FOR REGNSKAPSÅRET 2022 - GENERELL INFORMASJON

Journalnummer: 2023 415405

Enheten

Organisasjonsnummer: 985 081 220
Organisasjonsform: Aksjeselskap
Foretaksnavn: FMS AS
Forretningsadresse: Caspar Storms vei 21
0664 OSLO

Regnskapsår

Årsregnskapets periode: 01.01.2022 - 31.12.2022

Konsern

Morselskap i konsern: Nei

Regnskapsregler

Regler for små foretak benyttet: Ja
Benyttet ved utarbeidelsen av
årsregnskapet til selskapet: Regnskapslovens alminnelige regler

Årsregnskapet fastsatt av kompetent organ

Bekreftet av representant for selskapet: Hans Peter Fuglesang
Dato for fastsettelse av årsregnskapet: 24.04.2023

Revisjon

Årsregnskapet er utarbeidet av ekstern
autorisert regnskapsfører: Ja

Grunnlag for avgivelse

År 2022: Årsregnskap er elektronisk innlevert.
År 2021: Tall er hentet fra elektronisk innlevert årsregnskap fra 2022.

Det er ikke krav til at årsregnskapet m.v. som sendes til Regnskapsregisteret er undertegnet. Kontrollen på at dette er utført ligger hos revisor/enhetens øverste organ. Sikkerheten ivaretas ved at innsender har rolle/rettighet for innsending av årsregnskapet via Altinn, og ved at det bekreftes at årsregnskapet er fastsatt av kompetent organ.

Brønnøysundregistrene, 01.06.2023



Organisasjonsnr: 985 081 220
FMS AS

RESULTATREGNSKAP

Beløp i: NOK	Note	2022	2021
RESULTATREGNSKAP			
Inntekter			
Salgsinntekt	1	472 048	608 148
Sum inntekter		472 048	608 148
Kostnader			
Varekostnad			402
Lønnskostnad	2		60 406
Annen driftskostnad		35 239	77 197
Sum kostnader		35 239	138 006
Driftsresultat		436 809	470 142
Finansinntekter og finanskostnader			
Renteinntekt fra foretak i samme konsern		43 034	32 579
Annen renteinntekt		5 088	
Annen finansinntekt		24 105	15 828
Sum finansinntekter		72 227	48 407
Annen rentekostnad		952	3 017
Annen finanskostnad		7 238	36 661
Sum finanskostnader		8 190	39 678
Netto finans		64 037	8 729
Ordinært resultat før skattekostnad		500 846	478 872
Skattekostnad	3	110 187	105 351
Ordinært resultat etter skattekostnad		390 659	373 521
Årsresultat		390 659	373 521
Årsresultat etter minoritetsinteresser		390 659	373 521
Totalresultat		390 659	373 521
Overføringer og disponeringer			
Avsatt til annen egenkapital	4	390 659	373 521
Sum overføringer og disponeringer		390 659	373 521



Organisasjonsnr: 985 081 220
FMS AS

BALANSE

Beløp i: NOK	Note	2022	2021
BALANSE - EIENDELER			
Anleggsmidler			
Immaterielle eiendeler			
Utsatt skattefordel	3		
Sum anleggsmidler		0	0
Omløpsmidler			
Varer			
Fordringer			
Kundefordringer		88 020	88 830
Andre kortsiktige fordringer		2	2 500
Konsernfordringer	5	3 344 003	3 268 390
Sum fordringer		3 432 025	3 359 720
Bankinnskudd, kontanter og lignende			
Bankinnskudd, kontanter o. l.		2 175 844	1 789 977
Sum bankinnskudd, kontanter og lignende		2 175 844	1 789 977
Sum omløpsmidler		5 607 869	5 149 697
SUM EIENDELER		5 607 869	5 149 697
BALANSE - EGENKAPITAL OG GJELD			
Egenkapital			
Innskutt egenkapital			
Aksjekapital	6	200 000	200 000
Overkurs		58 374	58 374
Annen innskutt egenkapital		2 736 127	2 736 127
Sum innskutt egenkapital		2 994 501	2 994 501
Opptjent egenkapital			
Annen egenkapital		2 050 224	1 659 565
Sum opptjent egenkapital		2 050 224	1 659 565
Sum egenkapital	4	5 044 726	4 654 066
Gjeld			
Langsiktig gjeld			
Utsatt skatt	3	563 143	452 956
Sum avsetninger for forpliktelseser		563 143	452 956



Annen langsiktig gjeld		
Sum langsiktig gjeld	563 143	452 956
Kortsiktig gjeld		
Leverandørgjeld		2 500
Betalbar skatt	3	
Skyldig offentlige avgifter		15 248
Annen kortsiktig gjeld		-32 579
Sum kortsiktig gjeld		42 675
Sum gjeld	563 143	495 631
SUM EGENKAPITAL OG GJELD	5 607 869	5 149 697



Organisasjonsnr: 985 081 220
FMS AS

NOTEOPPLYSNINGER - SELSKAP - alle poster oppgitt i hele tall

Note

Antall årsverk i regnskapsåret
0.00

Sum Beløp

Balanseført verdi 31.12. Varige driftsmidler Immaterielle eiend.

Konsernregnskap

Morselskapet sitt navn

Forretningskontor for morselskapet

Begrunnelse for at datterselskap er utelatt fra konsolideringen

Samlet beløp - tilknyttet selskap Årets Fjorårets

Samlet beløp - foretak i samme konsern Årets Fjorårets

Samlet beløp - foretak i samme konsern Årets Fjorårets

Samlet beløp - felles kontrollert virksomhet Årets Fjorårets

Pantstillelse Beløp

Beholdning av egne aksjer Antall Pålydende Andel av aksjek.



Til generalforsamlingen i FMS AS

RSM Norge AS

Ruseløkkveien 30, 0251 Oslo
Pb 1312 Vika, 0112 Oslo
Org.nr: 982 316 588 MVA

T +47 23 1142 00
F +47 23 1142 01

www.rsmnorge.no

Uavhengig revisors beretning

Konklusjon

Vi har revidert årsregnskapet for FMS AS som viser et overskudd på NOK 390 659. Årsregnskapet består av balanse per 31. desember 2022, resultatregnskap for regnskapsåret avsluttet per denne datoen og noter til årsregnskapet, herunder et sammendrag av viktige regnskapsprinsipper.

Etter vår mening

- oppfyller årsregnskapet gjeldende lovkrav, og
- gir årsregnskapet et rettviseende bilde av selskapets finansielle stilling per 31. desember 2022, og av dets resultater for regnskapsåret avsluttet per denne datoen i samsvar med regnskapslovens regler og god regnskapsskikk i Norge.

Grunnlag for konklusjonen

Vi har gjennomført revisjonen i samsvar med International Standards on Auditing (ISA-ene). Våre oppgaver og plikter i henhold til disse standardene er beskrevet nedenfor under *Revisors oppgaver og plikter ved revisjonen av årsregnskapet*. Vi er uavhengige av selskapet i samsvar med kravene i relevante lover og forskrifter i Norge og International Code of Ethics for Professional Accountants (inkludert internasjonale uavhengighetsstandarder) utstedt av International Ethics Standards Board for Accountants (IESBA-reglene), og vi har overholdt våre øvrige etiske forpliktelser i samsvar med disse kravene. Innhentet revisjonsbevis er etter vår vurdering tilstrekkelig og hensiktsmessig som grunnlag for vår konklusjon.

Styrets og daglig leders ansvar for årsregnskapet

Styret og daglig leder (ledelsen) er ansvarlige for å utarbeide årsregnskapet og for at det gir et rettviseende bilde i samsvar med regnskapslovens regler og god regnskapsskikk i Norge. Ledelsen er også ansvarlig for slik internkontroll som den finner nødvendig for å kunne utarbeide et årsregnskap som ikke inneholder vesentlig feilinformasjon, verken som følge av misligheter eller utilsiktede feil.

Ved utarbeidelsen av årsregnskapet må ledelsen ta standpunkt til selskapets evne til fortsatt drift og opplyse om forhold av betydning for fortsatt drift. Forutsetningen om fortsatt drift skal legges til grunn for årsregnskapet så lenge det ikke er sannsynlig at virksomheten vil bli avvirket.

Revisors oppgaver og plikter ved revisjonen av årsregnskapet

Vårt mål er å oppnå betryggende sikkerhet for at årsregnskapet som helhet ikke inneholder vesentlig feilinformasjon, verken som følge av misligheter eller utilsiktede feil, og å avgi en revisjonsberetning som inneholder vår konklusjon. Betryggende sikkerhet er en høy grad av sikkerhet, men ingen garanti for at en revisjon utført i samsvar med ISA-ene, alltid vil avdekke vesentlig feilinformasjon. Feilinformasjon kan oppstå som følge av misligheter eller utilsiktede feil. Feilinformasjon er å anse som vesentlig dersom den enkeltvis eller samlet med rimelighet kan forventes å påvirke de økonomiske beslutningene som brukerne foretar på grunnlag av årsregnskapet.

THE POWER OF BEING UNDERSTOOD

AUDIT | TAX | CONSULTING

RSM Norge AS is a member of the RSM network and trades as RSM. RSM is the trading name used by the members of the RSM network. Each member of the RSM network is an independent accounting and consulting firm which practices in its own right. The RSM network is not itself a separate legal entity in any jurisdiction.

RSM Norge AS er medlem av/ is a member of Den norske Revisorforening.

Pennco Dokumentnøkkel: 47C0P-LOXXY-10COW-WB48K-3BVJM-3G3WE



Revisors beretning 2022 for FMS AS

For videre beskrivelse av revisors oppgaver og plikter vises det til:
<https://revisorforeningen.no/revisjonsberetninger>

Oslo, 24. april 2023
RSM Norge AS

Arnfinn Osvik
Statsautorisert revisor
(elektronisk signert)

Penneo Dokumentnøkkel: 47C0P-LOXXY-IOCC0W-WB48K-3BVJM-3G3WE



PENNEO

Signaturene i dette dokumentet er juridisk bindende. Dokument signert med "Penneo™ - sikker digital signatur".
De signerende parter sin identitet er registrert, og er listet nedenfor.

"Med min signatur bekrefter jeg alle datoer og innholdet i dette dokument."

Arnfinn Osvik

Partner

På vegne av: RSM Norge AS

Serienummer: 9578-5993-4-2652263

IP: 188.95.xxx.xxx

2023-05-08 20:24:06 UTC



Penneo Dokumentnøkkel: 47C0P-LOXXY-10COW-WB48K-3BVJM-3G3WE

Dokumentet er signert digitalt, med **Penneo.com**. Alle digitale signatur-data i dokumentet er sikret og validert av den datamaskin-utregnede hash-verdien av det opprinnelige dokument. Dokumentet er låst og tids-stemplet med et sertifikat fra en betrodd tredjepart. All kryptografisk bevis er integrert i denne PDF, for fremtidig validering (hvis nødvendig).

Hvordan bekrefter at dette dokumentet er originalen?

Dokumentet er beskyttet av ett Adobe CDS sertifikat. Når du åpner dokumentet i

Adobe Reader, skal du kunne se at dokumentet er sertifisert av **Penneo e-signature service <penneo@penneo.com>**. Dette garanterer at innholdet i dokumentet ikke har blitt endret.

Det er lett å kontrollere de kryptografiske beviser som er lokalisert inne i dokumentet, med Penneo validator - <https://penneo.com/validator>



Årsregnskap

2022

FMS AS

Org.nr.:985 081 220



FMS AS

Resultatregnskap

Driftsinntekter og driftskostnader	Note	2022	2021
Salgsinntekt	1	472 048	608 148
Sum driftsinntekter		472 048	608 148
Varekostnad		0	402
Lønnskostnad	2	0	60 406
Annen driftskostnad		35 239	77 197
Sum driftskostnader		35 239	138 006
Driftsresultat		436 809	470 142
Finansinntekter og finanskostnader			
Renteinntekt fra foretak i samme konsern		43 034	32 579
Annen renteinntekt		5 088	0
Annen finansinntekt		24 105	15 828
Annen rentekostnad		952	3 017
Annen finanskostnad		7 238	36 661
Resultat av finansposter		64 037	8 729
Resultat før skattekostnad		500 846	478 872
Skattekostnad	3	110 187	105 351
Årsresultat		390 659	373 521
Overføringer			
Avsatt til annen egenkapital	4	390 659	373 521
Sum overføringer		390 659	373 521



FMS AS

Balanse

Eiendeler	Note	2022	2021
Omløpsmidler			
Fordringer			
Kundefordringer		88 020	88 830
Fordringer på foretak i samme konsern	5	3 344 003	3 268 390
Andre kortsiktige fordringer		2	2 500
Sum fordringer		3 432 025	3 359 720
Bankinnskudd, kontanter o.l.		2 175 844	1 789 977
Sum omløpsmidler		5 607 869	5 149 697
Sum eiendeler		5 607 869	5 149 697





FMS AS


Balanse

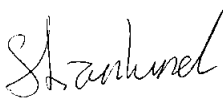
Egenkapital og gjeld	Note	2022	2021
Egenkapital			
Innskutt egenkapital			
Aksjekapital	6	200 000	200 000
Overkurs		58 374	58 374
Annen innskutt egenkapital		2 736 127	2 736 127
Sum innskutt egenkapital		2 994 501	2 994 501
Opptjent egenkapital			
Annen egenkapital		2 050 224	1 659 565
Sum opptjent egenkapital		2 050 224	1 659 565
Sum egenkapital	4	5 044 726	4 654 066
Gjeld			
Avsetning for forpliktelser			
Utsatt skatt	3	563 143	452 956
Kortsiktig gjeld			
Gjeld til foretak i samme konsern		0	57 506
Leverandørgjeld		0	2 500
Skyldig offentlige avgifter		0	15 248
Annen kortsiktig gjeld		0	-32 579
Sum kortsiktig gjeld		0	42 675
Sum gjeld		563 143	495 631
Sum egenkapital og gjeld		5 607 869	5 149 697

Oslo, 24/4 - 2023,


Hans Peter Fuglesang
styreleder / daglig leder


Alexander Løvdahl Fuglesang
styremedlem


Are Arntsen
styremedlem


Stian Lund
styremedlem

FMS AS

Side 4



FMS AS

Noter til årsregnskapet for 2022

Note 1 - Regnskapsprinsipper

Årsregnskapet er satt opp i samsvar med regnskapsloven og god regnskapsskikk. Unntaksreglene for små foretak er benyttet for alle poster hvor det foreligger slik valgadgang.

Driftsinntekter og kostnader

Inntektsføring skjer etter opptjeningsprinsippet som normalt vil være leveringstidspunktet for varer og tjenester. Kostnader medtas etter sammenstillingsprinsippet, dvs. at kostnader medtas i samme periode som tilhørende inntekter inntektsføres.

Hovedregel for vurdering og klassifisering av eiendeler og gjeld

Eiendeler bestemt til varig eie eller bruk er klassifisert som anleggsmidler. Andre eiendeler er klassifisert som omløpsmidler. Fordringer som skal tilbakebetales innen et år er uansett klassifisert som omløpsmidler. Ved klassifisering av kortsiktig og langsiktig gjeld er analoge kriterier lagt til grunn.

Anleggsmidler vurderes til anskaffelseskost, men nedskrives til virkelig verdi når verdifallet forventes ikke å være forbigående. Anleggsmidler med begrenset økonomisk levetid avskrives planmessig. Langsiktig gjeld balanseføres til nominelt mottatt beløp på etableringstidspunktet.

Omløpsmidler vurderes til laveste av anskaffelseskost og virkelig verdi. Kortsiktig gjeld balanseføres til nominelt mottatt beløp på etableringstidspunktet.

Enkelte poster er vurdert etter andre regler. Postene det gjelder vil være blant de postene som omhandles nedenfor.

Fordringer

Kundefordringer og andre fordringer oppføres til pålydende etter fradrag for avsetning til forventet tap. Avsetning til tap gjøres på grunnlag av en individuell vurdering av de enkelte fordringene.

Valuta

Pengeposter i utenlandsk valuta omregnes til balansedagens kurs.

Skatt

Skattekostnaden i resultatregnskapet omfatter både periodens betalbare skatt og endring i utsatt skatt. Utsatt skatt er beregnet med 22 % på grunnlag av de midlertidige forskjeller som eksisterer mellom regnskapsmessige og skattemessige verdier, samt ligningsmessig underskudd til fremføring ved utgangen av regnskapsåret. Skatteøkende og skattereduserende midlertidige forskjeller som reverserer eller kan reversere i samme periode er utlignet og nettoført.

Note 2 - Lønnskostnader, antall ansatte, mv.

Lønnskostnader	2022	2021
Lønninger	0	57 506
Arbeidsgiveravgift	0	0
Pensjonskostnader	0	0
Andre ytelser	0	2 900
Sum	0	60 406

Selskapet har i 2022 ikke hatt noen ansatte.



FMS AS

Noter til årsregnskapet for 2022

Note 3 Skatt

Årets skattekostnad	2022	2021
Resultatført skatt på ordinært resultat:		
Betalbar skatt	0	0
Endring i utsatt skatt	110 187	105 351
Skattekostnad ordinært resultat	110 187	105 351
Skattepliktig inntekt:		
Resultat før skatt	500 846	478 872
Permanente forskjeller	0	0
Endring i midlertidige forskjeller	868 837	1 086 045
Anvendelse av fremførbart underskudd	-1 369 683	-1 564 917
Skattepliktig inntekt	0	0
Betalbar skatt i balansen:		
Betalbar skatt på årets resultat	0	0
Sum betalbar skatt i balansen	0	0

Skatteeffekten av midlertidige forskjeller og underskudd til fremføring som har gitt opphav til utsatt skatt og utsatte skattefordeler, spesifisert på typer av midlertidige forskjeller

	2022	2021	Endring
Varige driftsmidler	-16 888	-21 111	-4 222
Gevinst – og tapskonto	3 492 227	4 365 286	873 059
Sum	3 475 339	4 344 176	868 837
Akkumulert fremførbart underskudd	-915 600	-2 285 283	-1 369 683
Grunnlag for utsatt skatt	2 559 739	2 058 893	-500 846
Utsatt skatt (22 %)	563 143	452 956	-110 186

Note 4 Egenkapital

	Aksjekapital	Overkurs	Annen innskutt EK	Annen egenkapital	Sum egenkapital
Egenkapital 1.1.2022	200 000	58 374	2 736 127	1 659 565	4 654 066
Årets resultat				390 659	390 659
Avsatt utbytte				0	0
Egenkapital 31.12.2022	200 000	58 374	2 736 127	2 050 224	5 044 726

Etter styrets oppfatning gir årsregnskapet med noter en rettviseende oversikt og styret mener derfor det er riktig å legge til grunn forutsetningen om fortsatt drift av selskapet ved avleggelsen av årsregnskapet for 2022.

Note 5 Mellomværende med selskap i samme konsern

	2022	2021
Fordringer		
Andre kortsiktige fordringer konsern	3 344 003	3 268 390
Sum	3 344 003	3 268 390
Gjeld		
Annen kortsiktig gjeld konsern	0	57 506
Sum	0	57 506



FMS AS

Noter til årsregnskapet for 2022

Note 6 Aksjonærer

Aksjekapitalen i FMS AS pr. 31.12 består av:

	Antall	Pålydende	Bokført
Ordinære aksjer	1 000	200	200 000
Sum	1 000		200 000

Eierstruktur	Ordinære	Eierandel
G. R. Fuglesangs Sønner AS	1 000	100 %
Totalt antall aksjer	1 000	100 %

Styreleder og daglig leder i FMS AS, Hans Peter Fuglesang, eier 20 % av aksjene i G.R. Fuglesangs Sønner AS. Styremedlem Alexander Fuglesang eier 80% av aksjene i G.R. Fuglesangs Sønner AS.