



ÅRSREGNSKAPET FOR REGNSKAPSÅRET 2023 - GENERELL INFORMASJON

Enheten

Organisasjonsnummer: 974 360 829
Organisasjonsform: Aksjeselskap
Foretaksnavn: KJELLER INNOVASJON AS
Forretningsadresse: Brogata 7
2000 LILLESTRØM

Regnskapsår

Årsregnskapets periode: 01.01.2023 - 31.12.2023

Konsern

Morselskap i konsern: Ja
Konsernregnskap lagt ved: Nei

Regnskapsregler

Regler for små foretak benyttet: Ja
Benyttet ved utarbeidelsen av årsregnskapet til selskapet: Regnskapslovens alminnelige regler

Årsregnskapet fastsatt av kompetent organ

Bekreftet av representant for selskapet: Hilde Kristin Sanness
Dato for fastsettelse av årsregnskapet: 14.06.2024

Grunnlag for avgivelse

År 2023: Årsregnskapet er elektronisk innlevert
År 2022: Tall er hentet fra elektronisk innlevert årsregnskap fra 2023

Det er ikke krav til at årsregnskapet m.v. som sendes til Regnskapsregisteret er undertegnet. Kontrollen på at dette er utført ligger hos revisor/enhetens øverste organ. Sikkerheten ivaretas ved at innsender har rolle/rettighet for innsending av årsregnskapet via Altinn, og ved at det bekreftes at årsregnskapet er fastsatt av kompetent organ.

Brønnøysundregistrene, 24.06.2025



Resultatregnskap

Beløp i: NOK	Note	2023	2022
RESULTATREGNSKAP			
Inntekter			
Prosjekt- og tjenesteinntekter		8 523 575	4 934 087
Leieinntekter		19 200	36 000
Offentlige tilskudd		17 815 472	23 114 093
Sum inntekter		26 358 247	28 084 180
Kostnader			
Prosjektkostnad		4 962 564	7 934 521
Lønnskostnad	1, 2, 3	18 585 504	16 312 972
Avskrivning	4	30 724	30 724
Annen driftskostnad	3, 5	3 033 979	2 624 595
Sum kostnader		26 612 771	26 902 812
Driftsresultat		-254 524	1 181 368
Finansinntekter og finanskostnader			
Annen renteinntekt		726 642	267 340
Annen finansinntekt		2 891 735	
Verdiøkning markedsbaserte omløpsmidler	7		
Sum finansinntekter		3 618 377	267 340
Nedskrivning av finansielle eiendeler		3 756 910	2 670 531
Nedskrivning av andre finansielle anleggsmidler	7		
Annen rentekostnad		18 893	32 491
Annen finanskostnad			3 183 059
Sum finanskostnader		3 775 803	5 886 080
Netto finans		-157 426	-5 618 740
Ordinært resultat før skattekostnad		-411 950	-4 437 372
Skattekostnad på resultat	6		
Ordinært resultat etter skattekostnad		-411 950	-4 437 372
Årsresultat		-411 950	-4 437 372



Resultatregnskap

Beløp i: NOK	Note	2023	2022
Årsresultat etter minoritetsinteresser		-411 950	-4 437 372
Totalresultat		-411 950	-4 437 372
Overføringer og disponeringer			
Overført fra annen egenkapital		-411 950	-4 437 372
Sum overføringer og disponeringer		-411 950	-4 437 372



Balanse

Beløp i: NOK	Note	2023	2022
BALANSE - EIENDELER			
Anleggsmidler			
Immaterielle eiendeler			
Utsatt skattefordel	6		
Varige driftsmidler			
Driftsløsøre, inventar o.a. utstyr	4	74 333	105 057
Sum varige driftsmidler		74 333	105 057
Finansielle anleggsmidler			
Investering i datterselskap	7		30 000
Investeringer i tilknyttet selskap	7	14 504 796	18 026 230
Investeringer i aksjer og andeler	7	7 914 218	14 147 393
Andre langsiktige fordringer	8	725 891	726 050
Sum finansielle anleggsmidler		23 144 905	32 929 673
Sum anleggsmidler		23 219 239	33 034 730
Omløpsmidler			
Varer			
Fordringer			
Kundefordringer		1 063 599	2 442 017
Andre kortsiktige fordringer		1 961 255	5 065 045
Sum fordringer		3 024 854	7 507 062
Bankinnskudd, kontanter og lignende			
Bankinnskudd, kontanter	9	30 726 100	29 990 641
Sum bankinnskudd, kontanter og lignende		30 726 100	29 990 641
Sum omløpsmidler		33 750 954	37 497 703
SUM EIENDELER		56 970 192	70 532 433

BALANSE - EGENKAPITAL OG GJELD



Balanse

Beløp i: NOK	Note	2023	2022
Egenkapital			
Innskutt egenkapital			
Aksjekapital	10	9 506 244	9 506 244
Beholdning av egne aksjer	10	-413 482	-413 482
Overkurs		22 384 856	22 384 856
Sum innskutt egenkapital		31 477 618	31 477 618
Opptjent egenkapital			
Annen egenkapital		14 154 850	14 566 800
Sum opptjent egenkapital		14 154 850	14 566 800
Sum egenkapital	11	45 632 468	46 044 418
Gjeld			
Langsiktig gjeld			
Utsatt skatt	6		
Annen langsiktig gjeld			
Øvrig langsiktig gjeld	9, 12	4 698 018	10 581 352
Sum annen langsiktig gjeld		4 698 018	10 581 352
Sum langsiktig gjeld		4 698 018	10 581 352
Kortsiktig gjeld			
Leverandørgjeld		712 292	4 649 150
Betalbar skatt	6		
Skyldig offentlige avgifter		1 648 580	1 097 880
Annen kortsiktig gjeld		4 278 833	8 159 633
Sum kortsiktig gjeld		6 639 705	13 906 663
Sum gjeld		11 337 724	24 488 015
SUM EGENKAPITAL OG GJELD		56 970 192	70 532 433



Brønnøysundregistrene

ÅRSREGNSKAP FOR REGNSKAPSÅRET 2023 - GENERELL INFORMASJON

Journalnummer: 2024 529285

Enheten

Organisasjonsnummer: 974 360 829
Organisasjonsform: Aksjeselskap
Foretaksnavn: KJELLER INNOVASJON AS
Forretningsadresse: Gunnar Randers' vei 24
2007 KJELLER

Regnskapsår

Årsregnskapets periode: 01.01.2023 - 31.12.2023

Konsern

Morselskap i konsern: Ja
Konsernregnskap lagt ved: Nei

Regnskapsregler

Regler for små foretak benyttet: Ja
Benyttet ved utarbeidelsen av
årsregnskapet til selskapet: Regnskapslovens alminnelige regler

Årsregnskapet fastsatt av kompetent organ

Bekreftet av representant for selskapet: Hilde Kristin Sanness
Dato for fastsettelse av årsregnskapet: 14.06.2024

Revisjon

Årsregnskapet er utarbeidet av ekstern
autorisert regnskapsfører: Ja
Ekstern autorisert regnskapsfører har i
løpet av regnskapsåret bistått ved den
løpende regnskapsføringen eller utført
andre tjenester for selskapet enn å
utarbeide årsregnskapet: Ja

Grunnlag for avgivelse

År 2023: Årsregnskap er elektronisk innlevert.
År 2022: Tall er hentet fra elektronisk innlevert årsregnskap fra 2023.

Det er ikke krav til at årsregnskapet m.v. som sendes til Regnskapsregisteret er undertegnet. Kontrollen på at dette er utført ligger hos revisor/enhetens øverste organ. Sikkerheten ivaretas ved at innsender har rolle/rettighet for innsending av årsregnskapet via Altinn, og ved at det bekreftes at årsregnskapet er fastsatt av kompetent organ.

Brønnøysundregistrene, 26.06.2024

Brønnøysundregistrene
Postadresse: Postboks 900, 8910 Brønnøysund
Telefon: 75 00 75 00
E-post: firmapost@brreg.no Internett: www.brreg.no
Organisasjonsnummer: 974 760 673



Organisasjonsnr: 974 360 829
KJELLER INNOVASJON AS

RESULTATREGNSKAP

Beløp i: NOK	Note	2023	2022
RESULTATREGNSKAP			
Inntekter			
Prosjekt- og tjenesteinntekter		8 523 575	4 934 087
Leieinntekter		19 200	36 000
Offentlige tilskudd		17 815 472	23 114 093
Sum inntekter		26 358 247	28 084 180
Kostnader			
Prosjektkostnad		4 962 564	7 934 521
Lønnskostnad	1, 2, 3	18 585 504	16 312 972
Avskrivning	4	30 724	30 724
Annen driftskostnad	3, 5	3 033 979	2 624 595
Sum kostnader		26 612 771	26 902 812
Driftsresultat		-254 524	1 181 368
Finansinntekter og finanskostnader			
Annen renteinntekt		726 642	267 340
Annen finansinntekt		2 891 735	
Verdiøkning markedsbaserte omløpsmidler 7			
Sum finansinntekter		3 618 377	267 340
Nedskrivning av finansielle eiendeler		3 756 910	2 670 531
Nedskrivning av andre finansielle anleggsmidler 7			
Annen rentekostnad		18 893	32 491
Annen finanskostnad			3 183 059
Sum finanskostnader		3 775 803	5 886 080
Netto finans		-157 426	-5 618 740
Ordinært resultat før skattekostnad		-411 950	-4 437 372
Skattekostnad på resultat 6			
Ordinært resultat etter skattekostnad		-411 950	-4 437 372
Årsresultat		-411 950	-4 437 372
Årsresultat etter minoritetsinteresser		-411 950	-4 437 372
Totalresultat		-411 950	-4 437 372
Overføringer og disponeringer			



Overført fra annen egenkapital	-411 950	-4 437 372
Sum overføringer og disponeringer	-411 950	-4 437 372



Organisasjonsnr: 974 360 829
KJELLER INNOVASJON AS

BALANSE

Beløp i: NOK	Note	2023	2022
BALANSE - EIENDELER			
Anleggsmidler			
Immaterielle eiendeler			
Utsatt skattefordel	6		
Varige driftsmidler			
Driftsløsøre, inventar o. a. utstyr			
	4	74 333	105 057
Sum varige driftsmidler		74 333	105 057
Finansielle anleggsmidler			
Investering i datterselskap			
	7		30 000
Investeringer i tilknyttet selskap			
	7	14 504 796	18 026 230
Investeringer i aksjer og andeler			
	7	7 914 218	14 147 393
Andre langsiktige fordringer			
	8	725 891	726 050
Sum finansielle anleggsmidler		23 144 905	32 929 673
Sum anleggsmidler		23 219 239	33 034 730
Omløpsmidler			
Varer			
Fordringer			
Kundefordringer			
		1 063 599	2 442 017
Andre kortsiktige fordringer			
		1 961 255	5 065 045
Sum fordringer		3 024 854	7 507 062
Bankinnskudd, kontanter og lignende			
Bankinnskudd, kontanter			
	9	30 726 100	29 990 641
Sum bankinnskudd, kontanter og lignende		30 726 100	29 990 641
Sum omløpsmidler		33 750 954	37 497 703
SUM EIENDELER		56 970 192	70 532 433
BALANSE - EGENKAPITAL OG GJELD			
Egenkapital			
Innskutt egenkapital			
Aksjekapital	10	9 506 244	9 506 244



Beholdning av egne aksjer	10	-413 482	-413 482
Overkurs		22 384 856	22 384 856
Sum innskutt egenkapital		31 477 618	31 477 618
Opptjent egenkapital			
Annen egenkapital		14 154 850	14 566 800
Sum opptjent egenkapital		14 154 850	14 566 800
Sum egenkapital	11	45 632 468	46 044 418
Gjeld			
Langsiktig gjeld			
Utsatt skatt	6		
Annen langsiktig gjeld			
Øvrig langsiktig gjeld	9, 12	4 698 018	10 581 352
Sum annen langsiktig gjeld		4 698 018	10 581 352
Sum langsiktig gjeld		4 698 018	10 581 352
Kortsiktig gjeld			
Leverandørgjeld		712 292	4 649 150
Betalbar skatt	6		
Skyldig offentlige avgifter		1 648 580	1 097 880
Annen kortsiktig gjeld		4 278 833	8 159 633
Sum kortsiktig gjeld		6 639 705	13 906 663
Sum gjeld		11 337 724	24 488 015
SUM EGENKAPITAL OG GJELD		56 970 192	70 532 433



Organisasjonsnr: 974 360 829
KJELLER INNOVASJON AS

NOTEOPPLYSNINGER - SELSKAP - alle poster oppgitt i hele tall

Note
2

Antall årsverk i regnskapsåret
12.80

<u>Sum</u>	<u>Beløp</u>
<u>Balanseført verdi 31.12.</u>	<u>Varige driftsmidler Immaterielle eiend.</u>

Konsernregnskap

Morselskapet sitt navn

Forretningskontor for morselskapet

Begrunnelse for at datterselskap er utelatt fra konsolideringen

<u>Samlet beløp - tilknyttet selskap</u>	<u>Årets</u>	<u>Fjorårets</u>
--	--------------	------------------

<u>Samlet beløp - foretak i samme konsern</u>	<u>Årets</u>	<u>Fjorårets</u>
---	--------------	------------------

<u>Samlet beløp - foretak i samme konsern</u>	<u>Årets</u>	<u>Fjorårets</u>
---	--------------	------------------

<u>Samlet beløp - felles kontrollert virksomhet</u>	<u>Årets</u>	<u>Fjorårets</u>
---	--------------	------------------

<u>Pantstillelse</u>	<u>Beløp</u>
----------------------	--------------

<u>Beholdning av egne aksjer</u>	<u>Antall</u>	<u>Pålydende</u>	<u>Andel av aksjek.</u>
----------------------------------	---------------	------------------	-------------------------



Årsregnskap

2023

Kjeller Innovasjon AS



Resultatregnskap			
Kjeller Innovasjon AS			
Driftsinntekter og driftskostnader	Note	2023	2022
Prosjekt- og tjenesteinntekter		8 523 575	4 934 087
Leieinntekter		19 200	36 000
Offentlige tilskudd		17 815 472	23 114 093
Sum driftsinntekter		<u>26 358 247</u>	<u>28 084 180</u>
Prosjektkostnad		4 962 564	7 934 521
Lønnskostnad	1, 2, 3	18 585 504	16 312 972
Avskrivning	4	30 724	30 724
Annen driftskostnad	3, 5	3 033 979	2 624 595
Sum driftskostnader		<u>26 612 771</u>	<u>26 902 812</u>
Driftsresultat		<u>-254 524</u>	<u>1 181 368</u>
Finansinntekter og finanskostnader			
Annen renteinntekt		726 642	267 340
Annen finansinntekt		2 891 735	0
Nedskrivning av finansielle eiendeler		3 756 910	2 670 531
Annen rentekostnad		18 893	32 491
Annen finanskostnad		0	3 183 059
Resultat av finansposter		<u>-157 426</u>	<u>-5 618 740</u>
Ordinært resultat før skattekostnad		<u>-411 950</u>	<u>-4 437 372</u>
Skattekostnad på resultat	6	<u>0</u>	<u>0</u>
Årsresultat		<u>-411 950</u>	<u>-4 437 372</u>
Overføringer			
Overført fra annen egenkapital		411 950	4 437 372
Sum overføringer		<u>-411 950</u>	<u>-4 437 372</u>

Kjeller Innovasjon AS



Balanse			
Kjeller Innovasjon AS			
Eiendeler	Note	2023	2022
Anleggsmidler			
Varige driftsmidler			
Driftsløsøre, inventar o.a. utstyr	4	<u>74 333</u>	<u>105 057</u>
Finansielle anleggsmidler			
Investeringer i datterselskap	7	0	30 000
Investeringer i tilknyttet selskap	7	14 504 796	18 026 230
Investeringer i aksjer og andeler	7	7 914 218	14 147 393
Andre langsiktige fordringer	8	725 891	726 050
Sum finansielle anleggsmidler		<u>23 144 905</u>	<u>32 929 673</u>
Sum anleggsmidler		<u>23 219 239</u>	<u>33 034 730</u>
Omløpsmidler			
Fordringer			
Kundefordringer		1 063 599	2 442 017
Andre kortsiktige fordringer		1 961 255	5 065 045
Sum fordringer		<u>3 024 854</u>	<u>7 507 062</u>
Bankinnskudd, kontanter og lignende			
Bankinnskudd, kontanter	9	<u>30 726 100</u>	<u>29 990 641</u>
Sum omløpsmidler		<u>33 750 954</u>	<u>37 497 703</u>
Sum eiendeler		<u>56 970 192</u>	<u>70 532 433</u>
Kjeller Innovasjon AS			



Balanse			
Kjeller Innovasjon AS			
Egenkapital og gjeld	Note	2023	2022
Egenkapital			
Innskutt egenkapital			
Aksjekapital	10	9 506 244	9 506 244
Egne aksjer	10	-413 482	-413 482
Overkurs		<u>22 384 856</u>	<u>22 384 856</u>
Sum innskutt egenkapital		<u>31 477 618</u>	<u>31 477 618</u>
Opptjent egenkapital			
Annen egenkapital		<u>14 154 850</u>	<u>14 566 800</u>
Sum egenkapital	11	<u>45 632 468</u>	<u>46 044 418</u>
Gjeld			
Annen langsiktig gjeld			
Øvrig langsiktig gjeld	9, 12	<u>4 698 018</u>	<u>10 581 352</u>
Kortsiktig gjeld			
Leverandørgjeld		712 292	4 649 150
Skyldig offentlige avgifter		1 648 580	1 097 880
Annen kortsiktig gjeld		4 278 833	8 159 633
Sum kortsiktig gjeld		<u>6 639 705</u>	<u>13 906 663</u>
Sum gjeld		<u>11 337 724</u>	<u>24 488 015</u>
Sum egenkapital og gjeld		<u>56 970 192</u>	<u>70 532 433</u>
Kjeller, 06.05.2024			
<u>Kenneth Ruud</u> styreleder	<u>Siri Røsberg</u> nestleder	<u>Marit Johanne Paulsen</u> styremedlem	
<u>Ståle Løvbukten</u> styremedlem	<u>Arve Egil Mjelva</u> styremedlem	<u>Tina Lihaug Selbæk</u> styremedlem	
<u>Karl-Wilhelm Daniel Ras-Vidal</u> administrerende direktør			
Kjeller Innovasjon AS			



Noter 2023

Kjeller Innovasjon AS

Regnskapsprinsipper

Årsregnskapet er satt opp i samsvar med regnskapsloven og NRS 8 - God regnskapsskikk for små foretak.

Driftsinntekter

Tjenester inntektsføres etterhvert som de leveres. Offentlige tilskudd fordeles og inntektsføres over den perioden dette gjelder for i samsvar med faktisk opptjening.

Omløpsmidler/ Kortsiktig gjeld

Omløpsmidler og kortsiktig gjeld omfatter normalt poster som forfaller til betaling innen ett år etter balansedagen, samt poster som knytter seg til varekretsløpet. Omløpsmidler vurderes til laveste verdi av anskaffelseskost og antatt virkelig verdi.

Driftsmidler

Driftsmidler omfatter eiendeler bestemt til varig eie og bruk. Driftsmidler er vurdert til anskaffelseskost. Varige driftsmidler balanseføres og avskrives over driftsmidlets økonomiske levetid. Immaterielle rettigheter nedskrives ved varig verdifall.

Fordringer

Kundefordringer og andre fordringer oppføres til pålydende etter fradrag for avsetning til forventet tap. Avsetning til tap gjøres på grunnlag av en individuell vurdering av de enkelte fordringene.

Investeringer i aksjer

Kostmetoden brukes som prinsipp for investeringer i datter-, tilknyttede- og andre selskaper. Kostprisen økes når midler tilføres ved kapitalutvidelser, eller når det ytes konsernbidrag. Mottatte utdelinger resultatføres i utgangspunktet som inntekt.

Investeringene vurderes til det laveste av kostpris og virkelig verdi. Det foretas nedskrivning til virkelig verdi når verdifallet skyldes forhold som ikke kan antas å være forbigående og det må anses nødvendig etter god regnskapsskikk.

Skatt

Skattekostnaden i resultatregnskapet omfatter både periodens betalbare skatt og endring i utsatt skatt. Utsatt skatt beregnes med 22 % på grunnlag av de midlertidige forskjeller som eksisterer mellom regnskaps- og skattemessige verdier, samt skattemessig underskudd til fremføring ved utgangen av regnskapsåret. Skatteøkende og -reducerende midlertidige forskjeller som reverserer eller kan reversere i samme periode er utlignet og nettoført. Utsatt skattefordel balanseføres i den grad det er sannsynlig at denne kan bli nyttiggjort.

Pensjonsforpliktelse

Pensjonsordninger finansiert via sikrede ordninger er ikke balanseført. Pensjonspremien anses i disse tilfeller som pensjonskostnad og klassifiseres sammen med lønnskostnader. Innkuddspensjoner kostnadsføres løpende.



Noter 2023

Kjeller Innovasjon AS

Note 1 Pensjonsforpliktelse

Selskapet er pliktig til å ha tjenstepensjonsordning etter lov om obligatorisk tjenstepensjon. Selskapets pensjonsordninger tilfredsstiller kravene i denne lov.

Ikke balanseført sikret og lukket pensjonsordning	1 370 877
Innskuddspensjonsordning (netto kostnad)	1 375 066
Pensjonskostnader	2 745 943

Note 2 Lønnskostnader

Lønnskostnader	2023	2022
Lønn	13 146 577	12 086 501
Arbeidsgiveravgift	2 437 995	1 933 836
Pensjonskostnader, forsikringer	2 745 943	2 024 256
Andre lønnsrelaterte ytelser	254 989	268 378
Sum	18 585 504	16 312 972

Selskapet har sysselsatt 12,5 årsverk i 2023.

Note 3 Ytelser/godtgjørelser til daglig leder, styret og revisor

Ytelser til ledende personer

	2023	2022
Lønnytelser adm.dir.	1 451 311	1 396 748
Pensjonskostnader adm.dir.	216 205	203 444
Sum	1 667 516	1 600 192

Daglig leder har rett på etterlønn i seks måneder dersom styret bringer arbeidsforholdet til opphør.

Styrehonorar	198 900
Revisor, revisjon	147 538 (eks. mva)
Revisor, bistand	56 575 (eks. mva)

Styremedlem fra SIVA mottar ikke styrehonorar i tråd med SIVA sin policy for ansatte som har styreverv.

Note 4 Driftsmidler

Type driftsmiddel	Bygn.teknisk inventar	Inventar, edb-utstyr o.l.	Sum
Anskaffelseskost 01.01	1 059 510	781 446	1 840 956
Tilgang	0	0	0
Avgang	0	0	0
Anskaffelseskost 31.12	1 059 510	781 446	1 840 956
Akkumulerte avskrivninger 31.12	-1 059 510	-707 113	-1 766 623
Balanseført verdi pr. 31.12	0	74 333	74 333
Avskrivningstid	4 - 10 år	4 - 10 år	
Årets avskrivninger	0	30 724	30 724



Noter 2023

Kjeller Innovasjon AS

Note 5 Spesifikasjon annen driftskostnad

	2023	2022
Husleie	688 770	640 666
Driftskostnader kontorhold, forsikring	1 157 679	1 083 940
Fremmede tjenester	983 617	789 205
Reisekostnader	9 139	16 376
Markedsføringstiltak, moter og kontingenter	94 680	85 067
Andre kostnader	70 986	9 341
Tap på fordringer	29 108	0
Sum	3 033 979	2 624 595

Note 6 Skatt

	2023	2022
Betalbar skatt	0	0
Endring utsatt skatt	0	0
Skattekostnad	0	0

Beregning av årets skattegrunnlag	2023	2022
Resultat før skattekostnad	-411 950	-4 437 372
Permanente forskjeller	867 808	5 867 658
Endring midlertidige forskjeller	-2 649 768	-129 420
Anvendt skattemessig fremførbart underskudd	0	-1 300 866
Årets skattegrunnlag	-2 193 910	0

Oversikt over midlertidige forskjeller	2023	2022	Endring
Fordringer	-64 108	-35 000	-29 108
Anleggsmidler	17 158	33 588	-16 430
Gevinst og tapskonto	18 774	23 468	-4 694
Andre regnskapsmessige avsetninger	0	-2 700 000	2 700 000
Fremførbart skattemessig underskudd	-3 936 070	-1 742 161	-2 193 909
Sum midlertidige forskjeller	-3 964 245	-4 420 105	455 859
Grunnlag for beregning av utsatt skatt/skattefordel	-3 964 246	-4 420 104	455 858
Utsatt skatt/ skattefordel, beregnet	-872 134	-972 423	100 289
	22 %	22 %	
Utsatt skatt/ skattefordel, bokført	0	0	0

Note 7 Datterselskap, tilknyttet selskap og deltakelse i andre selskap

Selskapsnavn	Forretnings- kommune	Eierandel	Stemmeandel	Resultat 2022	EK 31.12.22	Balanseført verdi
Datterselskap – selskap med innflytelse større enn 50 %:						
Imiro AS	Lillestrøm	100,00 %	100,00 %	-7 000	23 000	0
SUM						0
Tilknyttet selskap – selskap med innflytelse større enn 20%:						
Sensilist AS	Lillehammer	40,00 %	40,00 %	-1 770 000	5 126 000	30 000
Akershus Teknologifond AS	Lillestrøm	34,27 %	34,27 %	-18 828 000	46 728 000	14 324 796
Aggregator Inkubator AS	Ås	33,33 %	33,33 %	-42 000	2 397 000	150 000
SUM						14 504 796



Noter 2023

Kjeller Innovasjon AS

Andre investeringer - selskap med innflytelse mindre enn 20%:

Innosense AS	Lillestrøm	17,54 %	17,54 %	0
Previwo AS	Oslo	7,36 %	7,36 %	5 002 950
Omtre AS	Krødsherad	6,22 %	6,22 %	1 000 035
Jamp AS	Råde	5,00 %	5,00 %	0
IoT2Market AS	Lillestrøm	5,00 %	5,00 %	0
Fynd Reality AS	Elverum	4,94 %	4,94 %	362 600
Sea-Lix AS	Modum	4,24 %	4,24 %	0
uSEA AS	Oslo	7,17 %	7,17 %	0
Holocap AS	Oslo	2,80 %	2,80 %	0
Virtualhouse AS	Stad	2,69 %	2,69 %	499 873
Fjord Tech Solutions AS	Asker	2,16 %	2,16 %	0
Prosa Security AS	Oslo	1,98 %	1,98 %	0
CityQ AS	Bærum	1,62 %	1,62 %	998 760
Spoortz Holding AS	Oslo	0,93 %	0,93 %	0
Smart Innovation Norway AS	Halden	0,40 %	0,40 %	50 000
SUM				7 914 218

Selskapet foretar interne verddivurderinger av investeringene, som danner grunnlag for vurdering av eventuelle nedskrivninger.

Selskapet har valgt å angi resultat og egenkapital for datterselskaper og tilknyttede selskaper for foregående år. Årsaken til dette er at informasjon om årets resultat og egenkapital i svært begrenset grad er ferdigstillet på tidspunktet for avgivelse av selskapets årsregnskap. For selskaper som er stiftet i løpet av regnskapsåret er det derfor ikke gitt slik informasjon.

Bokført verdi av investeringer foretatt med midler fra Pre-såkomordningen til Investinor AS (tidl. Innovasjon Norge) utgjør kr 4 198 668.

Note 8 Fordringer og gjeld

	2023	2022
Fordringer med forfall > 1 år	725 891	726 050
Lån med forfall > 5 år (se note 12)	4 698 018	10 581 352

Note 9 Bankinnskudd

	2023	2022
Bundne skattetrekkmidler:	621 528	556 507



Noter 2023

Kjeller Innovasjon AS

Note 10 Antall aksjer, aksjeeiere m.v

Aksjekapital	Antall	Pålydende	Balanseført
Ordinære aksjer	655 603	14,50	9 506 244

Alle aksje har lik stemmerett.

Aksjonærer pr. 31.12.23	Aksjer	Eierandel
SIVA - Selskapet for industrivekst SF	164 448	25,1 %
Equinor Ventures AS	131 148	20,0 %
Institutt for energiteknikk	77 548	11,8 %
Viken fylkeskommune	73 221	11,2 %
Forsvarets forskningsinstitutt	72 875	11,1 %
NILU - Stiftelsen norsk institutt for luftforskning	37 146	5,7 %
Lillestrøm kommune	27 897	4,3 %
Universitetssenteret på Kjeller (UNIK)	13 432	2,0 %
Stiftelsen NORSAR	11 891	1,8 %
Stiftelsen Norges geotekniske institutt	9 145	1,4 %
Vysus Norway AS	3 100	0,5 %
Schlumberger Information Solution AS	3 099	0,5 %
Justervesenet	1 137	0,2 %
OSLOMET - Storbyuniversitetet	1 000	0,2 %
Egne aksjer	28 516	4,3 %
Sum	655 603	100,0 %

Det har ikke vært endringer i beholdningen av egne aksjer i løpet av året.

Note 11 Egenkapital

	Aksjekapital	Egne aksjer	Overkurs	Annen EK	Sum
Egenkapital pr 31.12.2022	9 506 244	-413 482	22 384 856	14 566 800	46 044 418
Årets resultat	0	0	0	-411 950	-411 950
Egenkapital pr 31.12 2023	9 506 244	-413 482	22 384 856	14 154 850	45 632 468

Note 12 Langsiktig gjeld

Selskapet har mottatt midler fra Investinor AS (tidl. Innovasjon Norge) fra deres Pre-såkomrnordning. Midlene er klassifisert som langsiktig gjeld.

Midlene skal benyttes til å styrke selskapets investeringskapasitet. Lånet er rente- og avdragsfritt.

Midlene inngår i selskapets bankinnskudd inntil disse er benyttet til investeringer.

Hovedstolen på lånet, fordelt på de enkelte investeringer som er foretatt, forfaller til betaling ved realisasjon. Gevinster ved slik realisasjon tilfaller i hovedsak Investinor AS. Ved eventuelle tap på en investering ettergis hovedstolen.

For lånene ytet i 2017 og 2018 er det avtalt fordeling av realiserde gevinster mellom partene.

Under enhver omstendighet forfaller alle foretatte investeringer under lånet til betaling senest 15 år etter inngåelsen av avtalen.

	Tildelt år	Beløp
Pre-såkommidler	2015	8 000 000
Pre-såkommidler	2016	6 000 000
Pre-såkommidler	2017	5 000 000
Pre-såkommidler	2018	3 000 000
SUM		22 000 000

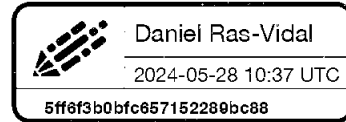
Bokført gjeld knyttet til ordningen utgjør pr. 31. desember 2023 **4 698 018**



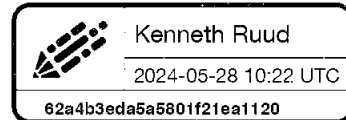
Dokumentet er signert med Orgbrain eSign - en standard elektronisk signatur i samsvar med EU-forordning 910/2014 (eIDAS).



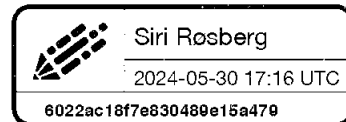
Daniel Ras-Vidal



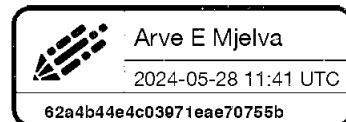
Kenneth Ruud



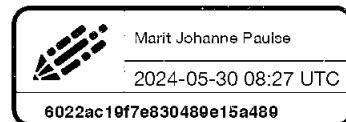
Siri Røsberg



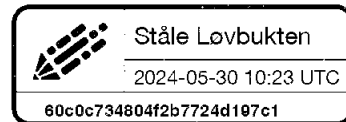
Arve E Mjelva




Marit Johanne Paulsen



Ståle Løvbukten



Tina Lihaug Selbæk



Denne dokumentpakken inneholder:
- Det originale dokumentet (9 sider)
- Denne signatursiden på slutten



Til generalforsamlingen i Kjeller Innovasjon AS

Uavhengig revisors beretning

Konklusjon

Vi har revidert årsregnskapet for Kjeller Innovasjon AS som viser et underskudd på NOK 411 950. Årsregnskapet består av balanse per 31. desember 2023, resultatregnskap for regnskapsåret avsluttet per denne datoen og noter til årsregnskapet, herunder et sammendrag av viktige regnskapsprinsipper.

Etter vår mening

- oppfyller årsregnskapet gjeldende lovkrav, og
- gir årsregnskapet et rettviseende bilde av selskapets finansielle stilling per 31. desember 2023, og av dets resultater for regnskapsåret avsluttet per denne datoen i samsvar med regnskapslovens regler og god regnskapsskikk i Norge.

Grunnlag for konklusjonen

Vi har gjennomført revisjonen i samsvar med International Standards on Auditing (ISA-ene). Våre oppgaver og plikter i henhold til disse standardene er beskrevet nedenfor under *Revisors oppgaver og plikter ved revisjonen av årsregnskapet*. Vi er uavhengige av selskapet i samsvar med kravene i relevante lover og forskrifter i Norge og International Code of Ethics for Professional Accountants (inkludert internasjonale uavhengighetsstandarder) utstedt av International Ethics Standards Board for Accountants (IESBA-reglene), og vi har overholdt våre øvrige etiske forpliktelser i samsvar med disse kravene. Innhentet revisjonsbevis er etter vår vurdering tilstrekkelig og hensiktsmessig som grunnlag for vår konklusjon.

Styrets og daglig leders ansvar for årsregnskapet

Styret og daglig leder (ledelsen) er ansvarlige for å utarbeide årsregnskapet og for at det gir et rettviseende bilde i samsvar med regnskapslovens regler og god regnskapsskikk i Norge. Ledelsen er også ansvarlig for slik internkontroll som den finner nødvendig for å kunne utarbeide et regnskap som ikke inneholder vesentlig feilinformasjon, verken som følge av misligheter eller utilsiktede feil.

Ved utarbeidelsen av årsregnskapet må ledelsen ta standpunkt til selskapets evne til fortsatt drift og opplyse om forhold av betydning for fortsatt drift. Forutsetningen om fortsatt drift skal legges til grunn for årsregnskapet så lenge det ikke er sannsynlig at virksomheten vil bli avviklet.

Revisors oppgaver og plikter ved revisjonen av årsregnskapet

Vårt mål er å oppnå betryggende sikkerhet for at årsregnskapet som helhet ikke inneholder vesentlig feilinformasjon, verken som følge av misligheter eller utilsiktede feil, og å avgi en revisjonsberetning som inneholder vår konklusjon. Betryggende sikkerhet er en høy grad av sikkerhet, men ingen garanti for at en revisjon utført i samsvar med ISA-ene, alltid vil avdekke vesentlig feilinformasjon. Feilinformasjon kan oppstå som følge av misligheter eller utilsiktede feil. Feilinformasjon er å anse som vesentlig dersom den enkeltvis eller samlet med rimelighet kan forventes å påvirke de økonomiske beslutningene som brukerne foretar på grunnlag av årsregnskapet.

SLM Revisjon AS – MEDLEMMER AV DEN NORSKE REVISORFORENING OG PRIME GLOBAL – REVISORNUMMER 972 412 112

Postadresse: Postboks 273, 2001 Lillestrøm
Besøksadresse: Stortorget, 28, Lillestrøm

Telefon: 63 89 77 00

E-post: firmapost@slm-revisjon.no
Nettside: www.slm-revisjon.no



Dette dokumentet er signert med PAdES-formatet (PDF Advanced Electronic Signatures) av Signicat. Dette sikrer dokumentet og dets vedlegg mot endringer etter signering.

SIGNICAT



For videre beskrivelse av revisors oppgaver og plikter vises det til:
<https://revisorforeningen.no/revisjonsberetninger>

Lillestrøm, 31. mai 2024
SLM Revisjon AS

Erik Myhrer
Statsautorisert revisor
(elektronisk signert)

SLM Revisjon AS – MEDLEMMER AV DEN NORSKE REVISORFORENING OG PRIME GLOBAL – REVISORNUMMER 972 412 112

Postadresse: Postboks 273, 2001 Lillestrøm
Besøksadresse: Stortorget, 28, Lillestrøm

Telefon: 63 89 77 00

E-post: firmapost@slm-revisjon.no
Nettside: www.slm-revisjon.no



Dette dokumentet er signert med PAdES-formatet (PDF Advanced Electronic Signatures) av Signicat. Dette sikrer dokumentet og dets vedlegg mot endringer etter signering.

SIGNICAT



Elektronisk signatur

Signert av

MYHRER, ERIK

Norwegian Buypass

Dato og tid

(UTC+01:00) Central European Time (Berlin)

05/31/2024 11:19:04

Dette dokumentet er signert med elektronisk signatur. En elektronisk signatur er juridisk forpliktende på samme måte som en håndskrevet signatur på papir. Denne siden er lagt til dokumentet for å vise grunnleggende informasjon om signaturen(e), og på de foregående sidene kan du lese dokumentet som er signert. Vedlagt finnes også en PDF med signatordetaljer, og en XML-fil med innholdet i den elektroniske signaturen(e). Vedleggene kan brukes for å verifisere gyldigheten av dokumentets signatur ved behov.