



ÅRSREGNSKAPET FOR REGNSKAPSÅRET 2024 - GENERELL INFORMASJON

Enheten

Organisasjonsnummer: 912 654 087
Organisasjonsform: Aksjeselskap
Foretaksnavn: SKEI SERVICENTER AS
Forretningsadresse: 6843 SKEI I JØLSTER

Regnskapsår

Årsregnskapets periode: 01.01.2024 - 31.12.2024

Konsern

Morselskap i konsern: Nei

Regnskapsregler

Regler for små foretak benyttet: Ja
Benyttet ved utarbeidelsen av årsregnskapet til selskapet: Regnskapslovens alminnelige regler

Årsregnskapet fastsatt av kompetent organ

Bekreftet av representant for selskapet: Ola Fugle
Dato for fastsettelse av årsregnskapet: 09.07.2025

Grunnlag for avgivelse

År 2024: Årsregnskapet er elektronisk innlevert
År 2023: Tall er hentet fra elektronisk innlevert årsregnskap fra 2024

Det er ikke krav til at årsregnskapet m.v. som sendes til Regnskapsregisteret er undertegnet. Kontrollen på at dette er utført ligger hos revisor/enhetens øverste organ. Sikkerheten ivaretas ved at innsender har rolle/rettighet for innsending av årsregnskapet via Altinn, og ved at det bekreftes at årsregnskapet er fastsatt av kompetent organ.

Brønnøysundregistrene, 05.08.2025



Resultatregnskap

| Beløp i: NOK | Note | 2024 | 2023 |
|--|------|--------------------|--------------------|
| RESULTATREKNESKAP | | | |
| Inntekter | | | |
| Salgsinntekt | | 113 670 168 | 113 392 579 |
| Annen driftsinntekt | | 342 071 | 271 721 |
| Sum inntekter | | 114 012 239 | 113 664 300 |
| Kostnader | | | |
| Varekostnad | | 93 780 952 | 94 542 389 |
| Lønnskostnad | 1 | 8 400 017 | 8 187 746 |
| Avskrivning av driftsmidler | 2 | 2 250 258 | 2 415 469 |
| Nedskrivning av varige driftsmiddel og immaterielle egedelar | 2 | | |
| Annen driftskostnad | | 7 104 523 | 6 277 267 |
| Sum kostnader | | 111 535 750 | 111 422 872 |
| Driftsresultat | | 2 476 489 | 2 241 427 |
| Finansinntekter og finanskostnader | | | |
| Annen finansinntekt | | 315 011 | 81 843 |
| Verdiøkning markedsbaserte omløpsmidler | | 66 914 | 108 362 |
| Sum finansinntekter | | 381 925 | 190 204 |
| Annen finanskostnad | | 2 926 | 8 110 |
| Sum finanskostnader | | 2 926 | 8 110 |
| Netto finans | | 378 999 | 182 094 |
| Resultat før skattekostnad | | 2 855 487 | 2 423 522 |
| Skattekostnad på resultat | 3 | 613 649 | 509 995 |
| Årsresultat | 4 | 2 241 838 | 1 913 527 |
| Årsresultat etter minoritetsinteresser | | 2 241 838 | 1 913 527 |
| Totalresultat | | 2 241 838 | 1 913 527 |
| Overføringer og disponeringar | | | |



Resultatregnskap

| Beløp i: NOK | Note | 2024 | 2023 |
|--|-------------|------------------|------------------|
| Avgjevne konsernbidrag | | | 19 962 |
| Avsatt til annen egenkapital | | 2 241 838 | 1 893 565 |
| Sum overføringer og disponeringar | | 2 241 838 | 1 913 527 |



Balanse

| Beløp i: NOK | Note | 2024 | 2023 |
|--|----------|------------------|-------------------|
| BALANSE - EIGEDELAR | | | |
| Anleggsmiddel | | | |
| Immaterielle egedelar | | | |
| Utsett skattefordel | 3 | | |
| Varige driftsmiddel | | | |
| Maskiner og anlegg | | 7 066 000 | 8 635 000 |
| Driftsløsøre, inventar o.a. utstyr | 2 | 1 743 000 | 1 416 000 |
| Sum varige driftsmiddel | 2 | 8 809 000 | 10 051 000 |
| Finansielle anleggsmiddel | | | |
| Lån til føretak i same konsern | 5 | | |
| Investeringer i aksjer og andeler | 6 | 507 500 | 357 500 |
| Sum finansielle anleggsmiddel | | 507 500 | 357 500 |
| Sum anleggsmiddel | | 9 316 500 | 10 408 500 |
| Omløpsmiddel | | | |
| Varer | | | |
| Sum varer | | 2 260 400 | 2 053 900 |
| Krav | | | |
| Kundefordringer | 5 | 616 571 | 951 595 |
| Andre kortsiktige fordringer | 5 | 1 647 053 | 954 631 |
| Sum krav | 5 | 2 263 624 | 1 906 226 |
| Investeringar | | | |
| Aksjar og partar i føretak i same konsern | 6 | | |
| Marknadsbaserte aksjar | 6 | | |
| Markedsbaserte obligasjoner | 6 | | |
| Andre marknadsbaserte finansielle instrument | 6 | 8 534 473 | 5 176 265 |
| Sum investeringar | | 8 534 473 | 5 176 265 |
| Bankinnskott, kontantar og liknande | | | |
| Bankinnskudd, kontanter o.l. | | 1 200 112 | 3 742 363 |
| Sum bankinnskott, kontantar og liknande | | 1 200 112 | 3 742 363 |



Balanse

| Beløp i: NOK | Note | 2024 | 2023 |
|--|------|-------------------|-------------------|
| Sum omløpsmiddel | | 14 258 610 | 12 878 755 |
| SUM EIGEDLAR | | 23 575 110 | 23 287 255 |
| BALANSE - EIGENKAPITAL OG GJELD | | | |
| Eigenkapital | | | |
| Innskoten egenkapital | | | |
| Aksjekapital (30 aksjer á kr 1 000) | | 30 000 | 30 000 |
| Sum innskoten egenkapital | | 30 000 | 30 000 |
| Opptent egenkapital | | | |
| Annen egenkapital | | 5 058 059 | 2 816 220 |
| Sum opptent egenkapital | | 5 058 059 | 2 816 220 |
| Sum egenkapital | 4 | 5 088 059 | 2 846 220 |
| Gjeld | | | |
| Langsiktig gjeld | | | |
| Utsett skatt | 3 | 412 055 | 502 905 |
| Sum avsetjingar for plikter | | 412 055 | 502 905 |
| Anna langsiktig gjeld | | | |
| Gjeld til kredittinstitusjonar | 5 | | |
| Øvrig langsiktig gjeld | 5 | | |
| Sum langsiktig gjeld | | 412 055 | 502 905 |
| Kortsiktig gjeld | | | |
| Leverandørgjeld | 5 | 4 012 918 | 7 162 746 |
| Betalbar skatt | 3 | 704 499 | 562 344 |
| Skattetrekk og annen offentlig gjeld | | 473 101 | 705 979 |
| Annen kortsiktig gjeld | 5 | 12 884 478 | 11 507 060 |
| Sum kortsiktig gjeld | 5 | 18 074 996 | 19 938 129 |
| Sum gjeld | | 18 487 051 | 20 441 034 |



Balanse

| Beløp i: NOK | Note | 2024 | 2023 |
|----------------------------------|-------------|-------------------|-------------------|
| SUM EIGENKAPITAL OG GJELD | | 23 575 110 | 23 287 255 |



Brønnøysundregistrene

ÅRSREGNSKAP FOR REGNSKAPSÅRET 2024 - GENERELL INFORMASJON

Journalnummer: 2025 732389

Enheten

Organisasjonsnummer: 912 654 087
Organisasjonsform: Aksjeselskap
Foretaksnavn: SKEI SERVICENTER AS
6843 SKEI I JØLSTER

Regnskapsår

Årsregnskapets periode: 01.01.2024 - 31.12.2024

Konsern

Morselskap i konsern: Nei

Regnskapsregler

Regler for små foretak benyttet: Ja
Benyttet ved utarbeidelsen av
årsregnskapet til selskapet: Regnskapslovens alminnelige regler

Årsregnskapet fastsatt av kompetent organ

Bekreftet av representant for selskapet: Ola Fugle
Dato for fastsettelse av årsregnskapet: 09.07.2025

Revisjon

Ekstern autorisert regnskapsfører har i løpet av regnskapsåret bistått ved den løpende regnskapsføringen eller utført andre tjenester for selskapet enn å utarbeide årsregnskapet: Ja

Grunnlag for avgivelse

År 2024: Årsregnskap er elektronisk innlevert.
År 2023: Tall er hentet fra elektronisk innlevert årsregnskap fra 2024.

Det er ikke krav til at årsregnskapet m.v. som sendes til Regnskapsregisteret er undertegnet. Kontrollen på at dette er utført ligger hos revisor/enhetens øverste organ. Sikkerheten ivaretas ved at innsender har rolle/rettighet for innsending av årsregnskapet via Altinn, og ved at det bekreftes at årsregnskapet er fastsatt av kompetent organ.

Brønnøysundregistrene, 04.08.2025



Organisasjonsnr: 912 654 087
SKEI SERVICENTER AS

RESULTATREGNSKAP

| Beløp i: NOK | Note | 2024 | 2023 |
|--|------|--------------------|--------------------|
| RESULTATREKNESKAP | | | |
| Inntekter | | | |
| Salgsinntekt | | 113 670 168 | 113 392 579 |
| Annen driftsinntekt | | 342 071 | 271 721 |
| Sum inntekter | | 114 012 239 | 113 664 300 |
| Kostnader | | | |
| Varekostnad | | 93 780 952 | 94 542 389 |
| Lønnskostnad | 1 | 8 400 017 | 8 187 746 |
| Avskrivning av driftsmidler | 2 | 2 250 258 | 2 415 469 |
| Nedskrivning av varige driftsmiddel og immaterielle egedelar | 2 | | |
| Annen driftskostnad | | 7 104 523 | 6 277 267 |
| Sum kostnader | | 111 535 750 | 111 422 872 |
| Driftsresultat | | 2 476 489 | 2 241 427 |
| Finansinntekter og finanskostnader | | | |
| Annen finansinntekt | | 315 011 | 81 843 |
| Verdiøkning markedsbaserte omløpsmidler | | 66 914 | 108 362 |
| Sum finansinntekter | | 381 925 | 190 204 |
| Annen finanskostnad | | 2 926 | 8 110 |
| Sum finanskostnader | | 2 926 | 8 110 |
| Netto finans | | 378 999 | 182 094 |
| Resultat før skattekostnad | | 2 855 487 | 2 423 522 |
| Skattekostnad på resultat | 3 | 613 649 | 509 995 |
| Årsresultat | 4 | 2 241 838 | 1 913 527 |
| Årsresultat etter minoritetsinteresser | | 2 241 838 | 1 913 527 |
| Totalresultat | | 2 241 838 | 1 913 527 |
| Overføringer og disponeringar | | | |
| Avgjevne konsernbidrag | | | 19 962 |
| Avsatt til annen egenkapital | | 2 241 838 | 1 893 565 |
| Sum overføringer og disponeringar | | 2 241 838 | 1 913 527 |



Organisasjonsnr: 912 654 087
SKEI SERVICENTER AS

BALANSE

| Beløp i: NOK | Note | 2024 | 2023 |
|--|----------|-------------------|-------------------|
| BALANSE - EIGEDELAR | | | |
| Anleggsmiddel | | | |
| Immaterielle egedelar | | | |
| Utsett skattefordel | 3 | | |
| Varige driftsmiddel | | | |
| Maskiner og anlegg | | 7 066 000 | 8 635 000 |
| Driftsløsøre, inventar o. a. utstyr | 2 | 1 743 000 | 1 416 000 |
| Sum varige driftsmiddel | 2 | 8 809 000 | 10 051 000 |
| Finansielle anleggsmiddel | | | |
| Lån til foretak i same konsern | 5 | | |
| Investeringer i aksjer og andeler | 6 | 507 500 | 357 500 |
| Sum finansielle anleggsmiddel | | 507 500 | 357 500 |
| Sum anleggsmiddel | | 9 316 500 | 10 408 500 |
| Omløpsmiddel | | | |
| Varer | | | |
| Sum varer | | 2 260 400 | 2 053 900 |
| Krav | | | |
| Kundefordringer | 5 | 616 571 | 951 595 |
| Andre kortsiktige fordringer | 5 | 1 647 053 | 954 631 |
| Sum krav | 5 | 2 263 624 | 1 906 226 |
| Investeringar | | | |
| Aksjar og partar i foretak i same konsern | 6 | | |
| Marknadsbaserte aksjar | 6 | | |
| Markedsbaserte obligasjoner | 6 | | |
| Andre markedsbaserte finansielle instrument | 6 | 8 534 473 | 5 176 265 |
| Sum investeringar | | 8 534 473 | 5 176 265 |
| Bankinnskott, kontantar og liknande | | | |
| Bankinnskudd, kontanter o. l. | | 1 200 112 | 3 742 363 |
| Sum bankinnskott, kontantar og liknande | | 1 200 112 | 3 742 363 |
| Sum omløpsmiddel | | 14 258 610 | 12 878 755 |



| | | | |
|--|----------|-------------------|-------------------|
| SUM EIGEDELAR | | 23 575 110 | 23 287 255 |
| BALANSE - EIGENKAPITAL OG GJELD | | | |
| Eigenkapital | | | |
| Innskoten eigenkapital | | | |
| Aksjekapital (30 aksjer á kr 1 000) | | 30 000 | 30 000 |
| Sum innskoten eigenkapital | | 30 000 | 30 000 |
| Opptent eigenkapital | | | |
| Annen egenkapital | | 5 058 059 | 2 816 220 |
| Sum opptent eigenkapital | | 5 058 059 | 2 816 220 |
| Sum eigenkapital | 4 | 5 088 059 | 2 846 220 |
| Gjeld | | | |
| Langsiktig gjeld | | | |
| Utsett skatt | 3 | 412 055 | 502 905 |
| Sum avsetjingar for plikter | | 412 055 | 502 905 |
| Anna langsiktig gjeld | | | |
| Gjeld til kredittinstitusjonar | 5 | | |
| Øvrig langsiktig gjeld | 5 | | |
| Sum langsiktig gjeld | | 412 055 | 502 905 |
| Kortsiktig gjeld | | | |
| Leverandørgjeld | 5 | 4 012 918 | 7 162 746 |
| Betalbar skatt | 3 | 704 499 | 562 344 |
| Skattetrekk og annen offentlig gjeld | | 473 101 | 705 979 |
| Annen kortsiktig gjeld | 5 | 12 884 478 | 11 507 060 |
| Sum kortsiktig gjeld | 5 | 18 074 996 | 19 938 129 |
| Sum gjeld | | 18 487 051 | 20 441 034 |
| SUM EIGENKAPITAL OG GJELD | | 23 575 110 | 23 287 255 |



Organisasjonsnr: 912 654 087
SKEI SERVICENTER AS

NOTEOPPLYSNINGER - SELSKAP - alle poster oppgitt i hele tall

Note

1

Tal på årsverk i regnskapsåret
10.00

Sum Beløp

Balanseført verdi 31.12. Varige driftsmiddel Immaterielle eigned.

Konsernregnskap

Morselskapet sitt navn

Forretningskontor for morselskapet

Grunn til at dotterselskap ikke er tatt med i konsolideringa

Samla beløp - tilknytt selskap Årets Fjorårets

Samla beløp - føretak i samme konsern Årets Fjorårets

Samla beløp - føretak i samme konsern Årets Fjorårets

Samla beløp - felles kontrollert verksemd Årets Fjorårets

Pantstillingar Beløp

Behaldning av egne aksjar Tal på aksjar Pålydande Andel av aksjek.



Til generalforsamlingen i Skei Serviscenter AS

Uavhengig revisors beretning

Konklusjon

Vi har revidert Skei Serviscenter AS sitt årsregnskap som viser et overskudd på kr 2 241 838. Årsregnskapet består av balanse per 31. desember 2024, resultatregnskap for regnskapsåret avsluttet per denne datoen og noter til årsregnskapet, herunder et sammendrag av viktige regnskapsprinsipper.

Etter vår mening

- oppfyller årsregnskapet gjeldende lovkrav, og
- gir årsregnskapet et rettviseende bilde av selskapets finansielle stilling per 31. desember 2024 og av dets resultater for regnskapsåret avsluttet per denne datoen i samsvar med regnskapslovens regler og god regnskapsskikk i Norge.

Grunnlag for konklusjonen

Vi har gjennomført revisjonen i samsvar med de internasjonale revisjonsstandardene International Standards on Auditing (ISA-ene). Våre oppgaver og plikter i henhold til disse standardene er beskrevet nedenfor under Revisors oppgaver og plikter ved revisjonen av årsregnskapet. Vi er uavhengige av selskapet slik det kreves i lov, forskrift og International Code of Ethics for Professional Accountants (inkludert internasjonale uavhengighetsstandarder) utstedt av the International Ethics Standards Board for Accountants (IESBA-reglene), og vi har overholdt våre øvrige etiske forpliktelser i samsvar med disse kravene. Innhentet revisjonsbevis er etter vår vurdering tilstrekkelig og hensiktsmessig som grunnlag for vår konklusjon.

Ledelsens ansvar for årsregnskapet

Ledelsen (styret og daglig leder) er ansvarlig for å utarbeide årsregnskapet og for at det gir et rettviseende bilde i samsvar med regnskapslovens regler og god regnskapsskikk i Norge. Ledelsen er også ansvarlig for slik intern kontroll som den finner nødvendig for å kunne utarbeide et årsregnskap som ikke inneholder vesentlig feilinformasjon, verken som følge av misligheter eller utilsiktede feil.


Ved utarbeidelsen av årsregnskapet må ledelsen ta standpunkt til selskapets evne til fortsatt drift og opplyse om forhold av betydning for fortsatt drift. Forutsetningen om fortsatt drift skal legges til grunn for årsregnskapet så lenge det ikke er sannsynlig at virksomheten vil bli avviklet.

Revisors oppgaver og plikter ved revisjonen av årsregnskapet

Vårt mål er å oppnå betryggende sikkerhet for at årsregnskapet som helhet ikke inneholder vesentlig feilinformasjon, verken som følge av misligheter eller utilsiktede feil, og å avgi en revisjonsberetning som inneholder vår konklusjon. Betryggende sikkerhet er en høy grad av sikkerhet, men ingen garanti for at en revisjon utført i samsvar med ISA-ene, alltid vil avdekke vesentlig feilinformasjon som eksisterer. Feilinformasjon kan oppstå som følge av misligheter eller utilsiktede feil. Feilinformasjon blir vurdert som vesentlig dersom den enkeltvis eller samlet med rimelighet kan forventes å påvirke økonomiske beslutninger som brukerne foretar basert på årsregnskapet.

For videre beskrivelse av revisors oppgaver og plikter vises det til:
<https://revisorforeningen.no/revisjonsberetninger>

Bergen, 14. juli 2025




Frank Håland
statsautorisert revisor


Ici Revisjon AS


Strømgaten 4, 5015 Bergen Org.nr.: 999079539 post@icirevisjon.no



 BankID Signing
Ola Fugle
2025-07-14

 BankID Signing
Katrine Gåsemyr Fugle
2025-07-15

 BankID Signing
Malene Gåsemyr Fugle
2025-07-15

 BankID Signing
Espen Gåsemyr Fugle
2025-07-18

Årsregnskap 2024

Skei Servicenter AS

Resultatregnskap
Balanse
Noter til regnskapet

Org.nr.: 912 654 087



Skei Servicenter AS

Resultatregnskap



| DRIFTSINNTEKTER OG -KOSTNADER | Note | 2024 | 2023 |
|---|------|--------------------|--------------------|
| Salgsinntekt | | 113 670 168 | 113 392 579 |
| Annen driftsinntekt | | 342 071 | 271 721 |
| Sum driftsinntekter | | <u>114 012 239</u> | <u>113 664 300</u> |
| Varekostnad | | 93 780 952 | 94 542 389 |
| Lønnskostnad | 1 | 8 400 017 | 8 187 746 |
| Avskrivning av driftsmidler | 2 | 2 250 258 | 2 415 469 |
| Annen driftskostnad | | 7 104 523 | 6 277 267 |
| Sum driftskostnader | | <u>111 535 750</u> | <u>111 422 872</u> |
| Driftsresultat | | <u>2 476 489</u> | <u>2 241 427</u> |
| Finansinntekter og finanskostnader | | | |
| Annen finansinntekt | | 315 011 | 81 843 |
| Verdiøkning markedsbaserte omløpsmidler | | 66 914 | 108 362 |
| Annen finanskostnad | | 2 926 | 8 110 |
| Resultat av finansposter | | <u>378 999</u> | <u>182 094</u> |
| Resultat før skattekostnad | | <u>2 855 487</u> | <u>2 423 522</u> |
| Skattekostnad | | | |
| Skattekostnad på resultat | 3 | <u>613 649</u> | <u>509 995</u> |
| Resultat | | <u>2 241 838</u> | <u>1 913 527</u> |
| Årsresultat | 4 | <u>2 241 838</u> | <u>1 913 527</u> |
| Overføringer | | | |
| Avsatt konsernbidrag | | 0 | 19 962 |
| Avsatt til annen egenkapital | | 2 241 838 | 1 893 565 |
| Sum overføringer | | <u>2 241 838</u> | <u>1 913 527</u> |



Skei Servicenter AS

Balanse



| EIENDELER | Note | 2024 | 2023 |
|---|------|-------------------|-------------------|
| ANLEGGSMIDLER | | | |
| Varige driftsmidler | | | |
| Maskiner og anlegg | | 7 066 000 | 8 635 000 |
| Driftsløsøre, inventar o.a. utstyr | 2 | 1 743 000 | 1 416 000 |
| Sum varige driftsmidler | 2 | <u>8 809 000</u> | <u>10 051 000</u> |
| Finansielle driftsmidler | | | |
| Investeringer i aksjer og andeler | 6 | <u>507 500</u> | <u>357 500</u> |
| Sum finansielle anleggsmidler | | <u>507 500</u> | <u>357 500</u> |
| SUM ANLEGGSMIDLER | | <u>9 316 500</u> | <u>10 408 500</u> |
| OMLØPSMIDLER | | | |
| Varebeholdning | | | |
| Lager av varer og annen beholdning | | <u>2 260 400</u> | <u>2 053 900</u> |
| Fordringer | | | |
| Kundefordringer | 5 | 616 571 | 951 595 |
| Andre kortsiktige fordringer | 5 | 1 647 053 | 954 631 |
| Sum fordringer | 5 | <u>2 263 624</u> | <u>1 906 226</u> |
| Investeringer | | | |
| Andre markedsbaserte finansielle instrumenter | 6 | <u>8 534 473</u> | <u>5 176 265</u> |
| Sum investeringer | | <u>8 534 473</u> | <u>5 176 265</u> |
| Bankinnskudd, kontanter o.l. | | | |
| Bankinnskudd, kontanter o.l. | | <u>1 200 112</u> | <u>3 742 363</u> |
| SUM OMLØPSMIDLER | | <u>14 258 610</u> | <u>12 878 755</u> |
| SUM EIENDELER | | <u>23 575 110</u> | <u>23 287 255</u> |



Skei Servicenter AS

Balanse



| EGENKAPITAL OG GJELD | Note | 2024 | 2023 |
|--------------------------------------|------|-------------------|-------------------|
| EGENKAPITAL | | | |
| Innskutt egenkapital | | | |
| Aksjekapital (30 aksjer á kr 1 000) | | 30 000 | 30 000 |
| Sum innskutt egenkapital | | <u>30 000</u> | <u>30 000</u> |
| Opptjent egenkapital | | | |
| Annen egenkapital | | 5 058 059 | 2 816 220 |
| Sum opptjent egenkapital | | <u>5 058 059</u> | <u>2 816 220</u> |
| SUM EGENKAPITAL | 4 | <u>5 088 059</u> | <u>2 846 220</u> |
| GJELD | | | |
| Avsetning for forpliktelser | | | |
| Utsatt skatt | 3 | 412 055 | 502 905 |
| Sum avsetning for forpliktelser | | <u>412 055</u> | <u>502 905</u> |
| Kortsiktig gjeld | | | |
| Leverandørgjeld | 5 | 4 012 918 | 7 162 746 |
| Betalbar skatt | 3 | 704 499 | 562 344 |
| Skattetrekk og annen offentlig gjeld | | 473 101 | 705 979 |
| Annen kortsiktig gjeld | 5 | 12 884 478 | 11 507 060 |
| Sum kortsiktig gjeld | 5 | <u>18 074 996</u> | <u>19 938 129</u> |
| SUM GJELD | | <u>18 487 051</u> | <u>20 441 034</u> |
| SUM EGENKAPITAL OG GJELD | | <u>23 575 110</u> | <u>23 287 255</u> |

Skei i Jølster, 09.07.2025
Styret i Skei Servicenter AS

Ola Fugle
styreleder/daglig leder

Malene Gåsemyr Fugle
styremedlem

Espen Gåsemyr Fugle
styremedlem

Katrine Gåsemyr Fugle
styremedlem



Regnskapsprinsipper

Årsregnskapet er satt opp i samsvar med regnskapsloven og NRS 8 - God regnskapsforetak.

Driftsinntekter

Inntektsføring ved salg av varer skjer på leveringstidspunktet. Tjenester inntektsføres etter hvert som de leveres.

Skatt

Skattekostnaden i resultatregnskapet omfatter både periodens betalbare skatt og endring i utsatt skatt. Utsatt skatt er beregnet med 22 % på grunnlag av de midlertidige forskjeller som eksisterer mellom regnskapsmessige og skattemessige verdier, samt ligningsmessig underskudd til fremføring ved utgangen av regnskapsåret. Skatteøkende og skattereduserende midlertidige forskjeller som reverserer eller kan reverseres i samme periode er utlignet og nettoført.

Klassifisering og vurdering av anleggsmidler

Anleggsmidler omfatter eiendeler bestemt til varig eie og bruk. Anleggsmidler er vurdert til anskaffelseskost. Varige driftsmidler balanseføres og avskrives over driftsmidlets økonomiske levetid. Varige driftsmidler nedskrives til gjenvinnbart beløp ved verdifall som forventes ikke å være forbigående. Gjenvinnbart beløp er det høyeste av netto salgsverdi og verdi i bruk. Verdi i bruk er nåverdi av fremtidige kontantstrømmer knyttet til eiendelen. Nedskrivningen reverseres når grunnlaget for nedskrivningen ikke lenger er til stede.

Klassifisering og vurdering av omløpsmidler

Omløpsmidler og kortsiktig gjeld omfatter normalt poster som forfaller til betaling innen ett år etter balansedagen, samt poster som knytter seg til varekretsløpet. Omløpsmidler vurderes til laveste verdi av anskaffelseskost og virkelig verdi.

Varer

Varer er vurdert til det laveste av anskaffelseskost og netto salgsverdi.

Fordringer

Kundefordringer og andre fordringer oppføres til pålydende etter fradrag for avsetning til forventet tap. Avsetning til tap gjøres på grunnlag av en individuell vurdering av de enkelte fordringene.

Note 1 Lønnskostnader og antall årsverk

Lønnskostnader

| | 2024 | 2023 |
|--------------------|------------------|------------------|
| Lønninger | 7 247 543 | 6 954 675 |
| Arbeidsgiveravgift | 787 804 | 791 408 |
| Pensjonskostnader | 313 659 | 374 195 |
| Andre ytelser | 51 010 | 67 468 |
| Sum | 8 400 017 | 8 187 746 |

Selskapet har i 2024 sysselsatt 10 årsverk.





Note 2 Anleggsmidler

| | Maskiner og anlegg | Driftsløsøre, inventar ol. | |
|------------------------------------|--------------------|----------------------------|-------------------|
| Anskaffelseskost pr. 01.01.24 | 12 827 073 | 8 499 553 | |
| Tilgang kjøpte driftsmidler | 249 998 | 758 260 | |
| Anskaffelseskost 31.12.24 | 13 077 072 | 9 257 812 | 22 334 884 |
| Akkumulerte avskrivninger 31.12.24 | 7 956 072 | 5 569 812 | 13 525 884 |
| Av- og nedskrivninger pr. 31.12.24 | 7 956 072 | 5 569 812 | 13 525 884 |
| Bokført verdi 31.12.24 | 5 121 000 | 3 688 000 | 8 809 000 |
| Årets ordinære avskrivninger | 1 394 998 | 855 260 | 2 250 258 |
| Økonomisk levetid | 5-10 år | 4-10 år | |

BankID Signing
Ola Fugle
2025-07-14

BankID Signing
Katrine Gåsemyr Fugle
2025-07-15

BankID Signing
Malene Gåsemyr Fugle
2025-07-15

BankID Signing
Espen Gåsemyr Fugle
2025-07-18
1 008 208

Note 3 Skatt

| Årets skattekostnad | 2024 | 2023 |
|--|------------------|------------------|
| Resultatført skatt på ordinært resultat: | | |
| Betalbar skatt | 704 499 | 567 974 |
| Endring i utsatt skatt | -90 850 | -57 979 |
| Skattekostnad ordinært resultat | 613 649 | 509 995 |
| Skattepliktig inntekt: | | |
| Resultat før skatt | 2 855 487 | 2 423 522 |
| Permanente forskjeller | -66 171 | -105 364 |
| Endring i midlertidige forskjeller | 412 951 | 263 542 |
| Avgitt konsernbidrag | 0 | -25 592 |
| Skattepliktig inntekt | 3 202 268 | 2 556 108 |
| Betalbar skatt i balansen: | | |
| Betalbar skatt på årets resultat | 704 499 | 567 974 |
| Betalbar skatt på avgitt konsernbidrag | 0 | -5 630 |
| Sum betalbar skatt i balansen | 704 499 | 562 344 |

Skatteeffekten av midlertidige forskjeller som har gitt opphav til utsatt skatt og utsatte skattefordeler, spesifisert på typer av midlertidige forskjeller


| | 2024 | 2023 | Endring |
|----------------------------------|------------------|------------------|----------------|
| Varige driftsmidler | 1 932 979 | 2 345 930 | 412 951 |
| Fordringer | -60 000 | -60 000 | 0 |
| Sum | 1 872 979 | 2 285 930 | 412 951 |
| Grunnlag for utsatt skatt | 1 872 979 | 2 285 930 | 412 951 |
| Utsatt skatt (22 %) | 412 055 | 502 905 | 90 849 |





Note 4 Egenkapital

| | Aksjekapital | Annen egenkapital | Sum egenkapital |
|----------------------|---------------|-------------------|------------------|
| Pr. 31.12.2023 | 30 000 | 2 816 220 | 2 846 220 |
| Årets resultat | | 2 241 838 | 2 241 838 |
| Pr 31.12.2024 | 30 000 | 5 058 059 | 5 088 059 |

 BankID Signing
Ola Fugle
2025-07-14

 BankID Signing
Katrine Gåsemyr Fugle
2025-07-15

 BankID Signing
Malene Gåsemyr Fugle
2025-07-15

 BankID Signing
Espen Gåsemyr Fugle
2025-07-18

Note 5 Mellomværende med nærstående

| | 2024 | 2023 |
|--|-------------------|------------------|
| Fordringer | | |
| Mellomværende Ola Fugle | 1 323 368 | 694 147 |
| Sum | 1 323 368 | 694 147 |
| Gjeld | | |
| Lån fra Skei Servicenter enkeltpersonforetak | 2 054 833 | 1 781 558 |
| Lån fra Skei Serviceneter Eigedom AS | 6 629 126 | 5 298 059 |
| Lån fra Ola Fugle Holding AS | 1 420 961 | 1 416 023 |
| Sum | 10 104 919 | 8 495 639 |

Det er ikke beregnet renter eller stilt sikkerhet for lånene.

Note 6 Aksjer og andeler i andre foretak m.v.

| | Anskaffelses-kost | Balanseført verdi |
|----------------------------------|-------------------|---------------------|
| Anleggsmidler | | |
| Jostedalsbreen AS | 500 000 | 500 000 |
| Jølster Reiarlag AS | 7 500 | 7 500 |
| Sum | 507 500 | 507 500 |
| Omløpsmidler | | Markedsverdi |
| Markedsbaserte verdipapirer | | 8 534 473 |
| Sum markedsbaserte aksjer | | 8 534 473 |

Andre markedsbaserte finansielle instrumenter i handelsportefølje vurdert til markedsverdi. Periodens resultatførte verdiendring er kr 66 914.