



## ÅRSREGNSKAPET FOR REGNSKAPSÅRET 2022 - GENERELL INFORMASJON

### Enheten

Organisasjonsnummer: 991 459 839  
Organisasjonsform: Aksjeselskap  
Foretaksnavn: STØVERSTEEN INVEST AS  
Forretningsadresse: Majabergveien 16  
8406 SORTLAND

### Regnskapsår

Årsregnskapets periode: 01.01.2022 - 31.12.2022

### Konsern

Morselskap i konsern: Nei

### Regnskapsregler

Regler for små foretak benyttet: Ja  
Benyttet ved utarbeidelsen av årsregnskapet til selskapet: Regnskapslovens alminnelige regler

### Årsregnskapet fastsatt av kompetent organ

Bekreftet av representant for selskapet: Einar Alf Støversteen  
Dato for fastsettelse av årsregnskapet: 02.06.2023

### Grunnlag for avgivelse

År 2022: Årsregnskapet er elektronisk innlevert  
År 2021: Tall er hentet fra elektronisk innlevert årsregnskap fra 2022

*Det er ikke krav til at årsregnskapet m.v. som sendes til Regnskapsregisteret er undertegnet. Kontrollen på at dette er utført ligger hos revisor/enhetens øverste organ. Sikkerheten ivaretas ved at innsender har rolle/rettighet for innsending av årsregnskapet via Altinn, og ved at det bekreftes at årsregnskapet er fastsatt av kompetent organ.*

Brønnøysundregistrene, 12.07.2024



### Resultatregnskap

Beløp i: NOK	Note	2022	2021
<b>RESULTATREGNSKAP</b>			
<b>Inntekter</b>			
Salgsinntekt			-10 000
Annen driftsinntekt		42 181	1 800
<b>Sum inntekter</b>		<b>42 181</b>	<b>-8 200</b>
<b>Kostnader</b>			
Avskrivning på varige driftsmidler	1	13 999	29 336
Annen driftskostnad	2	58 900	51 613
<b>Sum kostnader</b>		<b>72 899</b>	<b>80 949</b>
<b>Driftsresultat</b>		<b>-30 718</b>	<b>-89 149</b>
<b>Finansinntekter og finanskostnader</b>			
Inntekt på inv. i tilknyttet selskap			16 432 500
Annen renteinntekt		556 506	
Annen finansinntekt			303
<b>Sum finansinntekter</b>		<b>556 506</b>	<b>16 432 803</b>
Annen rentekostnad			126
<b>Sum finanskostnader</b>			<b>126</b>
<b>Netto finans</b>		<b>556 506</b>	<b>16 432 677</b>
<b>Ordinært resultat før skattekostnad</b>		<b>525 788</b>	<b>16 343 528</b>
Skattekostnad på ordinært resultat	3	112 318	-11 728
<b>Ordinært resultat etter skattekostnad</b>		<b>413 470</b>	<b>16 355 256</b>
<b>Årsresultat</b>		<b>413 470</b>	<b>16 355 256</b>
<b>Årsresultat etter minoritetsinteresser</b>		<b>413 470</b>	<b>16 355 256</b>
<b>Overføringer og disponeringer</b>			
Tilleggsutbytte	4	720 000	800 000
Overføringer annen egenkapital	4	-306 530	15 555 256
<b>Sum overføringer og disponeringer</b>		<b>413 470</b>	<b>16 355 256</b>



## Resultatregnskap

<b>Beløp i: NOK</b>	<b>Note</b>	<b>2022</b>	<b>2021</b>
---------------------	-------------	-------------	-------------

---



### Balanse

Beløp i: NOK	Note	2022	2021
<b>BALANSE - EIENDELER</b>			
<b>Anleggsmidler</b>			
<b>Immaterielle eiendeler</b>			
<b>Varige driftsmidler</b>			
Driftsløsøre, inventar, verktøy, kontorm.	1	15 608	112 426
<b>Sum varige driftsmidler</b>		<b>15 608</b>	<b>112 426</b>
<b>Finansielle anleggsmidler</b>			
Investeringer i tilknyttet selskap	5	1 376 022	1 376 022
Lån til tilknyttet selskap og felles kontrollert virksomhet	6	16 287 991	15 931 500
Investeringer i aksjer og andeler		50 000	50 000
<b>Sum finansielle anleggsmidler</b>		<b>17 714 013</b>	<b>17 357 522</b>
<b>Sum anleggsmidler</b>		<b>17 729 621</b>	<b>17 469 948</b>
<b>Omløpsmidler</b>			
<b>Varer</b>			
<b>Fordringer</b>			
Andre kortsiktige fordringer			33 750
<b>Sum fordringer</b>			<b>33 750</b>
<b>Bankinnskudd, kontanter og lignende</b>			
Bankinnskudd, kontanter o.l.		14 608	440 382
<b>Sum bankinnskudd, kontanter og lignende</b>		<b>14 608</b>	<b>440 382</b>
<b>Sum omløpsmidler</b>		<b>14 608</b>	<b>474 132</b>
<b>SUM EIENDELER</b>		<b>17 744 228</b>	<b>17 944 079</b>

### BALANSE - EGENKAPITAL OG GJELD

#### Egenkapital

#### Innskutt egenkapital



## Balanse

<b>Beløp i: NOK</b>	<b>Note</b>	<b>2022</b>	<b>2021</b>
Selskapskapital	7	100 000	100 000
<b>Sum innskutt egenkapital</b>		<b>100 000</b>	<b>100 000</b>
<b>Opptjent egenkapital</b>			
Annen egenkapital	4	17 355 171	17 661 701
<b>Sum opptjent egenkapital</b>		<b>17 355 171</b>	<b>17 661 701</b>
<b>Sum egenkapital</b>		<b>17 455 171</b>	<b>17 761 701</b>
<b>Gjeld</b>			
<b>Langsiktig gjeld</b>			
Utsatt skatt	8	12 206	
<b>Sum avsetninger for forpliktelser</b>		<b>12 206</b>	
<b>Annen langsiktig gjeld</b>			
<b>Sum langsiktig gjeld</b>		<b>12 206</b>	<b>0</b>
<b>Kortsiktig gjeld</b>			
Betalbar skatt	3	100 112	
Annen kortsiktig gjeld	9	176 740	182 379
<b>Sum kortsiktig gjeld</b>		<b>276 852</b>	<b>182 379</b>
<b>Sum gjeld</b>		<b>289 058</b>	<b>182 379</b>
<b>SUM EGENKAPITAL OG GJELD</b>		<b>17 744 228</b>	<b>17 944 079</b>



## Brønnøysundregistrene

### ÅRSREGNSKAP FOR REGNSKAPSÅRET 2022 - GENERELL INFORMASJON

Journalnummer: 2023 475950

#### Enheten

Organisasjonsnummer: 991 459 839  
Organisasjonsform: Aksjeselskap  
Foretaksnavn: STØVERSTEEN INVEST AS  
Forretningsadresse: Majabergveien 16  
8406 SORTLAND

#### Regnskapsår

Årsregnskapets periode: 01.01.2022 - 31.12.2022

#### Konsern

Morselskap i konsern: Nei

#### Regnskapsregler

Regler for små foretak benyttet: Ja  
Benyttet ved utarbeidelsen av  
årsregnskapet til selskapet: Regnskapslovens alminnelige regler

#### Årsregnskapet fastsatt av kompetent organ

Bekreftet av representant for selskapet: Einar Alf Støversteen  
Dato for fastsettelse av årsregnskapet: 02.06.2023

#### Revisjon

Selskapet har besluttet at årsregnskapet  
ikke skal revideres: Ja  
Årsregnskapet er utarbeidet av ekstern  
autorisert regnskapsfører: Ja  
Ekstern autorisert regnskapsfører har i  
løpet av regnskapsåret bistått ved den  
løpende regnskapsføringen eller utført  
andre tjenester for selskapet enn å  
utarbeide årsregnskapet: Ja

#### Grunnlag for avgivelse

År 2022: Årsregnskap er elektronisk innlevert.  
År 2021: Tall er hentet fra elektronisk innlevert årsregnskap fra 2022.

*Det er ikke krav til at årsregnskapet m.v. som sendes til Regnskapsregisteret er undertegnet. Kontrollen på at dette er utført ligger hos revisor/enhetens øverste organ. Sikkerheten ivaretas ved at innsender har rolle/rettighet for innsending av årsregnskapet via Altinn, og ved at det bekreftes at årsregnskapet er fastsatt av kompetent organ.*

Brønnøysundregistrene, 10.06.2023

---

Brønnøysundregistrene  
Postadresse: Postboks 900, 8910 Brønnøysund  
Telefon: 75 00 75 00  
E-post: firmapost@brreg.no Internett: www.brreg.no  
Organisasjonsnummer: 974 760 673



Organisasjonsnr: 991 459 839  
STØVERSTEEN INVEST AS

## RESULTATREGNSKAP

Beløp i: NOK	Note	2022	2021
<b>RESULTATREGNSKAP</b>			
<b>Inntekter</b>			
Salgsinntekt			-10 000
Annen driftsinntekt		42 181	1 800
<b>Sum inntekter</b>		<b>42 181</b>	<b>-8 200</b>
<b>Kostnader</b>			
Avskrivning på varige driftsmidler	1	13 999	29 336
Annen driftskostnad	2	58 900	51 613
<b>Sum kostnader</b>		<b>72 899</b>	<b>80 949</b>
<b>Driftsresultat</b>		<b>-30 718</b>	<b>-89 149</b>
<b>Finansinntekter og finanskostnader</b>			
Inntekt på inv. i tilknyttet selskap			16 432 500
Annen renteinntekt		556 506	
Annen finansinntekt			303
<b>Sum finansinntekter</b>		<b>556 506</b>	<b>16 432 803</b>
Annen rentekostnad			126
<b>Sum finanskostnader</b>			<b>126</b>
<b>Netto finans</b>		<b>556 506</b>	<b>16 432 677</b>
<b>Ordinært resultat før skattekostnad</b>			
Skattekostnad på ordinært resultat	3	112 318	-11 728
<b>Ordinært resultat etter skattekostnad</b>		<b>413 470</b>	<b>16 355 256</b>
<b>Årsresultat</b>		<b>413 470</b>	<b>16 355 256</b>
<b>Årsresultat etter minoritetsinteresser</b>		<b>413 470</b>	<b>16 355 256</b>
<b>Overføringer og disponeringer</b>			
Tilleggsutbytte	4	720 000	800 000
Overføringer annen egenkapital	4	-306 530	15 555 256
<b>Sum overføringer og disponeringer</b>		<b>413 470</b>	<b>16 355 256</b>



Organisasjonsnr: 991 459 839  
STØVERSTEEN INVEST AS

## BALANSE

Beløp i: NOK

	Note	2022	2021
--	------	------	------

### BALANSE - EIENDELER

#### Anleggsmidler Immaterielle eiendeler

#### Varige driftsmidler

Driftsløsøre, inventar, verktøy, kontorm.	1	15 608	112 426
<b>Sum varige driftsmidler</b>		<b>15 608</b>	<b>112 426</b>

#### Finansielle anleggsmidler

Investeringer i tilknyttet selskap	5	1 376 022	1 376 022
Lån til tilknyttet selskap og felles kontrollert virksomhet	6	16 287 991	15 931 500
Investeringer i aksjer og andeler		50 000	50 000
<b>Sum finansielle anleggsmidler</b>		<b>17 714 013</b>	<b>17 357 522</b>
<b>Sum anleggsmidler</b>		<b>17 729 621</b>	<b>17 469 948</b>

#### Omløpsmidler

#### Varer

#### Fordringer

Andre kortsiktige fordringer			33 750
<b>Sum fordringer</b>			<b>33 750</b>

#### Bankinnskudd, kontanter og lignende

Bankinnskudd, kontanter o. l.		14 608	440 382
<b>Sum bankinnskudd, kontanter og lignende</b>		<b>14 608</b>	<b>440 382</b>

<b>Sum omløpsmidler</b>		<b>14 608</b>	<b>474 132</b>
-------------------------	--	---------------	----------------

<b>SUM EIENDELER</b>		<b>17 744 228</b>	<b>17 944 079</b>
----------------------	--	-------------------	-------------------

### BALANSE - EGENKAPITAL OG GJELD

#### Egenkapital

Innskutt egenkapital			
Selskapskapital	7	100 000	100 000
<b>Sum innskutt egenkapital</b>		<b>100 000</b>	<b>100 000</b>



<b>Opptjent egenkapital</b>			
Annen egenkapital	4	17 355 171	17 661 701
<b>Sum opptjent egenkapital</b>		<b>17 355 171</b>	<b>17 661 701</b>
<b>Sum egenkapital</b>		<b>17 455 171</b>	<b>17 761 701</b>
<b>Gjeld</b>			
<b>Langsiktig gjeld</b>			
Utsatt skatt	8	12 206	
<b>Sum avsetninger for forpliktelser</b>		<b>12 206</b>	
<b>Annen langsiktig gjeld</b>			
<b>Sum langsiktig gjeld</b>		<b>12 206</b>	<b>0</b>
<b>Kortsiktig gjeld</b>			
Betalbar skatt	3	100 112	
Annen kortsiktig gjeld	9	176 740	182 379
<b>Sum kortsiktig gjeld</b>		<b>276 852</b>	<b>182 379</b>
<b>Sum gjeld</b>		<b>289 058</b>	<b>182 379</b>
<b>SUM EGENKAPITAL OG GJELD</b>		<b>17 744 228</b>	<b>17 944 079</b>



Organisasjonsnr: 991 459 839  
STØVERSTEEN INVEST AS

NOTEOPPLYSNINGER - SELSKAP - alle poster oppgitt i hele tall

## Note

Antall årsverk i regnskapsåret  
0.00

<u>Sum</u>	<u>Beløp</u>
<u>Balanseført verdi 31.12.</u>	<u>Varige driftsmidler Immaterielle eiend.</u>

## Konsernregnskap

Morselskapet sitt navn

Forretningskontor for morselskapet

Begrunnelse for at datterselskap er utelatt fra konsolideringen

Konsern, tilknyttet selskap m.v. - fordringer og gjeld

## Fordringer

<u>Samlet beløp - tilknyttet selskap</u>	<u>Årets</u>	<u>Fjorårets</u>
--	--------------	------------------

<u>Samlet beløp - foretak i samme konsern</u>	<u>Årets</u>	<u>Fjorårets</u>
---	--------------	------------------

<u>Samlet beløp - foretak i samme konsern</u>	<u>Årets</u>	<u>Fjorårets</u>
---	--------------	------------------

<u>Samlet beløp - felles kontrollert virksomhet</u>	<u>Årets</u>	<u>Fjorårets</u>
---	--------------	------------------

<u>Pantstillelse</u>	<u>Beløp</u>
----------------------	--------------

<u>Beholdning av egne aksjer</u>	<u>Antall</u>	<u>Pålydende</u>	<u>Andel av aksjek.</u>
----------------------------------	---------------	------------------	-------------------------



**Note**

**Lån og sikkerhetsstillelse til medlemmer**

Er det gitt lån eller sikkerhetsstillelse til ledende personer: Nei

Opplysninger om:

Medlemmer av:

Mer om lån og sikkerhetsstillelse

**Note**

**Noteopplysninger ut over minimumskravene for små foretak**

Fullstendige noteopplysninger fremkommer av vedlagte PDF-dokument



**Årsregnskap 2022  
for  
Støversteen Invest AS**

**Organisasjonsnr. 991459839**

**Utarbeidet av:**

Generi Accounting AS  
Godkjent regnskapsselskap  
Postboks 152  
8459 MELBU  
Organisasjonsnr. 920565395



Støversteen Invest AS

## Resultatregnskap

	Note	2022	2021
<b>DRIFTSINNEKTER OG DRIFTSKOSTNADER</b>			
<b>Driftsinntekter</b>			
Salgsinntekt		0	(10 000)
Annen driftsinntekt		42 181	1 800
<b>Sum driftsinntekter</b>		<b>42 181</b>	<b>(8 200)</b>
<b>Driftskostnader</b>			
Avskrivning på varige driftsmidler	1	13 999	29 336
Annen driftskostnad	2	58 900	51 613
<b>Sum driftskostnader</b>		<b>72 899</b>	<b>80 949</b>
<b>DRIFTSRESULTAT</b>		<b>(30 718)</b>	<b>(89 149)</b>
<b>FINANSINNEKTER OG FINANSKOSTNADER</b>			
<b>Finansinntekter</b>			
Inntekt på inv. i tilknyttet selskap		0	16 432 500
Annen renteinntekt		556 506	0
Annen finansinntekt		0	303
<b>Sum finansinntekter</b>		<b>556 506</b>	<b>16 432 803</b>
<b>Finanskostnader</b>			
Annen rentekostnad		0	126
<b>Sum finanskostnader</b>		<b>0</b>	<b>126</b>
<b>NETTO FINANSPOSTER</b>		<b>556 506</b>	<b>16 432 677</b>
<b>ORDINÆRT RES. FØR SKATTEKOSTNAD</b>		<b>525 788</b>	<b>16 343 528</b>
Skattekostnad på ordinært resultat	3	112 318	(11 728)
<b>ORDINÆRT RESULTAT</b>		<b>413 470</b>	<b>16 355 256</b>
<b>ÅRSRESULTAT</b>		<b>413 470</b>	<b>16 355 256</b>
<b>OVERF. OG DISPONERINGER</b>			
Tilleggsutbytte	4	720 000	800 000
Overføringer annen egenkapital	4	(306 530)	15 555 256
<b>SUM OVERF. OG DISP.</b>		<b>413 470</b>	<b>16 355 256</b>



Støversteen Invest AS

**Balanse pr. 31.12.2022**

	Note	31.12.2022	31.12.2021
<b>EIENDELER</b>			
<b>ANLEGGSMIDLER</b>			
<b>Varige driftsmidler</b>			
Driftsløsøre, inventar, verktøy, kontorm.	1	15 608	112 426
<b>Sum varige driftsmidler</b>		<b>15 608</b>	<b>112 426</b>
<b>Finansielle anleggsmidler</b>			
Investeringer i tilknyttet selskap	5	1 376 022	1 376 022
Lån til tilknyttet selskap	6	16 287 991	15 931 500
Investeringer i aksjer og andeler		50 000	50 000
<b>Sum finansielle anleggsmidler</b>		<b>17 714 013</b>	<b>17 357 522</b>
<b>SUM ANLEGGSMIDLER</b>		<b>17 729 621</b>	<b>17 469 948</b>
<b>OMLØPSMIDLER</b>			
<b>Fordringer</b>			
Andre kortsiktige fordringer		0	33 750
<b>Sum fordringer</b>		<b>0</b>	<b>33 750</b>
Bankinnskudd, kontanter o.l.		14 608	440 382
<b>SUM OMLØPSMIDLER</b>		<b>14 608</b>	<b>474 132</b>
<b>SUM EIENDELER</b>		<b>17 744 229</b>	<b>17 944 079</b>



Støversteen Invest AS

**Balanse pr. 31.12.2022**

	Note	31.12.2022	31.12.2021
<b>EGENKAPITAL OG GJELD</b>			
<b>EGENKAPITAL</b>			
<b>Innskutt egenkapital</b>			
Selskapskapital	7	100 000	100 000
<b>Sum innskutt egenkapital</b>		<b>100 000</b>	<b>100 000</b>
<b>Opptjent egenkapital</b>			
Annen egenkapital	4	17 355 171	17 661 701
<b>Sum opptjent egenkapital</b>		<b>17 355 171</b>	<b>17 661 701</b>
<b>SUM EGENKAPITAL</b>		<b>17 455 171</b>	<b>17 761 701</b>
<b>GJELD</b>			
<b>LANGSIKTIG GJELD</b>			
<b>Avsetning for forpliktelser</b>			
Utsatt skatt	8	12 206	0
<b>Sum avsetning for forpliktelser</b>		<b>12 206</b>	<b>0</b>
<b>SUM LANGSIKTIG GJELD</b>		<b>12 206</b>	<b>0</b>
<b>KORTSIKTIG GJELD</b>			
Betalbar skatt	3	100 112	0
Annen kortsiktig gjeld	9	176 740	182 379
<b>SUM KORTSIKTIG GJELD</b>		<b>276 852</b>	<b>182 379</b>
<b>SUM GJELD</b>		<b>289 058</b>	<b>182 379</b>
<b>SUM EGENKAPITAL OG GJELD</b>		<b>17 744 229</b>	<b>17 944 079</b>

Underskrifter:  
Dato:02.06.2023

Einar Alf Støversteen  
Daglig leder/Styrets leder



Støversteen Invest AS

## Noter 2022

### Regnskapsprinsipper:

Årsregnskapet er satt opp i samsvar med regnskapsloven og god regnskapsskikk for små foretak.

#### Inntektsføring

Inntektsføring ved salg av varer skjer på leveringstidspunktet. Tjenester inntektsføres i takt med utførelsen. Andelen av salgsinntekter som knytter seg til fremtidige serviceytelser, balanseføres som uopptjent inntekt ved salget og inntektsføres deretter i takt med levering av ytelsene.

#### Anleggsmidler

Lineære avskrivninger over driftsmidlenes forventede økonomiske levetid er lagt til grunn ved beregning av avskrivningsbeløp. Levetid fremkommer av de avskrivningssatsene som er angitt i noteopplysningene.

#### Vedlikehold / påkostning

Utgifter som påløper for å opprettholde eiendommenes kvalitetsnivå, kostnadsføres når de påløper. Utgifter som påløper for å bringe eiendommen tilbake til standarden ved vårt kjøp av eiendommen (tatt hensyn til bygningsteknisk utvikling fram til i dag) kostnadsføres direkte. Utgifter som representerer en standardheving av eiendommen ut over standarden ved vårt kjøp, tillegges kostpris, dvs. balanseføres.

#### Skatt

Skattekostnaden i resultatregnskapet omfatter periodens betalbare skatt som blir utlignet og forfaller til betaling i neste regnskapsår, i tillegg til endring i utsatt skatt. Utsatt skatt er beregnet med skattesatsen ved utgangen av regnskapsåret (22 %) på grunnlag av skattereduserende og skatteøkende midlertidige forskjeller som eksisterer mellom regnskapsmessige og skattemessige verdier. I beregningen er det også medtatt skattemessig framførbart underskudd ved regnskapsårets utgang. Skatteøkende og skattereduserende midlertidige forskjeller som reverserer eller kan reversere i samme periode er utlignet og nettoført. Utsatt skattefordel er ikke bokført i henhold til god regnskapsskikk for små selskap.



Støversteen Invest AS

**Noter 2022**

**Note 1 - Tomter, bygninger og annen fast eiendom**

	Driftsløsøre, inventar, verktøy, kontorm.
Anskaffelseskost pr. 1/1	149 748
+ Tilgang	0
- Avgang	110 425
Anskaffelseskost pr. 31/12	39 323
Akk. av/nedskr. pr 1/1	37 322
+ Ordinære avskrivninger	13 999
+ Avskr. på oppskrivning	0
- Tilbakeført avskrivning	27 606
+ Ekstraord nedskrivninger	0
Akk. av/nedskr. pr. 31/12	23 715
Balanseført verdi pr 31/12	15 608
Prosentats for ord.avskr	20-33



Støversteen Invest AS

## Noter 2022

### Note 2 - Lønnskostnad

Det er ikke utbetalt noe godtgjørelse til daglig leder.  
Selskapet kommer ikke inn under reglene om obligatorisk tjenestepensjon.

Selskapet har hatt 0 årsverk i regnskapsåret.

### Note 3 - Skattekostnad på ordinært resultat

Spesifikasjon av årets skattekostnad:	2022
Beregnet skatt av årets resultat	100 112
<b>= Sum betalbar skatt</b>	<b>100 112</b>
+ endring i utsatt skatt	12 206
<b>= Ordinær skattekostnad</b>	<b>112 318</b>
Betalbar skatt i balansen består av:	
Beregnet skatt av årets resultat	100 112
<b>= Betalbar skatt i balansen</b>	<b>100 112</b>

### Note 4 - Selskapskapital

	Aksjekapital / selskapskapital	Overkurs	Annen innskutt egenkapital	Annen egenkapital	Samlet egenkapital
Pr 1.1.	100 000	0	0	17 661 701	17 761 701
+Fra årets resultat			0	413 470	413 470
-Tilleggsutbytte				-720 000	-720 000
+/-Andre transaksjoner	0	0	0	-306 530	-306 530
<b>=Pr 31.12.</b>	<b>100 000</b>	<b>0</b>	<b>0</b>	<b>17 355 171</b>	<b>17 455 171</b>

### Note 5 - Investeringer i tilknyttet selskap

Selskapet har aksjer i følgende tilknyttede selskaper:

Tilknyttet selskap, kontorsted:	Eier- andel %	Stemme- rett %	Årsresultat siste år	Balanseført EK siste år
H-S Eiendom AS, Sortland	50,00 %	50,00 %	-1 579 837	8 057 014
Innovativ Bemanning AS, Sortland	37,00 %	37,00 %	1 917 225	1 366 504



Støversteen Invest AS

## Noter 2022

### Note 6 - Investeringer i tilknyttet selskap

Støversteen Invest AS ytt et lån til H-S Eiendom på kr 16 287 991,-. Lånet er renteberegnet i 2022.

### Note 7 - Aksjekapital

Selskapet har 100 aksjer pålydende kr 1 000 pr. aksje, samlet aksjekapital utgjør kr 100 000.

Selskapet har en aksjonær:

Navn	Antall	Eierandel
Einar Alf Støversteen	100	100,00 %



Støversteen Invest AS

## Noter 2022

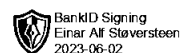
### Note 8 - Utsatt skatt

#### Utsatt skatt/utsatt skattefordel

	2022	2021
+ Driftsmidler inkl. goodwill	15 608	1 553
+ Gevinst- og tapskonto	39 878	49 847
- Skattem. fremf. underskudd som utlignes	0	66 650
<b>= Grunnlag utsatt skatt</b>	<b>55 485</b>	<b>-15 250</b>
<b>Utsatt skatt</b>	<b>12 206</b>	<b>0</b>
Negativt grunnlag utsatt skatt	0	15 250
<b>= Grunnlag utsatt skattefordel</b>	<b>0</b>	<b>15 250</b>
<b>Utsatt skattefordel</b>	<b>0</b>	<b>3 355</b>
Grunnlag ikke bokført utsatt skattefordel	0	15 250
<b>Ikke bokført utsatt skattefordel</b>	<b>0</b>	<b>3 355</b>
<b>Bokført utsatt skattefordel</b>	<b>0</b>	<b>0</b>

### Note 9 - Gjeld til eiere

Einar Alf Støversteen har gitt et lån på kr 176 740 til Støversteen Invest AS. Lånet er ikke renteberegnet i 2022.



**Årsregnskap 2022  
for  
Støversteen Invest AS**

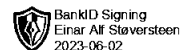
**Organisasjonsnr. 991459839**

**Utarbeidet av:**

Generi Accounting AS  
Godkjent regnskapsselskap  
Postboks 152  
8459 MELBU  
Organisasjonsnr. 920565395



Støversteen Invest AS

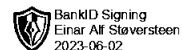


## Resultatregnskap

	Note	2022	2021
<b>DRIFTSINNEKTER OG DRIFTSKOSTNADER</b>			
<b>Driftsinntekter</b>			
Salgsinntekt		0	(10 000)
Annen driftsinntekt		42 181	1 800
<b>Sum driftsinntekter</b>		<b>42 181</b>	<b>(8 200)</b>
<b>Driftskostnader</b>			
Avskrivning på varige driftsmidler	1	13 999	29 336
Annen driftskostnad	2	58 900	51 613
<b>Sum driftskostnader</b>		<b>72 899</b>	<b>80 949</b>
<b>DRIFTSRESULTAT</b>		<b>(30 718)</b>	<b>(89 149)</b>
<b>FINANSINNEKTER OG FINANSKOSTNADER</b>			
<b>Finansinntekter</b>			
Inntekt på inv. i tilknyttet selskap		0	16 432 500
Annen renteinntekt		556 506	0
Annen finansinntekt		0	303
<b>Sum finansinntekter</b>		<b>556 506</b>	<b>16 432 803</b>
<b>Finanskostnader</b>			
Annen rentekostnad		0	126
<b>Sum finanskostnader</b>		<b>0</b>	<b>126</b>
<b>NETTO FINANSPOSTER</b>		<b>556 506</b>	<b>16 432 677</b>
<b>ORDINÆRT RES. FØR SKATTEKOSTNAD</b>		<b>525 788</b>	<b>16 343 528</b>
Skattekostnad på ordinært resultat	3	112 318	(11 728)
<b>ORDINÆRT RESULTAT</b>		<b>413 470</b>	<b>16 355 256</b>
<b>ÅRSRESULTAT</b>		<b>413 470</b>	<b>16 355 256</b>
<b>OVERF. OG DISPONERINGER</b>			
Tilleggsutbytte	4	720 000	800 000
Overføringer annen egenkapital	4	(306 530)	15 555 256
<b>SUM OVERF. OG DISP.</b>		<b>413 470</b>	<b>16 355 256</b>



Støversteen Invest AS



## Balanse pr. 31.12.2022

	Note	31.12.2022	31.12.2021
<b>EIENDELER</b>			
<b>ANLEGGSMIDLER</b>			
<b>Varige driftsmidler</b>			
Driftsløsøre, inventar, verktøy, kontorm.	1	15 608	112 426
<b>Sum varige driftsmidler</b>		<b>15 608</b>	<b>112 426</b>
<b>Finansielle anleggsmidler</b>			
Investeringer i tilknyttet selskap	5	1 376 022	1 376 022
Lån til tilknyttet selskap	6	16 287 991	15 931 500
Investeringer i aksjer og andeler		50 000	50 000
<b>Sum finansielle anleggsmidler</b>		<b>17 714 013</b>	<b>17 357 522</b>
<b>SUM ANLEGGSMIDLER</b>		<b>17 729 621</b>	<b>17 469 948</b>
<b>OMLØPSMIDLER</b>			
<b>Fordringer</b>			
Andre kortsiktige fordringer		0	33 750
<b>Sum fordringer</b>		<b>0</b>	<b>33 750</b>
Bankinnskudd, kontanter o.l.		14 608	440 382
<b>SUM OMLØPSMIDLER</b>		<b>14 608</b>	<b>474 132</b>
<b>SUM EIENDELER</b>		<b>17 744 229</b>	<b>17 944 079</b>



Støversteen Invest AS



## Balanse pr. 31.12.2022

	Note	31.12.2022	31.12.2021
<b>EGENKAPITAL OG GJELD</b>			
<b>EGENKAPITAL</b>			
<b>Innskutt egenkapital</b>			
Selskapskapital	7	100 000	100 000
<b>Sum innskutt egenkapital</b>		<b>100 000</b>	<b>100 000</b>
<b>Opptjent egenkapital</b>			
Annen egenkapital	4	17 355 171	17 661 701
<b>Sum opptjent egenkapital</b>		<b>17 355 171</b>	<b>17 661 701</b>
<b>SUM EGENKAPITAL</b>		<b>17 455 171</b>	<b>17 761 701</b>
<b>GJELD</b>			
<b>LANGSIKTIG GJELD</b>			
<b>Avsetning for forpliktelser</b>			
Utsatt skatt	8	12 206	0
<b>Sum avsetning for forpliktelser</b>		<b>12 206</b>	<b>0</b>
<b>SUM LANGSIKTIG GJELD</b>		<b>12 206</b>	<b>0</b>
<b>KORTSIKTIG GJELD</b>			
Betalbar skatt	3	100 112	0
Annen kortsiktig gjeld	9	176 740	182 379
<b>SUM KORTSIKTIG GJELD</b>		<b>276 852</b>	<b>182 379</b>
<b>SUM GJELD</b>		<b>289 058</b>	<b>182 379</b>
<b>SUM EGENKAPITAL OG GJELD</b>		<b>17 744 229</b>	<b>17 944 079</b>

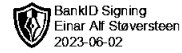
Underskrifter:

Dato:02.06.2023

Einar Alf Støversteen  
Daglig leder/Styrets leder



Støversteen Invest AS



## Noter 2022

### Regnskapsprinsipper:

Årsregnskapet er satt opp i samsvar med regnskapsloven og god regnskapsskikk for små foretak.

#### Inntektsføring

Inntektsføring ved salg av varer skjer på leveringstidspunktet. Tjenester inntektsføres i takt med utførelsen. Andelen av salgsinntekter som knytter seg til fremtidige serviceytelser, balanseføres som uopptjent inntekt ved salget og inntektsføres deretter i takt med levering av ytelsene.

#### Anleggsmidler

Lineære avskrivninger over driftsmidlenes forventede økonomiske levetid er lagt til grunn ved beregning av avskrivningsbeløp. Levetid fremkommer av de avskrivningssatsene som er angitt i noteopplysningene.

#### Vedlikehold / påkostning


Utgifter som påløper for å opprettholde eiendommenes kvalitetsnivå, kostnadsføres når de påløper. Utgifter som påløper for å bringe eiendommen tilbake til standarden ved vårt kjøp av eiendommen (tatt hensyn til bygningsteknisk utvikling fram til i dag) kostnadsføres direkte. Utgifter som representerer en standardheving av eiendommen ut over standarden ved vårt kjøp, tillegges kostpris, dvs. balanseføres.

#### Skatt

Skattekostnaden i resultatregnskapet omfatter periodens betalbare skatt som blir utlignet og forfaller til betaling i neste regnskapsår, i tillegg til endring i utsatt skatt. Utsatt skatt er beregnet med skattesatsen ved utgangen av regnskapsåret (22 %) på grunnlag av skattereduserende og skatteøkende midlertidige forskjeller som eksisterer mellom regnskapsmessige og skattemessige verdier. I beregningen er det også medtatt skattemessig framførbart underskudd ved regnskapsårets utgang. Skatteøkende og skattereduserende midlertidige forskjeller som reverserer eller kan reversere i samme periode er utlignet og nettoført. Utsatt skattefordel er ikke bokført i henhold til god regnskapsskikk for små selskap.



Støversteen Invest AS



## Noter 2022

### Note 1 - Tomter, bygninger og annen fast eiendom

	Driftsløsøre, inventar, verktøy, kontorm.
Anskaffelseskost pr. 1/1	149 748
+ Tilgang	0
- Avgang	110 425
Anskaffelseskost pr. 31/12	39 323
Akk. av/nedskr. pr 1/1	37 322
+ Ordinære avskrivninger	13 999
+ Avskr. på oppskrivning	0
- Tilbakeført avskrivning	27 606
+ Ekstraord nedskrivninger	0
Akk. av/nedskr. pr. 31/12	23 715
Balanseført verdi pr 31/12	15 608
Prosentats for ord.avskr	20-33



## Noter 2022

### Note 2 - Lønnskostnad

Det er ikke utbetalt noe godtgjørelse til daglig leder.  
Selskapet kommer ikke inn under reglene om obligatorisk tjenestepensjon.

Selskapet har hatt 0 årsverk i regnskapsåret.

### Note 3 - Skattekostnad på ordinært resultat

Spesifikasjon av årets skattekostnad:	2022
Beregnet skatt av årets resultat	100 112
<b>= Sum betalbar skatt</b>	<b>100 112</b>
+ endring i utsatt skatt	12 206
<b>= Ordinær skattekostnad</b>	<b>112 318</b>
Betalt skatt i balansen består av:	
Beregnet skatt av årets resultat	100 112
<b>= Betalbar skatt i balansen</b>	<b>100 112</b>

### Note 4 - Selskapskapital

	Aksjekapital / selskapskapital	Overkurs	Annen innskutt egenkapital	Annen egenkapital	Samlet egenkapital
Pr 1.1.	100 000	0	0	17 661 701	17 761 701
+Fra årets resultat			0	413 470	413 470
-Tilleggsutbytte				-720 000	-720 000
+/-Andre transaksjoner	0	0	0	-306 530	-306 530
<b>=Pr 31.12.</b>	<b>100 000</b>	<b>0</b>	<b>0</b>	<b>17 355 171</b>	<b>17 455 171</b>

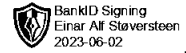
### Note 5 - Investeringer i tilknyttet selskap

Selskapet har aksjer i følgende tilknyttede selskaper:

Tilknyttet selskap, kontorsted:	Eier- andel %	Stemme- rett %	Årsresultat siste år	Balanseført EK siste år
H-S Eiendom AS, Sortland	50,00 %	50,00 %	-1 579 837	8 057 014
Innovativ Bemanning AS, Sortland	37,00 %	37,00 %	1 917 225	1 366 504



Støversteen Invest AS



## Noter 2022

### Note 6 - Investeringer i tilknyttet selskap

Støversteen Invest AS ytt et lån til H-S Eiendom på kr 16 287 991,-. Lånet er renteberegnet i 2022.

### Note 7 - Aksjekapital

Selskapet har 100 aksjer pålydende kr 1 000 pr. aksje, samlet aksjekapital utgjør kr 100 000.

Selskapet har en aksjonær:

Navn	Antall	Eierandel
Einar Alf Støversteen	100	100,00 %



## Noter 2022

### Note 8 - Utsatt skatt

#### Utsatt skatt/utsatt skattefordel

	2022	2021
+ Driftsmidler inkl. goodwill	15 608	1 553
+ Gevinst- og tapskonto	39 878	49 847
- Skattem. fremf. underskudd som utlignes	0	66 650
<b>= Grunnlag utsatt skatt</b>	<b>55 485</b>	<b>-15 250</b>
<b>Utsatt skatt</b>	<b>12 206</b>	<b>0</b>
Negativt grunnlag utsatt skatt	0	15 250
<b>= Grunnlag utsatt skattefordel</b>	<b>0</b>	<b>15 250</b>
<b>Utsatt skattefordel</b>	<b>0</b>	<b>3 355</b>
Grunnlag ikke bokført utsatt skattefordel	0	15 250
<b>Ikke bokført utsatt skattefordel</b>	<b>0</b>	<b>3 355</b>
<b>Bokført utsatt skattefordel</b>	<b>0</b>	<b>0</b>

### Note 9 - Gjeld til eiere

Einar Alf Støversteen har gitt et lån på kr 176 740 til Støversteen Invest AS. Lånet er ikke renteberegnet i 2022.