



ÅRSREGNSKAPET FOR REGNSKAPSÅRET 2021 - GENERELL INFORMASJON

Enheten

Organisasjonsnummer:	989 575 589
Organisasjonsform:	Aksjeselskap
Foretaksnavn:	UNION PLASTIC INDUSTRIES AS
Forretningsadresse:	Telemarksgata 14 3724 SKIEN

Regnskapsår

Årsregnskapets periode:	01.01.2021 - 31.12.2021
-------------------------	-------------------------

Konsern

Morselskap i konsern:	Ja
Konsernregnskap lagt ved:	Nei

Regnskapsregler

Regler for små foretak benyttet:	Ja
Benyttet ved utarbeidelsen av årsregnskapet til selskapet:	Regnskapslovens alminnelige regler

Årsregnskapet fastsatt av kompetent organ

Bekreftet av representant for selskapet:	Stig Andre Holthe
Dato for fastsettelse av årsregnskapet:	30.06.2022

Grunnlag for avgivelse

År 2021: Årsregnskapet er elektronisk innlevert
År 2020: Tall er hentet fra elektronisk innlevert årsregnskap fra 2021

Det er ikke krav til at årsregnskapet m.v. som sendes til Regnskapsregisteret er undertegnet. Kontrollen på at dette er utført ligger hos revisor/enhetens øverste organ. Sikkerheten ivaretas ved at innsender har rolle/rettighet for innsending av årsregnskapet via Altinn, og ved at det bekreftes at årsregnskapet er fastsatt av kompetent organ.

Brønnøysundregistrene, 24.08.2023



Resultatregnskap

Beløp i: NOK	Note	2021	2020
RESULTATREGNSKAP			
Kostnader			
Lønnskostnad	1		-20 840
Annen driftskostnad		45 224	45 023
Sum kostnader		45 224	24 183
Driftsresultat		-45 224	-24 183
Finansinntekter og finanskostnader			
Annen renteinntekt			11
Sum finansinntekter			11
Nedskrivning av finansielle eiendeler		11 926	5 879
Annen rentekostnad		1 099	2
Sum finanskostnader		13 025	5 881
Netto finans		-13 025	-5 870
Ordinært resultat før skattekostnad		-58 249	-30 053
Ordinært resultat etter skattekostnad		-58 249	-30 053
Årsresultat		-58 249	-30 053
Årsresultat etter minoritetsinteresser		-58 249	-30 053
Totalresultat		-58 249	-30 053
Overføringer og disponeringer			
Udekket tap		-58 249	-30 053
Sum overføringer og disponeringer		-58 249	-30 053



Balanse

Beløp i: NOK	Note	2021	2020
BALANSE - EIENDELER			
Anleggsmidler			
Immaterielle eiendeler			
Finansielle anleggsmidler			
Investering i datterselskap		69 002	69 002
Sum finansielle anleggsmidler		69 002	69 002
Sum anleggsmidler		69 002	69 002
Omløpsmidler			
Varer			
Fordringer			
Kundefordringer		18 500	18 500
Sum fordringer		18 500	18 500
Bankinnskudd, kontanter og lignende			
Bankinnskudd, kontanter o.l.		653	935
Sum bankinnskudd, kontanter og lignende		653	935
Sum omløpsmidler		19 153	19 435
SUM EIENDELER		88 155	88 437
BALANSE - EGENKAPITAL OG GJELD			
Egenkapital			
Innskutt egenkapital			
Aksjekapital	2	6 594 240	6 594 240
Annen innskutt egenkapital	2		
Sum innskutt egenkapital		6 594 240	6 594 240
Opptjent egenkapital			
Udekket tap	3	6 601 634	6 543 385



Balanse

Beløp i: NOK	Note	2021	2020
Sum opptjent egenkapital		-6 601 634	-6 543 385
Sum egenkapital		-7 394	50 855
Sum langsiktig gjeld		0	0
Kortsiktig gjeld			
Leverandørgjeld		23 250	19 283
Annen kortsiktig gjeld		72 299	18 299
Sum kortsiktig gjeld		95 549	37 582
Sum gjeld		95 549	37 582
SUM EGENKAPITAL OG GJELD		88 155	88 437



Brønnøysundregistrene

ÅRSREGNSKAP FOR REGNSKAPSÅRET 2021 - GENERELL INFORMASJON

Journalnummer: 2022 896587

Enheten

Organisasjonsnummer: 989 575 589
Organisasjonsform: Aksjeselskap
Foretaksnavn: UNION PLASTIC INDUSTRIES AS
Forretningsadresse: Telemarksgata 14
3724 SKIEN

Regnskapsår

Årsregnskapets periode: 01.01.2021 - 31.12.2021

Konsern

Morselskap i konsern: Ja
Konsernregnskap lagt ved: Nei

Regnskapsregler

Regler for små foretak benyttet: Ja
Benyttet ved utarbeidelsen av
årsregnskapet til selskapet: Regnskapslovens alminnelige regler

Årsregnskapet fastsatt av kompetent organ

Bekreftet av representant for selskapet: Stig Andre Holthe
Dato for fastsettelse av årsregnskapet: 30.06.2022

Revisjon

Årsregnskapet er utarbeidet av ekstern
autorisert regnskapsfører: Ja
Ekstern autorisert regnskapsfører har i
løpet av regnskapsåret bistått ved den
løpende regnskapsføringen eller utført
andre tjenester for selskapet enn å
utarbeide årsregnskapet: Ja

Grunnlag for avgivelse

År 2021: Årsregnskap er elektronisk innlevert.
År 2020: Tall er hentet fra elektronisk innlevert årsregnskap fra 2021.

Det er ikke krav til at årsregnskapet m.v. som sendes til Regnskapsregisteret er undertegnet. Kontrollen på at dette er utført ligger hos revisor/enhetens øverste organ. Sikkerheten ivaretas ved at innsender har rolle/rettighet for innsending av årsregnskapet via Altinn, og ved at det bekreftes at årsregnskapet er fastsatt av kompetent organ.

Brønnøysundregistrene, 22.08.2022

Brønnøysundregistrene
Postadresse: Postboks 900, 8910 Brønnøysund
Telefon: 75 00 75 00
E-post: firmapost@brreg.no Internett: www.brreg.no
Organisasjonsnummer: 974 760 673



Organisasjonsnr: 989 575 589
UNION PLASTIC INDUSTRIES AS

RESULTATREGNSKAP

Beløp i: NOK	Note	2021	2020
RESULTATREGNSKAP			
Kostnader			
Lønnskostnad	1		-20 840
Annen driftskostnad		45 224	45 023
Sum kostnader		45 224	24 183
Driftsresultat		-45 224	-24 183
Finansinntekter og finanskostnader			
Annen renteinntekt			11
Sum finansinntekter			11
Nedskrivning av finansielle eiendeler		11 926	5 879
Annen rentekostnad		1 099	2
Sum finanskostnader		13 025	5 881
Netto finans		-13 025	-5 870
Ordinært resultat før skattekostnad		-58 249	-30 053
Ordinært resultat etter skattekostnad		-58 249	-30 053
Årsresultat		-58 249	-30 053
Årsresultat etter minoritetsinteresser		-58 249	-30 053
Totalresultat		-58 249	-30 053
Overføringer og disponeringer			
Udekket tap		-58 249	-30 053
Sum overføringer og disponeringer		-58 249	-30 053



Organisasjonsnr: 989 575 589
UNION PLASTIC INDUSTRIES AS

BALANSE

Beløp i: NOK	Note	2021	2020
--------------	------	------	------

BALANSE - EIENDELER

Anleggsmidler Immaterielle eiendeler

Finansielle anleggsmidler

Investering i datterselskap		69 002	69 002
-----------------------------	--	--------	--------

Sum finansielle anleggsmidler		69 002	69 002
-------------------------------	--	--------	--------

Sum anleggsmidler		69 002	69 002
-------------------	--	--------	--------

Omløpsmidler

Varer

Fordringer

Kundefordringer		18 500	18 500
-----------------	--	--------	--------

Sum fordringer		18 500	18 500
----------------	--	--------	--------

Bankinnskudd, kontanter og lignende

Bankinnskudd, kontanter o.

l.		653	935
----	--	-----	-----

Sum bankinnskudd, kontanter og lignende		653	935
---	--	-----	-----

Sum omløpsmidler		19 153	19 435
------------------	--	--------	--------

SUM EIENDELER		88 155	88 437
---------------	--	--------	--------

BALANSE - EGENKAPITAL OG GJELD

Egenkapital

Innskutt egenkapital

Aksjekapital	2	6 594 240	6 594 240
--------------	---	-----------	-----------

Annen innskutt egenkapital	2		
----------------------------	---	--	--

Sum innskutt egenkapital		6 594 240	6 594 240
--------------------------	--	-----------	-----------

Opptjent egenkapital

Udekket tap	3	6 601 634	6 543 385
-------------	---	-----------	-----------

Sum opptjent egenkapital		-6 601 634	-6 543 385
--------------------------	--	------------	------------

Sum egenkapital		-7 394	50 855
-----------------	--	--------	--------

Sum langsiktig gjeld		0	0
----------------------	--	---	---

Kortsiktig gjeld

Leverandørgjeld		23 250	19 283
-----------------	--	--------	--------



Annen kortsiktig gjeld	72 299	18 299
Sum kortsiktig gjeld	95 549	37 582
Sum gjeld	95 549	37 582
SUM EGENKAPITAL OG GJELD	88 155	88 437



Organisasjonsnr: 989 575 589
UNION PLASTIC INDUSTRIES AS

NOTEOPPLYSNINGER - SELSKAP - alle poster oppgitt i hele tall

Note

Antall aksjer og aksjeeiere

Note

1

Antall årsverk i regnskapsåret

Virksomheten har hatt følgende antall årsverk:

0.00

Omløpsmidler Startdato Sluttdato Endring

Skattemessig fremf.undersk. Startdato Sluttdato Endring

Kortsiktig gjeld Startdato Sluttdato Endring



Årsregnskap 2021 Union Plastic Industries AS



Resultatregnskap Union Plastic Industries AS

Driftsinntekter og driftskostnader	Note	2021	2020
Lønnskostnad	1	0	-20 840
Annen driftskostnad		45 224	45 023
Sum driftskostnader		45 224	24 183
Driftsresultat		-45 224	-24 183
Finansinntekter og finanskostnader			
Annen renteinntekt		0	11
Nedskrivning av finansielle eiendeler		11 926	5 879
Annen rentekostnad		1 099	2
Resultat av finansposter		-13 025	-5 870
Ordinært resultat før skattekostnad		-58 249	-30 053
Ordinært resultat		-58 249	-30 053
Årsresultat		-58 249	-30 053
Overføringer			
Overført til udekket tap		58 249	30 053
Sum overføringer		-58 249	-30 053



Balanse

Union Plastic Industries AS

Eiendeler	Note	2021	2020
Anleggsmidler			
Finansielle driftsmidler			
Investeringer i datterselskap		69 002	69 002
Sum finansielle anleggsmidler		69 002	69 002
Sum anleggsmidler		69 002	69 002
Omløpsmidler			
Fordringer			
Kundefordringer		18 500	18 500
Sum fordringer		18 500	18 500
Bankinnskudd, kontanter o.l.		653	935
Sum omløpsmidler		19 153	19 435
Sum eiendeler		88 155	88 437



Balanse

Union Plastic Industries AS

Egenkapital og gjeld	Note	2021	2020
Innskutt egenkapital			
Aksjekapital	2	6 594 240	6 594 240
Sum innskutt egenkapital		6 594 240	6 594 240
Opptjent egenkapital			
Udekket tap	3	-6 601 634	-6 543 385
Sum opptjent egenkapital		-6 601 634	-6 543 385
Sum egenkapital		-7 394	50 855
Gjeld			
Avsetning for forpliktelser			
Kortsiktig gjeld			
Leverandørgjeld		23 250	19 283
Annen kortsiktig gjeld		72 299	18 299
Sum kortsiktig gjeld		95 549	37 582
Sum gjeld		95 549	37 582
Sum egenkapital og gjeld		88 155	88 437

Skien, 28.06.2022
Styret i Union Plastic Industries AS

Ole Henning Christiansen
styreleder

Frank Rune Øygarden
styremedlem

Dag Nordbø
styremedlem

Thomas Meyer Swensen
styremedlem

Stig Andre Holthe
daglig leder



Note 0 Regnskapsprinsipper

Årsregnskapet er satt opp i samsvar med regnskapsloven og god regnskapsskikk for små foretak. Årsregnskapet er satt opp under forutsetning om fortsatt drift.

Hovedregel for vurdering og klassifisering av eiendeler og gjeld.

Eiendeler bestemt til verig eie eller bruk er klassifisert som anleggsmidler. Andre eiendeler er klassifisert som omløpsmidler. Fordringer som skal tilbakebetales innen et år er uansett klassifisert som omløpsmidler. Ved klassifisering av kortsiktig gjeld er analoge kriterier lagt til grunn.

Anleggsmidler

Anleggsmidler vurderes til anskaffelseskost, men nedskrives til virkelig verdi når verdifallet forventes ikke å være forbigående. Anleggsmidler med beregnet økonomisk levetid avskrives planmessig. Langsiktig gjeld balanseføres til nominelt mottatt beløp på etableringstidspunktet. Langsiktig gjeld oppskrives ikke til virkelig verdi som følge av renteendring.

Omløpsmidler

Omløpsmidler vurderes til laveste av anskaffelseskost og virkelig verdi. Kortsiktig gjeld balanseføres til nominelt mottatt beløp på etableringstidspunktet. Kortsiktig gjeld oppskrives til virkelig verdi som følge av renteendring.

Fordringer

Kundefordringer og andre fordringer oppføres til pålydende etter fradrag for avsetning til forventet tap. Avsetning til tap gjøres på grunnlag av en individuell vurdering av de enkelte fordringene. I tillegg gjøres det for øvrige kundefordringer en uspesifisert avsetning for å dekke antatt tap.

Skatt

Skattekostnaden i resultatregnskapet sammenstilles med det regnskapsmessige resultatet, og omfatter periodens betalbare skatt og endring i utsatt skatt. Utsatt skatt beregnes med aktuell skattesats på grunnlag av de midlertidige forskjeller som eksisterer mellom regnskapsmessige og skattemessige verdier, samt ligningsmessig underskudd til fremføring. Skatteøkende og skattereduserende midlertidige forskjeller som reverserer eller kan reversere i samme periode er utlignet og nettoført. I henhold til God regnskapsskikk for små foretak, balanseføres ikke utsatt skattefordel.

Inntekter

Inntekter ved salg av varer og tjenester vurderes til virkelig verdi av vederlaget, netto etter fradrag for merverdiavgift og eventuelle rabatter. Inntektsføring ved salg av varer skjer på leveringstidspunktet. Tjenester inntektsføres etterhvert som de utføres.

Kostnader

Utgifter sammenstilles med og kostnadsføres samtidig med de inntekter utgiftene kan henføres til. Utgifter som ikke direkte kan henføres til inntekter, kostnadsføres når de påløper.

Note 1 Antall ansatte

Det har ikke vært ansatte sysselsatt i løpet av regnskapsåret.

Note 2 Aksjonærer

Aksjekapitalen i Union Plastic Industries AS pr. 31.12 består av:

	Antall	Pålydende	Bokført
Ordinære aksjer	659 424	10,0	6 594 240
Sum	659 424		6 594 240

Eierstruktur

De største aksjonærene i % pr. 31.12 var:

	Ordinære	Eierandel	Stemmeandel
LAUVE INVEST AS	110 916	16,8	16,8



ACCIPIO INVEST AS	80 650	12,2	12,2
KLOVN AS	60 000	9,1	9,1
EDDA EIENDOM ANS	40 000	6,1	6,1
JOVS EIENDOM AS	32 360	4,9	4,9
Kai Borge Olsen	31 666	4,8	4,8
Frank Rune Øygarden	28 500	4,3	4,3
OK INVEST	28 083	4,3	4,3
SME Consulting AS	26 750	4,1	4,1
ØYGARDEN LIV ASTRID	24 833	3,8	3,8
HANSEN RUNE	20 000	3,0	3,0
INGERØYEN BRITT MARIANNE	20 000	3,0	3,0
BERGMANN INGEBJØRG M	17 000	2,6	2,6
Mælagt 73 AS	12 997	2,0	2,0
EIDE PER ERLAND	12 010	1,8	1,8
EIDE LEPTIR AS	10 325	1,6	1,6
GLØSMYR THOR HENNING	10 000	1,5	1,5
STENSLAND TOM BØRRE	10 000	1,5	1,5
Sum >1% eierandel	576 090	87,4	87,4
Sum øvrige	83 334	12,6	12,6
Totalt antall aksjer	659 424	100,0	100,0

Aksjer og opsjoner eiet av medlemmer i styret og daglig leder:

Navn	Verv	Ordinære
Stig Andre Holthe	daglig leder	2 550
Frank Rune Øygarden	styremedlem	28 500
Totalt antall aksjer		31 050

Note 3 Fortsatt drift

Resultatet for 2021 viser et resultat på kr. -58 249 etter skatt, mot kr. -30 053 i 2020. Likviditeten er forsvarlig, men vesentlig svekket da det er gitt lån til datterselskaper, som er avsatt til tap i regnskapet. Styret vurderer at forutsetningene for fortsatt drift er til stede og legger det til grunn for sin virksomhet.



Årsregnskap 2021 Union Plastic Industries AS



Resultatregnskap Union Plastic Industries AS

Driftsinntekter og driftskostnader	Note	2021	2020
Lønnskostnad	1	0	-20 840
Annen driftskostnad		45 224	45 023
Sum driftskostnader		45 224	24 183
Driftsresultat		-45 224	-24 183
Finansinntekter og finanskostnader			
Annen renteinntekt		0	11
Nedskrivning av finansielle eiendeler		11 926	5 879
Annen rentekostnad		1 099	2
Resultat av finansposter		-13 025	-5 870
Ordinært resultat før skattekostnad		-58 249	-30 053
Ordinært resultat		-58 249	-30 053
Årsresultat		-58 249	-30 053
Overføringer			
Overført til udekket tap		58 249	30 053
Sum overføringer		-58 249	-30 053



Balanse Union Plastic Industries AS

Eiendeler	Note	2021	2020
Anleggsmidler			
Finansielle driftsmidler			
Investeringer i datterselskap		69 002	69 002
Sum finansielle anleggsmidler		69 002	69 002
Sum anleggsmidler		69 002	69 002
Omløpsmidler			
Fordringer			
Kundefordringer		18 500	18 500
Sum fordringer		18 500	18 500
Bankinnskudd, kontanter o.l.		653	935
Sum omløpsmidler		19 153	19 435
Sum eiendeler		88 155	88 437

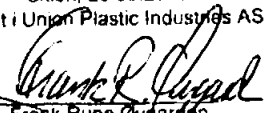



Balansc
Union Plastic Industries AS


	Note	2021	2020
Egenkapital og gjeld			
Innskutt egenkapital	2	6 594 240	6 594 240
Aksjekapital		6 594 240	6 594 240
Sum innskutt egenkapital			
Opptjent egenkapital			
Udekket tap	3	-6 601 634	-6 543 385
Sum opptjent egenkapital			
Sum egenkapital		-7 394	50 855
Gjeld			
Avsetning for forpliktelser			
Kortsiktig gjeld			
Leverandørgjeld		23 250	19 283
Annen kortsiktig gjeld		72 299	18 299
Sum kortsiktig gjeld		95 549	37 582
Sum gjeld		96 549	37 582
Sum egenkapital og gjeld		88 155	88 437


Skien, 28.06.2022
Styret i Union Plastic Industries AS


Ole Henning Christensen
styreleder


Frank Rune Øygarden
styremedlem


Dag Nordbø
styremedlem


Thomas Meyer Swensen
styremedlem


Stig Andre Holthe
daglig leder



Note 0 Regnskapsprinsipper

Årsregnskapet er satt opp i samsvar med regnskapsloven og god regnskapsskikk for små foretak. Årsregnskapet er satt opp under forutsetning om fortsatt drift.

Hovedregel for vurdering og klassifisering av eiendeler og gjeld.

Eiendeler bestemt til verig eie eller bruk er klassifisert som anleggsmidler. Andre eiendeler er klassifisert som omløpsmidler. Fordringer som skal tilbakebetales innen et år er uansett klassifisert som omløpsmidler. Ved klassifisering av kortsiktig gjeld er analoge kriterier lagt til grunn.

Anleggsmidler

Anleggsmidler vurderes til anskaffelseskost, men nedskrives til virkelig verdi når verdifallet forventes ikke å være forbigående. Anleggsmidler med beregnet økonomisk levetid avskrives planmessig. Langsiktig gjeld balanseføres til nominelt mottatt beløp på etableringstidspunktet. Langsiktig gjeld oppskrives ikke til virkelig verdi som følge av renteendring.

Omløpsmidler

Omløpsmidler vurderes til laveste av anskaffelseskost og virkelig verdi. Kortsiktig gjeld balanseføres til nominelt mottatt beløp på etableringstidspunktet. Kortsiktig gjeld oppskrives til virkelig verdi som følge av renteendring.

Fordringer

Kundefordringer og andre fordringer oppføres til pålydende etter fradrag for avsetning til forventet tap. Avsetning til tap gjøres på grunnlag av en individuell vurdering av de enkelte fordringene. I tillegg gjøres det for øvrige kundefordringer en uspesifisert avsetning for å dekke antatt tap.

Skatt

Skattekostnaden i resultatregnskapet sammenstilles med det regnskapsmessige resultatet, og omfatter periodens betalbare skatt og endring i utsatt skatt. Utsatt skatt beregnes med aktuell skattesats på grunnlag av de midlertidige forskjeller som eksisterer mellom regnskapsmessige og skattemessige verdier, samt ligningsmessig underskudd til fremføring. Skatteøkende og skattereduserende midlertidige forskjeller som reverserer eller kan reversere i samme periode er utlignet og nettoført. I henhold til God regnskapsskikk for små foretak, balanseføres ikke utsatt skattefordel.

Inntekter

Inntekter ved salg av varer og tjenester vurderes til virkelig verdi av vederlaget, netto etter fradrag for merverdiavgift og eventuelle rabatter. Inntektsføring ved salg av varer skjer på leveringstidspunktet. Tjenester inntektsføres etterhvert som de utføres.

Kostnader

Utgifter sammenstilles med og kostnadsføres samtidig med de inntekter utgiftene kan henføres til. Utgifter som ikke direkte kan henføres til inntekter, kostnadsføres når de påløper.

Note 1 Antall ansatte

Det har ikke vært ansatte sysselsatt i løpet av regnskapsåret.

Note 2 Aksjonærer

Aksjekapitalen i Union Plastic Industries AS pr. 31.12 består av:

	Antall	Pålydende	Bokført
Ordinære aksjer	659 424	10,0	6 594 240
Sum	659 424		6 594 240

Eierstruktur

De største aksjonærene i % pr. 31.12 var:

	Ordinære	Eierandel	Stemmeandel
LAUVE INVEST AS	110 916	16,8	16,8



ACCIPIO INVEST AS	80 650	12,2	12,2
KLOVN AS	60 000	9,1	9,1
EDDA EIENDOM ANS	40 000	6,1	6,1
JOVS EIENDOM AS	32 360	4,9	4,9
Kai Borge Olsen	31 666	4,8	4,8
Frank Rune Øygarden	28 500	4,3	4,3
OK INVEST	28 083	4,3	4,3
SME Consulting AS	26 750	4,1	4,1
ØYGARDEN LIV ASTRID	24 833	3,8	3,8
HANSEN RUNE	20 000	3,0	3,0
INGERØYEN BRITT MARIANNE	20 000	3,0	3,0
BERGMANN INGEBJØRG M	17 000	2,6	2,6
Mølagt 73 AS	12 997	2,0	2,0
EIDE PER ERLAND	12 010	1,8	1,8
EIDE LEPTIR AS	10 325	1,6	1,6
GLØSMYR THOR HENNING	10 000	1,5	1,5
STENSLAND TOM BØRRE	10 000	1,5	1,5
Sum >1% eierandel	576 090	87,4	87,4
Sum øvrige	83 334	12,6	12,6
Totalt antall aksjer	659 424	100,0	100,0

Aksjer og opsjoner eiet av medlemmer i styret og daglig leder:

Navn	Verv	Ordinære
Stig Andre Holthe	daglig leder	2 550
Frank Rune Øygarden	styremedlem	28 500
Totalt antall aksjer		31 050

Note 3 Fortsatt drift

Resultatet for 2021 viser et resultat på kr. -58 249 etter skatt, mot kr. -30 053 i 2020. Likviditeten er av styret vurdert som forsvarlig med innlån av nødvendig likviditet fra hovedaksjonærer. forsvarlig, Styret vurderer at forutsetningene for fortsatt drift er til stede og legger det til grunn for sin virksomhet som følge av merverdier i underliggende investering..



BDO AS
Leirvollen 21A, 3736 Skien
Løkkebakken 24, 3770 Kragerø

Uavhengig revisors beretning

Til generalforsamlingen i Union Plastic Industries AS

Konklusjon

Vi har revidert årsregnskapet til Union Plastic Industries AS.

Årsregnskapet består av:

- Balanse per 31. desember 2021
- Resultatregnskap for 2021
- Noter til årsregnskapet, herunder et sammendrag av viktige regnskapsprinsipper.

Etter vår mening:

- Oppfyller årsregnskapet gjeldende lovkrav, og
- Gir årsregnskapet et rettviseende bilde av selskapets finansielle stilling per 31. desember 2021 og av dets resultater for regnskapsåret avsluttet per denne datoen i samsvar med regnskapslovens regler og god regnskapsskikk i Norge.

Grunnlag for konklusjonen

Vi har gjennomført revisjonen i samsvar med de internasjonale revisjonsstandardene International Standards on Auditing (ISA-ene). Våre oppgaver og plikter i henhold til disse standardene er beskrevet nedenfor under Revisors oppgaver og plikter ved revisjonen av årsregnskapet. Vi er uavhengige av selskapet slik det kreves i lov, forskrift og International Code of Ethics for Professional Accountants (inkludert internasjonale uavhengighetsstandarder) utstedt av the International Ethics Standards Board for Accountants (IESBA-reglene), og vi har overholdt våre øvrige etiske forpliktelser i samsvar med disse kravene. Innhentet revisjonsbevis er etter vår vurdering tilstrekkelig og hensiktsmessig som grunnlag for vår konklusjon.

Styret og daglig leders ansvar for årsregnskapet

Styret og daglig leder (ledelsen) er ansvarlig for å utarbeide årsregnskapet og for at det gir et rettviseende bilde i samsvar med regnskapslovens regler og god regnskapsskikk i Norge. Ledelsen er også ansvarlig for slik intern kontroll som den finner nødvendig for å kunne utarbeide et årsregnskap som ikke inneholder vesentlig feilinformasjon, verken som følge av misligheter eller utilsiktede feil.

Ved utarbeidelsen av årsregnskapet må ledelsen ta standpunkt til selskapets evne til fortsatt drift og opplyse om forhold av betydning for fortsatt drift. Forutsetningen om fortsatt drift skal legges til grunn for årsregnskapet så lenge det ikke er sannsynlig at virksomheten vil bli avviklet.

Revisors oppgaver og plikter ved revisjonen av årsregnskapet

Vårt mål er å oppnå betryggende sikkerhet for at årsregnskapet som helhet ikke inneholder vesentlig feilinformasjon, verken som følge av misligheter eller utilsiktede feil, og å avgi en revisjonsberetning som inneholder vår konklusjon. Betryggende sikkerhet er en høy grad av sikkerhet, men ingen garanti for at en revisjon utført i samsvar med lov, forskrift og god revisjonsskikk i Norge, herunder ISA-ene, alltid vil avdekke vesentlig feilinformasjon som eksisterer. Feilinformasjon kan oppstå som følge av misligheter eller utilsiktede feil. Feilinformasjon blir vurdert som vesentlig dersom den enkeltvis eller samlet med rimelighet kan forventes å påvirke økonomiske beslutninger som brukerne foretar basert på årsregnskapet.



For videre beskrivelse av revisors oppgaver og plikter vises det til:
<https://revisorforeningen.no/revisjonsberetninger>

BDO AS

Espen Åsulfsen
statsautorisert revisor
(elektronisk signert)

Pemneo Dokumentnøkkel:SAFEU-6NFW1-E6KBY-5MEJY-PVQQH-FOPA3



PENNEO

Signaturene i dette dokumentet er juridisk bindende. Dokument signert med "Penneo"™ - sikker digital signatur.
De signerende parter sin identitet er registrert, og er listet nedenfor.

"Med min signatur bekrefter jeg alle datoer og innholdet i dette dokument."

Espen Åsulfsen

Partner

Serienummer: 9578-5995-4-86713

IP: 188.95.xxx.xxx

2022-08-12 09:34:43 UTC



Penneo Dokumentnøkkel:SAFEU-6NFW1-E6KBY-5IMEJY-PVQQH-FOPA3

Dokumentet er signert digitalt, med **Penneo.com**. Alle digitale signatur-data i dokumentet er sikret og validert av den datamaskin-utregnede hash-verdien av det opprinnelige dokument. Dokumentet er låst og tids-stemplet med et sertifikat fra en betrodd tredjepart. All kryptografisk bevis er integrert i denne PDF, for fremtidig validering (hvis nødvendig).

Hvordan bekrefter at dette dokumentet er originalen?

Dokumentet er beskyttet av ett Adobe CDS sertifikat. Når du åpner dokumentet i

Adobe Reader, skal du kunne se at dokumentet er sertifisert av **Penneo e-signature service <penneo@penneo.com>**. Dette garanterer at innholdet i dokumentet ikke har blitt endret.

Det er lett å kontrollere de kryptografiske beviser som er lokalisert inne i dokumentet, med Penneo validator - <https://penneo.com/validate>