



ÅRSREGNSKAPET FOR REGNSKAPSÅRET 2022 - GENERELL INFORMASJON

Enheten

Organisasjonsnummer: 997 795 954
Organisasjonsform: Aksjeselskap
Foretaksnavn: PRIVATE EQUITY GROWTH 2012 AS
Forretningsadresse: Haakon VII's gate 1
0161 OSLO

Regnskapsår

Årsregnskapets periode: 01.01.2022 - 31.12.2022

Konsern

Morselskap i konsern: Nei

Regnskapsregler

Regler for små foretak benyttet: Ja
Benyttet ved utarbeidelsen av årsregnskapet til selskapet: Regnskapslovens alminnelige regler

Årsregnskapet fastsatt av kompetent organ

Bekreftet av representant for selskapet: Kenneth Syltøy
Dato for fastsettelse av årsregnskapet: 28.06.2023

Grunnlag for avgivelse

År 2022: Årsregnskapet er elektronisk innlevert
År 2021: Tall er hentet fra elektronisk innlevert årsregnskap fra 2022

Det er ikke krav til at årsregnskapet m.v. som sendes til Regnskapsregisteret er undertegnet. Kontrollen på at dette er utført ligger hos revisor/enhetens øverste organ. Sikkerheten ivaretas ved at innsender har rolle/rettighet for innsending av årsregnskapet via Altinn, og ved at det bekreftes at årsregnskapet er fastsatt av kompetent organ.

Brønnøysundregistrene, 05.08.2024



Resultatregnskap

Beløp i: NOK	Note	2022	2021
RESULTATREGNSKAP			
Kostnader			
Lønnskostnad	2	57 050	57 050
Annen driftskostnad	3	1 359 148	1 484 306
Sum kostnader		1 416 198	1 541 356
Driftsresultat		-1 416 198	-1 541 356
Finansinntekter og finanskostnader			
Annen renteinntekt		167 670	79 959
Annen finansinntekt		10 255 615	9 377 661
Sum finansinntekter		10 423 285	9 457 620
Nedskrivning av andre finansielle anleggsmidler	5	8 253 949	
Annen finanskostnad			91 067
Sum finanskostnader		8 253 949	91 067
Netto finans		2 169 336	9 366 553
Ordinært resultat før skattekostnad		753 138	7 825 197
Skattekostnad på resultat	6		
Ordinært resultat etter skattekostnad		753 138	7 825 197
Årsresultat	9	753 138	7 825 197
Årsresultat etter minoritetsinteresser		753 138	7 825 197
Totalresultat		753 138	7 825 197
Overføringer og disponeringer			
Overføringer til/fra annen egenkapital		753 138	7 825 197
Sum overføringer og disponeringer		753 138	7 825 197



Balanse

Beløp i: NOK	Note	2022	2021
BALANSE - EIENDELER			
Anleggsmidler			
Immaterielle eiendeler			
Utsatt skattefordel	6		
Finansielle anleggsmidler			
Investeringer i aksjer og andeler i fond	5	21 414 715	28 884 746
Sum finansielle anleggsmidler		21 414 715	28 884 746
Sum anleggsmidler		21 414 715	28 884 746
Omløpsmidler			
Varer			
Fordringer			
Andre kortsiktige fordringer		39 696	54 130
Sum fordringer		39 696	54 130
Bankinnskudd, kontanter og lignende			
Bankinnskudd	7	20 785 876	19 774 548
Sum bankinnskudd, kontanter og lignende		20 785 876	19 774 548
Sum omløpsmidler		20 825 572	19 828 678
SUM EIENDELER		42 240 287	48 713 424
BALANSE - EGENKAPITAL OG GJELD			
Egenkapital			
Innskutt egenkapital			
Aksjekapital	8	802 919	802 919
Overkurs		41 380 318	47 853 455
Sum innskutt egenkapital		42 183 237	48 656 374
Sum egenkapital	9	42 183 237	48 656 374



Balanse

Beløp i: NOK	Note	2022	2021
Gjeld			
Langsiktig gjeld			
Utsatt skatt	6		
Annen langsiktig gjeld			
Sum langsiktig gjeld		0	0
Kortsiktig gjeld			
Betalbar skatt	6		
Annen kortsiktig gjeld	2	57 050	57 050
Sum kortsiktig gjeld		57 050	57 050
Sum gjeld		57 050	57 050
SUM EGENKAPITAL OG GJELD		42 240 287	48 713 424



Brønnøysundregistrene

ÅRSREGNSKAP FOR REGNSKAPSÅRET 2022 - GENERELL INFORMASJON

Journalnummer: 2023 601792

Enheten

Organisasjonsnummer: 997 795 954
Organisasjonsform: Aksjeselskap
Foretaksnavn: PRIVATE EQUITY GROWTH 2012 AS
Forretningsadresse: Ruseløkkveien 30
0251 OSLO

Regnskapsår

Årsregnskapets periode: 01.01.2022 - 31.12.2022

Konsern

Morselskap i konsern: Nei

Regnskapsregler

Regler for små foretak benyttet: Ja
Benyttet ved utarbeidelsen av
årsregnskapet til selskapet: Regnskapslovens alminnelige regler

Årsregnskapet fastsatt av kompetent organ

Bekreftet av representant for selskapet: Kenneth Syltøy
Dato for fastsettelse av årsregnskapet: 28.06.2023

Revisjon

Årsregnskapet er utarbeidet av ekstern
autorisert regnskapsfører: Ja
Ekstern autorisert regnskapsfører har i
løpet av regnskapsåret bistått ved den
løpende regnskapsføringen eller utført
andre tjenester for selskapet enn å
utarbeide årsregnskapet: Ja

Grunnlag for avgivelse

År 2022: Årsregnskap er elektronisk innlevert.
År 2021: Tall er hentet fra elektronisk innlevert årsregnskap fra 2022.

Det er ikke krav til at årsregnskapet m.v. som sendes til Regnskapsregisteret er undertegnet. Kontrollen på at dette er utført ligger hos revisor/enhetens øverste organ. Sikkerheten ivaretas ved at innsender har rolle/rettighet for innsending av årsregnskapet via Altinn, og ved at det bekreftes at årsregnskapet er fastsatt av kompetent organ.

Brønnøysundregistrene, 22.07.2023



Organisasjonsnr: 997 795 954
PRIVATE EQUITY GROWTH 2012 AS

RESULTATREGNSKAP

Beløp i: NOK	Note	2022	2021
RESULTATREGNSKAP			
Kostnader			
Lønnskostnad	2	57 050	57 050
Annen driftskostnad	3	1 359 148	1 484 306
Sum kostnader		1 416 198	1 541 356
Driftsresultat		-1 416 198	-1 541 356
Finansinntekter og finanskostnader			
Annen renteinntekt		167 670	79 959
Annen finansinntekt		10 255 615	9 377 661
Sum finansinntekter		10 423 285	9 457 620
Nedskrivning av andre finansielle anleggsmidler	5	8 253 949	
Annen finanskostnad			91 067
Sum finanskostnader		8 253 949	91 067
Netto finans		2 169 336	9 366 553
Ordinært resultat før skattekostnad			
Skattekostnad på resultat	6	753 138	7 825 197
Ordinært resultat etter skattekostnad		753 138	7 825 197
Årsresultat	9	753 138	7 825 197
Årsresultat etter minoritetsinteresser		753 138	7 825 197
Totalresultat		753 138	7 825 197
Overføringer og disponeringer			
Overføringer til/fra annen egenkapital		753 138	7 825 197
Sum overføringer og disponeringer		753 138	7 825 197



Organisasjonsnr: 997 795 954
PRIVATE EQUITY GROWTH 2012 AS

BALANSE

Beløp i: NOK	Note	2022	2021
--------------	------	------	------

BALANSE - EIENDELER

Anleggsmidler

Immaterielle eiendeler

Utsatt skattefordel	6		
---------------------	---	--	--

Finansielle anleggsmidler

Investeringer i aksjer og andeler i fond	5	21 414 715	28 884 746
--	---	------------	------------

Sum finansielle anleggsmidler		21 414 715	28 884 746
-------------------------------	--	------------	------------

Sum anleggsmidler		21 414 715	28 884 746
-------------------	--	------------	------------

Omløpsmidler

Varer

Fordringer

Andre kortsiktige fordringer		39 696	54 130
------------------------------	--	--------	--------

Sum fordringer		39 696	54 130
----------------	--	--------	--------

Bankinnskudd, kontanter og lignende

Bankinnskudd	7	20 785 876	19 774 548
--------------	---	------------	------------

Sum bankinnskudd, kontanter og lignende		20 785 876	19 774 548
---	--	------------	------------

Sum omløpsmidler		20 825 572	19 828 678
------------------	--	------------	------------

SUM EIENDELER		42 240 287	48 713 424
---------------	--	------------	------------

BALANSE - EGENKAPITAL OG GJELD

Egenkapital

Innskutt egenkapital

Aksjekapital	8	802 919	802 919
--------------	---	---------	---------

Overkurs		41 380 318	47 853 455
----------	--	------------	------------

Sum innskutt egenkapital		42 183 237	48 656 374
--------------------------	--	------------	------------

Sum egenkapital	9	42 183 237	48 656 374
-----------------	---	------------	------------

Gjeld

Langsiktig gjeld

Utsatt skatt	6		
--------------	---	--	--

Annen langsiktig gjeld

Sum langsiktig gjeld		0	0
----------------------	--	---	---



Kortsiktig gjeld			
Betalbar skatt	6		
Annen kortsiktig gjeld	2	57 050	57 050
Sum kortsiktig gjeld		57 050	57 050
Sum gjeld		57 050	57 050
SUM EGENKAPITAL OG GJELD		42 240 287	48 713 424



Organisasjonsnr: 997 795 954
PRIVATE EQUITY GROWTH 2012 AS

NOTEOPPLYSNINGER - SELSKAP - alle poster oppgitt i hele tall

Note
2

Antall årsverk i regnskapsåret
0.00

Sum Beløp

Balanseført verdi 31.12. Varige driftsmidler Immaterielle eiend.

Konsernregnskap

Morselskapet sitt navn

Forretningskontor for morselskapet

Begrunnelse for at datterselskap er utelatt fra konsolideringen

Samlet beløp - tilknyttet selskap Årets Fjorårets

Samlet beløp - foretak i samme konsern Årets Fjorårets

Samlet beløp - foretak i samme konsern Årets Fjorårets

Samlet beløp - felles kontrollert virksomhet Årets Fjorårets

Pantstillelse Beløp

Beholdning av egne aksjer Antall Pålydende Andel av aksjek.



Årsberetning 2022

Virksomhetens art og lokalisering

Private Equity Growth 2012 AS (Selskapet) ble stiftet 2. januar 2012. Virksomheten drives fra Oslo.

Selskapet har siden stiftelsen gjennomført 9 emisjoner, og har hentet inn netto NOK 80,3 millioner. Siste emisjon ble vedtatt 22. januar 2014.

I mai 2021 ble Optimum Alternative Investments AS (Forvalter) utpekt som forvalter og forretningsfører for Selskapet med AIF Depository AS som depotmottaker. Forvalter har tillatelse fra Finanstilsynet til å forvalte alternative investeringsfond.

Den gjestående porteføljen i Selskapet består av de tre private equity-fondene Norvestor VI L.P. (Norvestor), Norsk Innovasjonskapital III AS (NIK III) og Herkules IV L.P. (Herkules), samt en direkteinvestering i selskapet Nordic Technology Group AS (NTG).

Selskapet har kommittert NOK 25,0 millioner til Norvestor som er fullt innbetalt, men hvor NOK 1,4 millioner av tidligere utdelinger kan gjeninnkalles. Fondet har hentet inn totalt NOK 3,0 milliarder og har per årsskiftet 5 gjestående porteføljeselskaper.

Selskapet kommitterte NOK 15,0 millioner til NIK III ved utløpet av 2012, som er fullt innbetalt. NIK III ble etablert i 2011 som en felles satsing mellom NTNU Technology Transfer, IFE Venture og Campus Kjeller. NIK III solgte flere av de gjenværende selskapene til NTG i 2022.

Som oppgjør for salget av underliggende selskaper i NIK III, mottok Selskapet i 2022 aksjer i NTG som utbytte fra NIK III. NTG eier 6 selskaper og er notert på Euronext Growth Oslo.

Ved utgangen av 2013 kommitterte Selskapet NOK 40,0 millioner til Herkules. Av dette er NOK 33,0 millioner innbetalt per 31.12.2022. Herkules fokuserer på selskaper med base i Norden og investerer i selskaper med sterke vekstforventninger fra organisk vekst eller gjennom tilleggsoppkjøp. Herkules hadde per 31.12.2022 en portefølje bestående av 4 selskaper.

Selskapet gjennomførte én utbetaling i 2022. I mai 2022 vedtok styret å utbetale NOK 7,2 millioner. Samlet siden oppstart har Selskapet utbetalt NOK 59,2 millioner som tilsvarer NOK 7,37 per aksje.

Selskapet er fullinvestert ved de kommitteringer som er foretatt. Det er styrets oppfatning at porteføljen ligger innenfor investeringsmandatet.

Styret har først og fremst en kontrolloppgave og har fokusert på å etterse at forvalter følger de retningslinjer som er nedfelt i avtaleverket, og at forvalter for øvrig driver virksomheten på forsvarlig vis. Investeringsbeslutninger fattes av styret med utgangspunkt i Selskapets investeringsstrategi.

Det er styrets oppfatning at Selskapet forvaltes forsvarlig, og i henhold til avtaleverkets retningslinjer.

Redegjørelse for årsregnskapet 2022

Årsregnskap er satt opp i samsvar med regnskapslovens bestemmelser og god regnskapsskikk for små foretak.

Selskapet har ingen driftsinntekter i 2022.

Driftskostnader	1 416 198
Driftsresultat	-1 416 198
Finansinntekter	10 423 285
Nedskrivning av finansielle eiendeler	-8 253 949
Ordinært resultat	753 138

Egenkapital	42 183 237
-------------	------------

Tall i NOK

Styret er tilfreds med resultatet for 2022. Selskapet har tilfredsstillende arbeidskapital.



Fortsatt drift

I samsvar med regnskapslovens § 3-3a bekreftes det at forutsetningene om fortsatt drift er til stede, og regnskapet er utarbeidet under denne forutsetning.

Emisjoner i Selskapet

Emisjonene er gjennomført som en rettet emisjon uten fortrinnsrett for eksisterende aksjeeiere. Ellers henvises til eget informasjonsmemorandum.

Fremtidig utvikling

Selskapet er fullinvestert ved årsavslutning basert på inngåtte kommitteringer i tre underliggende fond, samt én direkteinvestering.

Styreansvarsforsikring

Styrets medlemmers mulige ansvar er dekket av styreansvarsforsikring som omfatter flere av Forvalters fond med en forsikringsdekning på totalt MNOK 50.

Arbeidsmiljø og likestilling

Selskapet har ingen ansatte. Styret består av tre menn, det er ikke gjort noen spesielle tiltak med hensyn til likestilling eller arbeidsmiljøet.

Ytre miljø

Selskapets forurenser ikke det ytre miljøet utover det som følger av normal drift, og det er derfor ikke satt i verk tiltak på dette området.

Risiko

Selskapet skal utelukkende investere i private equity, direkteinvesteringer i porteføljeselskaper eller fond og fondslignende strukturer som igjen investerer i private equity. Risikoen knyttet til investeringer er høyere enn for andre egenkapitalinvesteringer. Det er risiko knyttet til kvaliteten på ledelsen i fondene og i porteføljeselskapene.

Markedsrisiko

Selskapet er eksponert for systematisk risiko knyttet til endring i makroøkonomiske konjunkturer, men også til enkelthendelser uavhengig av konjunkturutviklingen. Dette kan være økte skatter og avgifter i så vel Norge som globalt og negative politiske endringer knyttet til rammevilkår og andre forhold som påvirker kapitalmarkedet og verdien av investeringene i Selskapet negativt.

Endring i konjunkturer vil kunne gi systematiske endringer i inntjening, kapitalisert verdi, exitverdi i selskaper i mottakerfondene og utbyttmuligheter.

Deler av Selskapets investeringer kan være i USD eller EUR, og kan derved være utsatt for svingninger i vekslingsforholdet mot NOK.

Alle investeringer vil treffes av de respektive forvalterne. Investeringene gjøres i private equity fond og enkelte medinvesteringer. Selskapet er avhengig av at de utvalgte forvalterne evner å identifisere, gjennomføre, forvalte og realisere lønnsomme investeringer.

Likviditetsmessig risiko

Selskapets investeringer er av langsiktig karakter og investeringene er lite likvid. Det tar normalt lang tid å investere i og realisere direkteinvesteringer i private equity. Tidspunkt for eventuelle utbetalinger fra Selskapet vil i stor grad avhenge av eventuelle utbetalinger fra private equity fondene.

Finansiell risiko

Styret vurderer likviditeten i Selskapet som tilfredsstillende. Selskapet har ingen langsiktig gjeld.

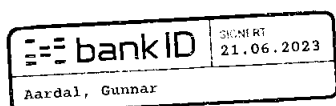
Disponering av årets resultat

Styret foreslår overfor generalforsamlingen at årets overskudd på NOK 753 138 overføres til annen egenkapital.

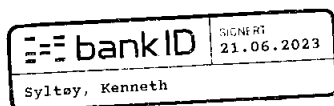


Oslo, 21. juni 2023

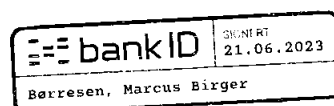
I styret for
Private Equity Growth 2012 AS



Gunnar Aardal
Styrets leder



Kenneth Syltøy
Styremedlem



Marcus B. Børresen
Styremedlem



Årsregnskap 2022

Private Equity Growth 2012 AS

Org.nr.: 997 795 954

UTARBEIDET AV:





Private Equity Growth 2012 AS		Resultatregnskap	
	Note	2022	2021
Driftskostnader			
Lønnskostnad	2	57 050	57 050
Annen driftskostnad	3	1 359 148	1 484 306
Sum driftskostnader		1 416 198	1 541 356
Driftsresultat		-1 416 198	-1 541 356
Finansposter			
Annen renteinntekt		167 670	79 959
Annen finansinntekt		10 255 615	9 377 661
Nedskrivning av andre finansielle anleggsmidler	5	8 253 949	0
Annen finanskostnad		0	91 067
Resultat av finansposter		2 169 336	9 366 553
Resultat før skattekostnad		753 138	7 825 197
Skattekostnad på resultat	6	0	0
Årsresultat	9	753 138	7 825 197
Overføringer			
Overføringer til/fra annen egenkapital		753 138	7 825 197
Sum overføringer		753 138	7 825 197



Private Equity Growth 2012 AS			Balanse	
Eiendeler	Note	2022	2021	
Anleggsmidler				
Finansielle anleggsmidler				
Investeringer i aksjer og andeler i fond	5	21 414 715	28 884 746	
Sum finansielle anleggsmidler		21 414 715	28 884 746	
Sum anleggsmidler		21 414 715	28 884 746	
Omløpsmidler				
Fordringer				
Andre kortsiktige fordringer		39 696	54 130	
Sum fordringer		39 696	54 130	
Bankinnskudd	7	20 785 876	19 774 548	
Sum omløpsmidler		20 825 572	19 828 678	
Sum eiendeler		42 240 287	48 713 424	

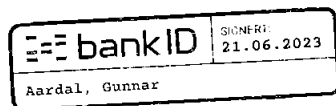


Private Equity Growth 2012 AS

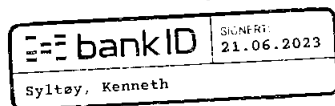
Balanse

Egenkapital og gjeld	Note	2022	2021
Egenkapital			
Innskutt egenkapital			
Aksjekapital	8	802 919	802 919
Overkurs		41 380 318	47 853 455
Sum innskutt egenkapital		42 183 237	48 656 374
Sum egenkapital			
	9	42 183 237	48 656 374
Gjeld			
Kortsiktig gjeld			
Annen kortsiktig gjeld	2	57 050	57 050
Sum kortsiktig gjeld		57 050	57 050
Sum gjeld		57 050	57 050
Sum egenkapital og gjeld		42 240 287	48 713 424

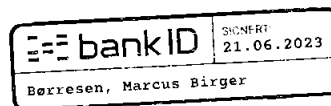
Oslo, 21. juni 2023



Gunnar Aardal
styreleder



Kenneth Syltøy
styremedlem



Marcus Birger Børresen
styremedlem



Note 1 Regnskapsprinsipper

Årsregnskapet er satt opp i samsvar med regnskapsloven og NRS 8 - God regnskapsskikk for små foretak. Unntaksreglene for små foretak er brukt for de fleste poster hvor det foreligger valgdagang.

Klassifisering og vurdering av balanseposter

Eiendeler bestemt til varig eie eller bruk klassifiseres som anleggsmidler. Andre eiendeler er klassifisert som omløpsmidler. Fordringer som skal tilbakebetales innen ett år er klassifisert som omløpsmidler. Ved klassifisering av kortsiktig og langsiktig gjeld er tilsvarende kriterier lagt til grunn.

Anleggsmidler vurderes til anskaffelseskost, men nedskrives til virkelig verdi når verdifallet forventes ikke å være forbigående. Langsiktig gjeld balanseføres til nominelt beløp på etableringstidspunktet.

Omløpsmidler vurderes til laveste av anskaffelseskost og virkelig verdi. Kortsiktig gjeld balanseføres til nominelt beløp på opptakstidspunktet.

Enkelte poster er vurdert etter andre prinsipper som det redegjøres for nedenfor.

Fordringer

Kundefordringer og andre fordringer oppføres til pålydende etter fradrag for avsetning til forventet tap. Avsetning til tap gjøres på grunnlag av en individuell vurdering av de enkelte fordringene.

Valuta

Transaksjoner i utenlandsk valuta omregnes til kursen på transaksjonstidspunktet. Pengeposter i utenlandsk valuta vurderes etter kursen ved regnskapsårets slutt.

Investeringer i andre selskap

Anleggsaksjer og andeler i fond der selskapet ikke har betydelig innflytelse, balanseføres til anskaffelseskost. Investeringene blir nedskrevet til virkelig verdi dersom verdifallet ikke anses å være forbigående.

Mottatt utbytte og overskuddsutdelinger fra selskapene inntektsføres som annen finansinntekt gitt at det er opptjent i eiertiden og ikke tilbakebetaling av innbetalt kapital.

Bruk av estimater

Ledelsen har brukt estimater og forutsetninger som har påvirket resultatregnskapet og verdsettelsen av eiendeler og gjeld, samt usikre eiendeler og forpliktelser på balansedagen under utarbeidelsen av årsregnskapet i henhold til god regnskapsskikk.

Skatt

Skattekostnaden i resultatregnskapet omfatter både periodens betalbare skatt og endring i utsatt skatt. Utsatt skatt er beregnet med 22 % på grunnlag av de midlertidige forskjeller som eksisterer mellom regnskapsmessige og skattemessige verdier, samt skattemessig underskudd til fremføring ved utgangen av regnskapsåret.

Skatteøkende og skattereduserende midlertidige forskjeller som reverserer eller kan reversere i samme periode er utlignet og nettoført.

Netto utsatt skattefordel balanseføres ikke.



Note 2 Lønnskostnader

Det er i 2022 kostnadsført 57 050 kr inkludert arbeidsgiveravgift som gjelder honorar til styreleder.

Selskapet er ikke pliktig til å ha tjenestepensjonsordning etter lov om obligatorisk tjenestepensjon.

Note 3 Driftskostnader

Forvalter Optimum Alternative Investments AS har i 2022 fakturert totalt:

Forvaltningshonorar og forretningsførerhonorar på: kr 1 079 073

Note 4 Godtgjørelser til forvalterens ansatte

Sum av godtgjørelser for ansatte i forvalter, Optimum Alternative Investments AS, var kr 3 066 194 for 2022 inklusive pensjonskostnader og andre ytelser. Det var ikke utbetalt noen variabel godtgjørelse i 2022. Summen av tilsvarende ytelser for faktiske ledere var på kr 1 764 657 fordelt på 1,5 årsverk frem til november 2022 og deretter fordelt på 2 årsverk. Selskapet er lovpålagt å opplyse om forvalters godtgjørelse. Godtgjørelsen betales av forvalter og ikke av Selskapet.

Note 5 Aksjer og andeler i andre selskap

Selskap	Kostpris	Bokført verdi	Markedsverdi
Norsk Innovasjonskapital III AS	6 171 528	1 320 824	1 320 824
Nordic Technology Group AS	8 822 472	6 175 730	6 175 730
Norvestor VI L.P	11 941 753	11 185 250	11 185 250
Herkules Private Equity IV L.P	2 732 911	2 732 911	6 652 059
Sum investeringer i aksjer	29 668 664	21 414 715	25 333 863

Markedsverdi er basert på rapport fra forvalter pr 31.12.22 og gir indikativ verdsettelse av investeringen pr 31.12.2022.



Note 6 Skatt

Årets skattekostnad	2022	2021
Resultatført skatt på ordinært resultat:		
Betalbar skatt	0	0
Endring i utsatt skattefordel	0	0
Skattekostnad ordinært resultat	0	0
Skattepliktig inntekt:		
Resultat før skatt	753 138	7 825 197
Permanente forskjeller	-1 702 106	-9 109 682
Skattepliktig inntekt	-948 968	-1 284 485
Betalbar skatt i balansen:		
Betalbar skatt på årets resultat	0	0
Sum betalbar skatt i balansen	0	0

Skatteeffekten av midlertidige forskjeller og underskudd til fremføring som har gitt opphav til utsatt skatt og utsatte skattefordeler, spesifisert på typer av midlertidige forskjeller

	2022	2021	Endring
Akkumulert fremførbart underskudd	-17 788 830	-16 839 862	948 968
Inngår ikke i beregningen av utsatt skatt	17 788 830	16 868 706	-920 124
Grunnlag for utsatt skattefordel	0	28 844	28 844
Utsatt skattefordel (22 %)	0	6 346	6 346

I henhold til God regnskapsskikk for små foretak balanseføres ikke utsatt skattefordel.

Note 7 Bankinnskudd

Selskapet har ingen bundne midler pr 31.12.2022.

Note 8 Aksjonærer

Aksjekapitalen i Private Equity Growth 2012 AS pr. 31.12 består av:

	Antall	Pålydende	Bokført
Ordinære aksjer	8 029 194	0,1	802 919
Sum	8 029 194		802 919



Note 9 Egenkapital

	Aksjekapital	Overkurs / annen egenkapital	Sum egenkapital
Pr. 31.12.2021	802 919	47 853 455	48 656 374
Årets resultat		753 138	753 138
Tilbakebetaling overkurs		-7 226 275	-7 226 275
Pr 31.12.2022	802 919	41 380 318	42 183 237



Building a better
working world

Statsautoriserte revisorer
Ernst & Young AS

Thormøhlens gate 53 D, 5006 Bergen
Postboks 6163, 5892 Bergen

Foretaksregisteret: NO 976 389 387 MVA
Tlf: +47 24 00 24 00

www.ey.no
Medlemmer av Den norske Revisorforening

UAVHENGIG REVISORS BERETNING

Til generalforsamlingen i Private Equity Growth 2012 AS

Konklusjon

Vi har revidert årsregnskapet for Private Equity Growth 2012 AS som består av balanse per 31. desember 2022, resultatregnskap for regnskapsåret avsluttet per denne datoen og noter til årsregnskapet, herunder et sammendrag av viktige regnskapsprinsipper.

Etter vår mening oppfyller årsregnskapet gjeldende lovkrav og gir et rettviseende bilde av selskapets finansielle stilling per 31. desember 2022 og av dets resultater for regnskapsåret avsluttet per denne datoen i samsvar med regnskapslovens regler og god regnskapskikk i Norge.

Grunnlag for konklusjon

Vi har gjennomført revisjonen i samsvar med International Standards on Auditing (ISA-ene). Våre oppgaver og plikter i henhold til disse standardene er beskrevet nedenfor under *Revisors oppgaver og plikter ved revisjonen av årsregnskapet*. Vi er uavhengige av selskapet i samsvar med kravene i relevante lover og forskrifter i Norge og *International Code of Ethics for Professional Accountants* (inkludert internasjonale uavhengighetsstandarder) utstedt av International Ethics Standards Board for Accountants (IESBA-reglene), og vi har overholdt våre øvrige etiske forpliktelser i samsvar med disse kravene. Innhentet revisjonsbevis er etter vår vurdering tilstrekkelig og hensiktsmessig som grunnlag for vår konklusjon.

Øvrig informasjon

Øvrig informasjon omfatter informasjon i årsrapporten bortsett fra årsregnskapet og den tilhørende revisjonsberetningen. Styret (ledelsen) er ansvarlig for den øvrige informasjonen. Vår konklusjon om revisjonen av årsregnskapet dekker ikke den øvrige informasjonen, og vi attesterer ikke den øvrige informasjonen.

I forbindelse med revisjonen av årsregnskapet er det vår oppgave å lese den øvrige informasjonen med det formål å vurdere hvorvidt det foreligger vesentlig inkonsistens mellom den øvrige informasjonen og årsregnskapet eller kunnskap vi har opparbeidet oss under revisjonen, eller hvorvidt den tilsynelatende inneholder vesentlig feilinformasjon. Dersom vi konkluderer med at den øvrige informasjonen inneholder vesentlig feilinformasjon, er vi pålagt å rapportere det. Vi har ingenting å rapportere i så henseende.

Ledelsens ansvar for årsregnskapet

Ledelsen er ansvarlig for å utarbeide årsregnskapet og for at det gir et rettviseende bilde i samsvar med regnskapslovens regler og god regnskapskikk i Norge. Ledelsen er også ansvarlig for slik intern kontroll som den finner nødvendig for å kunne utarbeide et årsregnskap som ikke inneholder vesentlig feilinformasjon, verken som følge av misligheter eller feil.

Ved utarbeidelsen av årsregnskapet må ledelsen ta standpunkt til selskapets evne til fortsatt drift og opplyse om forhold av betydning for fortsatt drift. Forutsetningen om fortsatt drift skal legges til grunn for årsregnskapet med mindre ledelsen enten har til hensikt å avvike selskapet eller virksomheten, eller ikke har noe annet realistisk alternativ.

Revisors oppgaver og plikter ved revisjonen av årsregnskapet

Vårt mål er å oppnå betryggende sikkerhet for at årsregnskapet som helhet ikke inneholder vesentlig feilinformasjon, verken som følge av misligheter eller feil, og å avgi en revisjonsberetning som inneholder



Building a better
working world

vår konklusjon. Betyrrende sikkerhet er en høy grad av sikkerhet, men ingen garanti for at en revisjon utført i samsvar med ISA-ene, alltid vil avdekke vesentlig feilinformasjon. Feilinformasjon kan skyldes misligheter eller feil og er å anse som vesentlig dersom den enkeltvis eller samlet med rimelighet kan forventes å påvirke de økonomiske beslutningene som brukerne foretar på grunnlag av årsregnskapet.

Som del av en revisjon i samsvar med ISA-ene, utøver vi profesjonelt skjønn og utviser profesjonell skepsis gjennom hele revisjonen. I tillegg:

- identifiserer og vurderer vi risikoen for vesentlig feilinformasjon i årsregnskapet, enten det skyldes misligheter eller feil. Vi utformer og gjennomfører revisjonshandlinger for å håndtere slike risikoer, og innhenter revisjonsbevis som er tilstrekkelig og hensiktsmessig som grunnlag for vår konklusjon. Risikoen for at vesentlig feilinformasjon som følge av misligheter ikke blir avdekket, er høyere enn for feilinformasjon som skyldes feil, siden misligheter kan innebære samarbeid, forfalskning, bevisste utelatelser, uriktige fremstillinger eller overstyring av intern kontroll.
- opparbeider vi oss en forståelse av den interne kontrollen som er relevant for revisjonen, for å utforme revisjonshandlinger som er hensiktsmessige etter omstendighetene, men ikke for å gi uttrykk for en mening om effektiviteten av selskapets interne kontroll.
- evaluerer vi om de anvendte regnskapsprinsippene er hensiktsmessige og om regnskapsestimatene og tilhørende noteopplysninger utarbeidet av ledelsen er rimelige.
- konkluderer vi på om ledelsens bruk av fortsatt drift-forutsetningen er hensiktsmessig, og, basert på innhentede revisjonsbevis, hvorvidt det foreligger vesentlig usikkerhet knyttet til hendelser eller forhold som kan skape betydelig tvil om selskapets evne til fortsatt drift. Dersom vi konkluderer med at det eksisterer vesentlig usikkerhet, kreves det at vi i revisjonsberetningen henleder oppmerksomheten på tilleggsopplysningene i årsregnskapet, eller, dersom slike tilleggsopplysninger ikke er tilstrekkelige, at vi modifiserer vår konklusjon. Våre konklusjoner er basert på revisjonsbevis innhentet frem til datoen for revisjonsberetningen. Etterfølgende hendelser eller forhold kan imidlertid medføre at selskapet ikke kan fortsette driften.
- evaluerer vi den samlede presentasjonen, strukturen og innholdet i årsregnskapet, inkludert tilleggsopplysningene, og hvorvidt årsregnskapet gir uttrykk for de underliggende transaksjonene og hendelsene på en måte som gir et rettviseende bilde.

Vi kommuniserer med styret blant annet om det planlagte omfanget av og tidspunktet for revisjonsarbeidet og eventuelle vesentlige funn i revisjonen, herunder vesentlige svakheter i den interne kontrollen som vi avdekker gjennom revisjonen.

Bergen, 23. juni 2023
ERNST & YOUNG AS

Revisjonsberetningen er signert elektronisk

Øyvind Nore
statsautorisert revisor



PENNEO

Signaturene i dette dokumentet er juridisk bindende. Dokument signert med "Penneo"™ - sikker digital signatur.
De signerende parter sin identitet er registrert, og er listet nedenfor.

"Med min signatur bekrefter jeg alle datoer og innholdet i dette dokument."

Øyvind Nore

Statsautorisert revisor

På vegne av: Ernst & Young AS

Serienummer: 9578-5994-4-485745

IP: 83.241.xxx.xxx

2023-06-23 12:10:50 UTC



Penneo Dokumentnøkkel: SPYFP-ZZZZ6-0HUFI-A3NAE-7YFUZ-JNC08

Dokumentet er signert digitalt, med **Penneo.com**. Alle digitale signatur-data i dokumentet er sikret og validert av den datamaskin-utregnede hash-verdien av det opprinnelige dokument. Dokumentet er låst og tids-stemplet med et sertifikat fra en betrodd tredjepart. All kryptografisk bevis er integrert i denne PDF, for fremtidig validering (hvis nødvendig).

Hvordan bekrefter at dette dokumentet er originalen?

Dokumentet er beskyttet av ett Adobe CDS sertifikat. Når du åpner dokumentet i

Adobe Reader, skal du kunne se at dokumentet er sertifisert av **Penneo e-signature service <penneo@penneo.com>**. Dette garanterer at innholdet i dokumentet ikke har blitt endret.

Det er lett å kontrollere de kryptografiske beviser som er lokalisert inne i dokumentet, med Penneo validator - <https://penneo.com/validator>