



ÅRSREGNSKAPET FOR REGNSKAPSÅRET 2022 - GENERELL INFORMASJON

Enheten

Organisasjonsnummer: 981 622 774
Organisasjonsform: Aksjeselskap
Foretaksnavn: RUMAG SKILT OG REKLAME AS
Forretningsadresse: Godesetdalen 20
4034 STAVANGER

Regnskapsår

Årsregnskapets periode: 01.01.2022 - 31.12.2022

Konsern

Morselskap i konsern: Ja
Konsernregnskap lagt ved: Nei

Regnskapsregler

Regler for små foretak benyttet: Ja
Benyttet ved utarbeidelsen av årsregnskapet til selskapet: Regnskapslovens alminnelige regler

Årsregnskapet fastsatt av kompetent organ

Bekreftet av representant for selskapet: Morten Tjeldflåt
Dato for fastsettelse av årsregnskapet: 31.03.2023

Grunnlag for avgivelse

År 2022: Årsregnskapet er elektronisk innlevert
År 2021: Tall er hentet fra elektronisk innlevert årsregnskap fra 2022

Det er ikke krav til at årsregnskapet m.v. som sendes til Regnskapsregisteret er undertegnet. Kontrollen på at dette er utført ligger hos revisor/enhetens øverste organ. Sikkerheten ivaretas ved at innsender har rolle/rettighet for innsending av årsregnskapet via Altinn, og ved at det bekreftes at årsregnskapet er fastsatt av kompetent organ.

Brønnøysundregistrene, 05.04.2024



Resultatregnskap

Beløp i: NOK	Note	2022	2021
RESULTATREGNSKAP			
Inntekter			
Salgsinntekt		48 009 259	44 874 590
Sum inntekter		48 009 259	44 874 590
Kostnader			
Varekostnad		20 033 226	18 690 990
Lønnskostnad	2	18 882 374	17 131 756
Avskrivning på varige driftsmidler	3	404 929	403 692
Nedskrivning av varige driftsmidler og immaterielle eiendeler	3		
Annen driftskostnad	3	7 250 433	6 608 672
Sum kostnader		46 570 962	42 835 110
Driftsresultat		1 438 296	2 039 480
Finansinntekter og finanskostnader			
Annen renteinntekt		72 821	8 647
Annen finansinntekt		81 041	35 367
Sum finansinntekter		153 862	44 014
Annen rentekostnad		56 508	49 933
Annen finanskostnad		45 907	36 953
Sum finanskostnader		102 415	86 887
Netto finans		51 447	-42 873
Ordinært resultat før skattekostnad		1 489 743	1 996 607
Skattekostnad på resultat	4	416 933	505 537
Ordinært resultat etter skattekostnad		1 072 810	1 491 070
Årsresultat	5	1 072 810	1 491 070
Årsresultat etter minoritetsinteresser		1 072 810	1 491 070
Totalresultat		1 072 810	1 491 070



Resultatregnskap

Beløp i: NOK	Note	2022	2021
Overføringer og disponeringer			
Ordinært utbytte	5	1 000 000	2 000 000
Konsernbidrag		20 229	20 372
Avsatt til annen egenkapital		52 581	
Overført fra annen egenkapital			-529 302
Sum overføringer og disponeringer		1 072 810	1 491 070



Balanse

Beløp i: NOK	Note	2022	2021
BALANSE - EIENDELER			
Anleggsmidler			
Immaterielle eiendeler			
Nettside	3	23 849	
Konsesjoner,patenter o.l	3		
Utsatt skattefordel	4	124 077	119 785
Goodwill	3		
Sum immaterielle eiendeler		147 926	119 785
Varige driftsmidler			
Driftsløsøre, transportmidler, inventar o.l		1 109 125	1 494 141
Sum varige driftsmidler	3, 6	1 109 125	1 494 141
Sum anleggsmidler		1 257 052	1 613 926
Omløpsmidler			
Varer			
Sum varer	6	1 585 642	1 795 028
Fordringer			
Kundefordringer	6	6 181 269	6 481 319
Konsernfordringer		91 177	645 902
Andre kortsiktige fordringer	7	1 153 043	872 027
Sum fordringer		7 425 490	7 999 248
Bankinnskudd, kontanter og lignende			
Bankinnskudd, kontanter o.l.		4 289 471	3 250 113
Sum bankinnskudd, kontanter og lignende		4 289 471	3 250 113
Sum omløpsmidler		13 300 603	13 044 389
SUM EIENDELER		14 557 655	14 658 315

BALANSE - EGENKAPITAL OG GJELD



Balanse

Beløp i: NOK	Note	2022	2021
Egenkapital			
Innskutt egenkapital			
Aksjekapital 860 à 1 000		860 000	860 000
Overkurs		1 330 185	1 330 185
Sum innskutt egenkapital		2 190 185	2 190 185
Opptjent egenkapital			
Fond for vurderingsforskjeller	5		
Annen egenkapital		1 971 623	1 919 042
Udekket tap	5		
Sum opptjent egenkapital		1 971 623	1 919 042
Sum egenkapital	5	4 161 808	4 109 227
Gjeld			
Langsiktig gjeld			
Utsatt skatt	4		
Annen langsiktig gjeld			
Gjeld til kredittinstitusjoner	6, 7	685 290	772 237
Øvrig langsiktig gjeld	7		
Sum annen langsiktig gjeld		685 290	772 237
Sum langsiktig gjeld		685 290	772 237
Kortsiktig gjeld			
Leverandørgjeld		3 272 948	2 662 061
Betalbar skatt	4	415 519	509 864
Skyldige offentlige avgifter		2 766 503	2 516 643
Utbytte		1 000 000	2 000 000
Konsernmellomværende		25 935	26 118
Annen kortsiktig gjeld		2 229 653	2 062 164
Sum kortsiktig gjeld		9 710 558	9 776 851
Sum gjeld		10 395 848	10 549 088
SUM EGENKAPITAL OG GJELD		14 557 655	14 658 315



Brønnøysundregistrene

ÅRSREGNSKAP FOR REGNSKAPSÅRET 2022 - GENERELL INFORMASJON

Journalnummer: 2023 470887

Enheten

Organisasjonsnummer: 981 622 774
Organisasjonsform: Aksjeselskap
Foretaksnavn: RUMAG SKILT OG REKLAME AS
Forretningsadresse: Godesetdalen 20
4034 STAVANGER

Regnskapsår

Årsregnskapets periode: 01.01.2022 - 31.12.2022

Konsern

Morselskap i konsern: Ja
Konsernregnskap lagt ved: Nei

Regnskapsregler

Regler for små foretak benyttet: Ja
Benyttet ved utarbeidelsen av
årsregnskapet til selskapet: Regnskapslovens alminnelige regler

Årsregnskapet fastsatt av kompetent organ

Bekreftet av representant for selskapet: Morten Tjeldflåt
Dato for fastsettelse av årsregnskapet: 31.03.2023

Grunnlag for avgivelse

År 2022: Årsregnskap er elektronisk innlevert.
År 2021: Tall er hentet fra elektronisk innlevert årsregnskap fra 2022.

Det er ikke krav til at årsregnskapet m.v. som sendes til Regnskapsregisteret er undertegnet. Kontrollen på at dette er utført ligger hos revisor/enhetens øverste organ. Sikkerheten ivaretas ved at innsender har rolle/rettighet for innsending av årsregnskapet via Altinn, og ved at det bekreftes at årsregnskapet er fastsatt av kompetent organ.

Brønnøysundregistrene, 14.06.2023



Organisasjonsnr: 981 622 774
RUMAG SKILT OG REKLAME AS

RESULTATREGNSKAP

Beløp i: NOK	Note	2022	2021
RESULTATREGNSKAP			
Inntekter			
Salgsinntekt		48 009 259	44 874 590
Sum inntekter		48 009 259	44 874 590
Kostnader			
Varekostnad		20 033 226	18 690 990
Lønnskostnad	2	18 882 374	17 131 756
Avskrivning på varige driftsmidler	3	404 929	403 692
Nedskrivning av varige driftsmidler og immaterielle eiendeler	3		
Annen driftskostnad	3	7 250 433	6 608 672
Sum kostnader		46 570 962	42 835 110
Driftsresultat		1 438 296	2 039 480
Finansinntekter og finanskostnader			
Annen renteinntekt		72 821	8 647
Annen finansinntekt		81 041	35 367
Sum finansinntekter		153 862	44 014
Annen rentekostnad		56 508	49 933
Annen finanskostnad		45 907	36 953
Sum finanskostnader		102 415	86 887
Netto finans		51 447	-42 873
Ordinært resultat før skattekostnad			
Skattekostnad på resultat	4	416 933	505 537
Ordinært resultat etter skattekostnad		1 072 810	1 491 070
Årsresultat	5	1 072 810	1 491 070
Årsresultat etter minoritetsinteresser		1 072 810	1 491 070
Totalresultat		1 072 810	1 491 070
Overføringer og disponeringer			
Ordinært utbytte	5	1 000 000	2 000 000
Konsernbidrag		20 229	20 372
Avsatt til annen egenkapital		52 581	



Overført fra annen egenkapital		-529 302
Sum overføringer og disponeringer	1 072 810	1 491 070



Organisasjonsnr: 981 622 774
RUMAG SKILT OG REKLAME AS

BALANSE

Beløp i: NOK	Note	2022	2021
BALANSE - EIENDELER			
Anleggsmidler			
Immaterielle eiendeler			
Nettside	3	23 849	
Konsesjoner, patenter o.l	3		
Utsatt skattefordel	4	124 077	119 785
Goodwill	3		
Sum immaterielle eiendeler		147 926	119 785
Varige driftsmidler			
Driftsløsøre, transportmidler, inventar o.l		1 109 125	1 494 141
Sum varige driftsmidler	3, 6	1 109 125	1 494 141
Sum anleggsmidler		1 257 052	1 613 926
Omløpsmidler			
Varer			
Sum varer	6	1 585 642	1 795 028
Fordringer			
Kundefordringer	6	6 181 269	6 481 319
Konsernfordringer		91 177	645 902
Andre kortsiktige fordringer	7	1 153 043	872 027
Sum fordringer		7 425 490	7 999 248
Bankinnskudd, kontanter og lignende			
Bankinnskudd, kontanter o.l.		4 289 471	3 250 113
Sum bankinnskudd, kontanter og lignende		4 289 471	3 250 113
Sum omløpsmidler		13 300 603	13 044 389
SUM EIENDELER		14 557 655	14 658 315
BALANSE - EGENKAPITAL OG GJELD			
Egenkapital			
Innskutt egenkapital			
Aksjekapital 860 à 1 000		860 000	860 000
Overkurs		1 330 185	1 330 185
Sum innskutt egenkapital		2 190 185	2 190 185



Opptjent egenkapital			
Fond for vurderingsforskjeller	5		
Annen egenkapital		1 971 623	1 919 042
Udekket tap	5		
Sum opptjent egenkapital		1 971 623	1 919 042
Sum egenkapital	5	4 161 808	4 109 227
Gjeld			
Langsiktig gjeld			
Utsatt skatt	4		
Annen langsiktig gjeld			
Gjeld til kredittinstitusjoner	6, 7	685 290	772 237
Øvrig langsiktig gjeld	7		
Sum annen langsiktig gjeld		685 290	772 237
Sum langsiktig gjeld		685 290	772 237
Kortsiktig gjeld			
Leverandørgjeld		3 272 948	2 662 061
Betalbar skatt	4	415 519	509 864
Skyldige offentlige avgifter		2 766 503	2 516 643
Utbytte		1 000 000	2 000 000
Konsernmellomværende		25 935	26 118
Annen kortsiktig gjeld		2 229 653	2 062 164
Sum kortsiktig gjeld		9 710 558	9 776 851
Sum gjeld		10 395 848	10 549 088
SUM EGENKAPITAL OG GJELD		14 557 655	14 658 315



Organisasjonsnr: 981 622 774
RUMAG SKILT OG REKLAME AS

NOTEOPPLYSNINGER - SELSKAP - alle poster oppgitt i hele tall

Note
4

Antall årsverk i regnskapsåret
23.00

Sum Beløp

Balanseført verdi 31.12. Varige driftsmidler Immaterielle eiend.

Konsernregnskap

Morselskapet sitt navn

Forretningskontor for morselskapet

Begrunnelse for at datterselskap er utelatt fra konsolideringen

Samlet beløp - tilknyttet selskap Årets Fjorårets

Samlet beløp - foretak i samme konsern Årets Fjorårets

Samlet beløp - foretak i samme konsern Årets Fjorårets

Samlet beløp - felles kontrollert virksomhet Årets Fjorårets

Pantstillelse Beløp

Beholdning av egne aksjer Antall Pålydende Andel av aksjek.








Resultatregnskap			
Rumag Skilt Og Reklame AS			
	Note	2022	2021
Driftsinntekter og driftskostnader			
Salgsinntekt		48 009 259	44 874 590
Sum driftsinntekter		48 009 259	44 874 590
Varekostnad		20 033 226	18 690 990
Lønnskostnad	2	18 882 374	17 131 756
Avskrivning på varige driftsmidler	3	404 929	403 692
Annen driftskostnad	3	7 250 433	6 608 672
Sum driftskostnader		46 570 962	42 835 110
Driftsresultat		1 438 296	2 039 480
Finansinntekter og finanskostnader			
Annen renteinntekt		72 821	8 647
Annen finansinntekt		81 041	35 367
Annen rentekostnad		56 508	49 933
Annen finanskostnad		45 907	36 953
Sum finansposter		51 447	-42 873
Ordinært resultat før skattekostnad		1 489 743	1 996 607
Skattekostnad på resultat	4	416 933	505 537
Årsresultat	5	1 072 810	1 491 070
Disponering av årsresultat			
Avsatt til utbytte	5	1 000 000	2 000 000
Avsatt konsernbidrag (etter skatt)		20 229	20 372
Avsatt til annen egenkapital		52 581	0
Overført fra annen egenkapital		0	529 302
Sum disponert		1 072 810	1 491 070
Rumag Skilt Og Reklame AS		Side 2	



Balanse			
Rumag Skilt Og Reklame AS			
	Note	2022	2021
Eiendeler			
Anleggsmidler			
Immaterielle eiendeler			
Nettside	3	23 849	0
Utsatt skattefordel	4	124 077	119 785
Sum immaterielle eiendeler		147 926	119 785
Varige driftsmidler			
Driftsløsøre, transportmidler, inventar o.l		1 109 125	1 494 141
Sum varige driftsmidler	3, 6	1 109 125	1 494 141
Sum anleggsmidler		1 257 052	1 613 926
Omløpsmidler			
Varer	6	1 585 642	1 795 028
Fordringer			
Kundefordringer	6	6 181 269	6 481 319
Konsernfordringer		91 177	645 902
Andre kortsiktige fordringer	7	1 153 043	872 027
Sum fordringer		7 425 490	7 999 248
Bankinnskudd, kontanter o.l.		4 289 471	3 250 113
Sum omløpsmidler		13 300 603	13 044 389
Sum eiendeler		14 557 655	14 658 315
Rumag Skilt og Reklame AS			3



Balanse			
Rumag Skilt Og Reklame AS			
	Note	2022	2021
Egenkapital og gjeld			
Egenkapital			
Innskutt egenkapital			
Aksjekapital 860 à 1 000		860 000	860 000
Overkurs		1 330 185	1 330 185
Sum innskutt egenkapital		2 190 185	2 190 185
Opptjent egenkapital			
Annen egenkapital		1 971 623	1 919 042
Sum opptjent egenkapital		1 971 623	1 919 042
Sum egenkapital	5	4 161 808	4 109 227
Gjeld			
Annen langsiktig gjeld			
Gjeld til kredittinstitusjoner	6, 7	685 290	772 237
Sum annen langsiktig gjeld		685 290	772 237
Kortsiktig gjeld			
Leverandørgjeld		3 272 948	2 662 061
Betalbar skatt	4	415 519	509 864
Skyldige offentlige avgifter		2 766 503	2 516 643
Utbytte		1 000 000	2 000 000
Konsernmellomværende		25 935	26 118
Annen kortsiktig gjeld		2 229 653	2 062 164
Sum kortsiktig gjeld		9 710 558	9 776 851
Sum gjeld		10 395 848	10 549 088
Sum gjeld og egenkapital		14 557 655	14 658 315
Stavanger, 31.03.2023			
			
Steinar Lea styreleder		Morten Tjeldflåt styremedlem/daglig leder	Åge Eikså styremedlem
Rumag Skilt og Reklame AS			4



Rumag Skilt Og Reklame AS - Noter til årsregnskapet for 2022

Note 1 Regnskapsprinsipper

Årsregnskapet er satt opp i samsvar med regnskapsloven og NRS 8 - God regnskapsskikk for små foretak.

Salgsinntekter

Inntektsføring ved salg av varer skjer på leveringstidspunktet. Tjenester inntektsføres etterhvert som de leveres.

Skatt

Skattekostnaden i resultatregnskapet omfatter både periodens betalbare skatt og endring i utsatt skatt. Utsatt skatt er beregnet med 22% i 2021 og 22% i 2022 på grunnlag av de midlertidige forskjeller mellom regnskapsmessige og skattemessige verdier, samt eventuelt ligningsmessig underskudd til fremføring ved utgangen av regnskapsåret. Skatteøkende og skattereduserende midlertidige forskjeller som reverserer eller kan reversere i samme periode er utlignet. Oppføring av utsatt skattefordel på netto skattereduserende forskjeller som ikke er utlignet og underskudd til fremføring er begrunnet med antatt fremtidig inntjening. Utsatt skatt og skattefordel som kan balanseføres er oppført netto i balansen.

Klassifisering og vurdering av balanseposter

Eiendeler bestemt til varig eie eller bruk er klassifisert som anleggsmidler. Eiendeler som er knyttet til varekretsløpet er klassifisert som omløpsmidler. Fordringer klassifiseres som omløpsmidler hvis de skal tilbakebetales i løpet av ett år etter utbetalingstidspunktet. For gjeld er analoge kriterier lagt til grunn.

Omløpsmidler vurderes til laveste av anskaffelseskost og virkelig verdi. Kortsiktig gjeld balanseføres til nominelt beløp på etableringstidspunktet.

Anleggsmidler vurderes til anskaffelseskost. Varige anleggsmidler som forringes i verdi avskrives lineært over forventet økonomisk levetid. Anleggsmidlene nedskrives til virkelig verdi ved verdifall som ikke forventes å være forbigående. Langsiktig gjeld i norske kroner med unntak av andre avsetninger balanseføres til nominelt beløp på etableringstidspunktet.

Varige driftsmidler

Varige driftsmidler balanseføres og avskrives lineært over driftsmidlenes forventede levetid dersom de har antatt levetid over 3 år og har en kostpris som overstiger kr 15 000. Vedlikehold av driftsmidler kostnadsføres løpende under driftskostnader. Påkostninger eller forbedringer tillegges driftsmidlets kostpris og avskrives i takt med driftsmidlet. Skillet mellom vedlikehold og påkostning/forbedring regnes i forhold til driftsmidlets stand ved kjøp av driftsmidlet.

Varebeholdninger

Lager av innkjøpte varer verdsettes til det laveste av anskaffelseskost etter FIFO-prinsippet og virkelig verdi. Egentilvirkede ferdigvarer og varer under tilvirkning er vurdert til variabel tilvirkningskost. Det foretas nedskrivning for påregnelig ukurans.

Fordringer

Kundefordringer og andre fordringer er oppført i balansen til pålydende etter fradrag for avsetning til forventet tap. Avsetning til tap gjøres på grunnlag av individuelle vurderinger av de enkelte fordringene. I tillegg gjøres det for øvrige kundefordringer en uspesifisert avsetning for å dekke antatt tap.



Rumag Skilt Og Reklame AS - Noter til årsregnskapet for 2022

Note 2 Lønnskostnader

Posten lønnskostnader består av:

	2022	2021
Lønn	15 372 177	13 876 498
Arbeidsgiveravgift	2 386 040	2 186 387
Pensjonskostnader	377 766	544 962
Andre sosiale kostnader	746 391	523 909
Sum	18 882 374	17 131 756

	2022	2021
Antall årsverk	25,7	23

Selskapet har en innskuddsbasert pensjonsordning som oppfyller kravene etter lov om obligatorisk tjenestepensjon.

Det er ikke ytet lån eller sikkerhetsstillelse til daglig leder eller andre ledende personer.

Note 3 Varige driftsmidler

	Transportmidler	Driftsløsøre	Nettside	Sum
Anskaffelseskost 01.01.2022	2 620 153	4 153 173	0	6 773 326
Tilgang	0	0	25 000	25 000
Avgang	0	0	0	0
Anskaffelseskost 31.12.2022	2 620 153	4 153 173	25 000	6 798 326
Akkumulerte avskrivninger	1 805 879	3 858 322	1 151	5 665 352
Bokført verdi per 31.12.2022	814 274	294 851	23 849	1 132 974
Årets avskrivninger	249 232	154 546	1 151	404 929
Avskrivningssats (lineær)	3-5 år	3-5 år	3-5 år	

Årlig kostnad leieforhold	2022	2021
Leasing transportmidler	738 986	731 264
Leie lokaler	1 566 335	1 501 450
Leasing av maskiner og utstyr	241 063	249 453
Sum leiekostnad i resultatet	2 546 384	2 482 167



Rumag Skilt Og Reklame AS - Noter til årsregnskapet for 2022

Note 4 Skatt

Skatteeffekten av midlertidige forskjeller og underskudd til fremføring som har gitt opphav til utsatt skatt og utsatte skattefordeler, spesifisert på typer av midlertidige forskjeller:

	2022	2021	Endring
Varige driftsmidler	-263 988	-244 476	19 512
Fordringer	-100 000	-100 000	0
Avsetninger mv	-200 000	-200 000	0
Sum	-563 988	-544 476	19 512

Grunnlag for beregning av utsatt skatt	-563 988	-544 476	19 512
---	-----------------	-----------------	---------------

Utsatt skattefordel (22 %)	-124 077	-119 785	4 293
-----------------------------------	-----------------	-----------------	--------------

Årets skattekostnad	2022	2021
---------------------	------	------

Skattepliktig inntekt:		
Ordinært resultat før skatt	1 489 743	1 996 607
Permanente forskjeller	405 405	301 292
Endring i midlertidige forskjeller	19 512	45 783
Avgitt konsernbidrag	-25 935	-26 118
Skattepliktig inntekt	1 888 725	2 317 565

Resultatført skatt på ordinært resultat:

Betalbar skatt	421 225	515 610
Endring i utsatt skattefordel	-4 292	-10 073
Skattekostnad ordinært resultat	416 933	505 537

Beregning av effektiv skattesats

Resultat før skatt	1 489 743	1 996 607
Beregnet skatt av resultat før skatt	327 743	439 254
Skatteeffekt av permanente forskjeller	89 189	66 284
Sum	416 933	505 538

Betalbar skatt i balansen:

Betalbar skatt på årets resultat	421 225	521 356
Betalbar skatt på avgitt konsernbidrag	-5 706	-5 746
Skyldig ilignet skatt fra tidligere år	0	-5 746
Sum betalbar skatt i balansen	415 519	509 864



Rumag Skilt Og Reklame AS - Noter til årsregnskapet for 2022

Note 5 Egenkapital

	Aksjekapital	Overkurs	Annen egenkapital	Sum egenkapital
Egenkapital 01.01.2022	860 000	1 330 185	1 919 042	4 109 227
Årets resultat	0	0	1 072 810	1 072 810
Avsatt utbytte	0	0	-1 000 000	-1 000 000
Avgitt konsernbidrag	0	0	-20 229	-20 229
Egenkapital 31.12.2022	860 000	1 330 185	1 971 623	4 161 808

Note 6 Pantstillelser og garantier m.v.

Gjeld som er sikret ved pant o.l	2022	2021
Gjeld til kredittinstitusjoner	685 290	772 237
Øvrig langsiktig gjeld	0	0
Avgitte garantier	107 688	93 000
Sum	792 978	865 237

Balanseført verdi av eiendeler pantsatt for egen gjeld

Driftsløsøre, inventar og transportmidler	1 109 125	1 494 141
Varelager	1 585 642	1 795 028
Kundefordringer	6 281 269	6 581 319
Sum	8 976 036	9 870 488

Note 7 Fordringer og gjeld

	2022	2021
Fordringer med forfall senere enn ett år	0	0
Langsiktig gjeld med forfall senere enn 5 år	0	0



Til generalforsamlingen i Rumag Skilt Og Reklame AS

Uavhengig revisors beretning

Konklusjon

Vi har revidert årsregnskapet for Rumag Skilt Og Reklame AS som består av balanse per 31. desember 2022, resultatregnskap for regnskapsåret avsluttet per denne datoen og noter til årsregnskapet, herunder et sammendrag av viktige regnskapsprinsipper.

Etter vår mening

- oppfyller årsregnskapet gjeldende lovkrav, og
- gir årsregnskapet et rettvise bilde av selskapets finansielle stilling per 31. desember 2022, og av dets resultater for regnskapsåret avsluttet per denne datoen i samsvar med regnskapslovens regler og god regnskapsskikk i Norge.

Grunnlag for konklusjonen

Vi har gjennomført revisjonen i samsvar med International Standards on Auditing (ISA-ene). Våre oppgaver og plikter i henhold til disse standardene er beskrevet nedenfor under *Revisors oppgaver og plikter ved revisjonen av årsregnskapet*. Vi er uavhengige av selskapet i samsvar med kravene i relevante lover og forskrifter i Norge og International Code of Ethics for Professional Accountants (inkludert internasjonale uavhengighetsstandarder) utstedt av International Ethics Standards Board for Accountants (IESBA-reglene), og vi har overholdt våre øvrige etiske forpliktelser i samsvar med disse kravene. Innhentet revisjonsbevis er etter vår vurdering tilstrekkelig og hensiktsmessig som grunnlag for vår konklusjon.

Styrets og daglig leders ansvar for årsregnskapet

Styret og daglig leder (ledelsen) er ansvarlige for å utarbeide årsregnskapet og for at det gir et rettvise bilde i samsvar med regnskapslovens regler og god regnskapsskikk i Norge. Ledelsen er også ansvarlig for slik internkontroll som den finner nødvendig for å kunne utarbeide et årsregnskap som ikke inneholder vesentlig feilinformasjon, verken som følge av misligheter eller utilsiktede feil.

Ved utarbeidelsen av årsregnskapet må ledelsen ta standpunkt til selskapets evne til fortsatt drift og opplyse om forhold av betydning for fortsatt drift. Forutsetningen om fortsatt drift skal legges til grunn for årsregnskapet så lenge det ikke er sannsynlig at virksomheten vil bli avviklet.



Revisors oppgaver og plikter ved revisjonen av årsregnskapet

Vårt mål er å oppnå betryggende sikkerhet for at årsregnskapet som helhet ikke inneholder vesentlig feilinformasjon, verken som følge av misligheter eller utilsiktede feil, og å avgi en revisjonsberetning som inneholder vår konklusjon. Betryggende sikkerhet er en høy grad av sikkerhet, men ingen garanti for at en revisjon utført i samsvar med ISA-ene, alltid vil avdekke vesentlig feilinformasjon. Feilinformasjon kan oppstå som følge av misligheter eller utilsiktede feil. Feilinformasjon er å anse som vesentlig dersom den enkeltvis eller samlet med rimelighet kan forventes å påvirke de økonomiske beslutningene som brukerne foretar på grunnlag av årsregnskapet.

For videre beskrivelse av revisors oppgaver og plikter vises det til:
<https://revisorforeningen.no/revisjonsberetninger>

Stavanger, 31. mars 2023
PricewaterhouseCoopers AS

Rune Fuglevik
Statsautorisert revisor