



ÅRSREGNSKAPET FOR REGNSKAPSÅRET 2019 - GENERELL INFORMASJON

Enheten

Organisasjonsnummer: 916 644 043
Organisasjonsform: Aksjeselskap
Foretaksnavn: BPT INVEST AS
Forretningsadresse: Frognerstranda 2
0250 OSLO

Regnskapsår

Årsregnskapets periode: 01.01.2019 - 31.12.2019

Konsern

Morselskap i konsern: Nei

Regnskapsregler

Regler for små foretak benyttet: Ja
Benyttet ved utarbeidelsen av årsregnskapet til selskapet: Regnskapslovens alminnelige regler

Årsregnskapet fastsatt av kompetent organ

Bekreftet av representant for selskapet: Arnt Aspnes
Dato for fastsettelse av årsregnskapet: 04.02.2021

Grunnlag for avgivelse

År 2019: Årsregnskapet er elektronisk innlevert
År 2018: Tall er hentet fra elektronisk innlevert årsregnskap fra 2019

Det er ikke krav til at årsregnskapet m.v. som sendes til Regnskapsregisteret er undertegnet. Kontrollen på at dette er utført ligger hos revisor/enhetens øverste organ. Sikkerheten ivaretas ved at innsender har rolle/rettighet for innsending av årsregnskapet via Altinn, og ved at det bekreftes at årsregnskapet er fastsatt av kompetent organ.

Brønnøysundregistrene, 03.05.2022



Resultatregnskap

Beløp i: NOK	Note	2019	2018
RESULTATREGNSKAP			
Inntekter			
Annen driftsinntekt		0	0
Sum inntekter		0	0
Kostnader			
Annen driftskostnad	5, 6	327 682	307 279
Sum kostnader		327 682	307 279
Driftsresultat		-327 682	-307 279
Finansinntekter og finanskostnader			
Annen finansinntekt		1 113	3 541
Sum finansinntekter		1 113	3 541
Annen finanskostnad	4	37 536 447	42 957 138
Sum finanskostnader		37 536 447	42 957 138
Netto finans		-37 535 334	-42 953 597
Ordinært resultat før skattekostnad		-37 863 016	-43 260 876
Skattekostnad på ordinært resultat	1	713	3 200
Ordinært resultat etter skattekostnad		-37 863 729	-43 264 076
Årsresultat		-37 863 729	-43 264 076
Overføringer og disponeringer			
Udekket tap		-37 402 611	-43 264 076
Overføringer til/fra annen egenkapital		-461 118	
Sum overføringer og disponeringer		-37 863 729	-43 264 076



Balanse

Beløp i: NOK	Note	2019	2018
BALANSE - EIENDELER			
Anleggsmidler			
Immaterielle eiendeler			
Finansielle anleggsmidler			
Investeringer i aksjer og andeler	4	0	44 228 500
Sum finansielle anleggsmidler		0	44 228 500
Sum anleggsmidler		0	44 228 500
Omløpsmidler			
Varer			
Fordringer			
Andre fordringer		22 055 675	4 696 099
Sum fordringer		22 055 675	4 696 099
Bankinnskudd, kontanter og lignende			
Bankinnskudd, kontanter og lignende		8 883	5 057 719
Sum bankinnskudd, kontanter og lignende		8 883	5 057 719
Sum omløpsmidler		22 064 558	9 753 818
SUM EIENDELER		22 064 558	53 982 318
BALANSE - EGENKAPITAL OG GJELD			
Egenkapital			
Innskutt egenkapital			
Selskapskapital	2	926 000	926 000
Overkurs	3	0	461 118
Sum innskutt egenkapital		926 000	1 387 118
Opptjent egenkapital			
Udekket tap	3	37 402 611	0



Balanse

Beløp i: NOK	Note	2019	2018
Sum opptjent egenkapital		-37 402 611	0
Sum egenkapital		-36 476 611	1 387 118
Gjeld			
Langsiktig gjeld			
Annen langsiktig gjeld			
Øvrig langsiktig gjeld		36 714 197	43 406 250
Sum annen langsiktig gjeld		36 714 197	43 406 250
Sum langsiktig gjeld		36 714 197	43 406 250
Kortsiktig gjeld			
Betalbar skatt		713	3 200
Annen kortsiktig gjeld		21 826 258	9 185 750
Sum kortsiktig gjeld		21 826 971	9 188 950
Sum gjeld		58 541 168	52 595 200
SUM EGENKAPITAL OG GJELD		22 064 557	53 982 318



Brønnøysundregistrene

ÅRSREGNSKAP FOR REGNSKAPSÅRET 2019 - GENERELL INFORMASJON

Journalnummer: 2021 114757

Enheten

Organisasjonsnummer: 916 644 043
Organisasjonsform: Aksjeselskap
Foretaksnavn: BPT INVEST AS
Forretningsadresse: c/o Cleaves Securities AS
Frøyas gate 15
0273 OSLO

Regnskapsår

Årsregnskapets periode: 01.01.2019 - 31.12.2019

Konsern

Morselskap i konsern: Nei

Regnskapsregler

Regler for små foretak benyttet: Ja
Benyttet ved utarbeidelsen av
årsregnskapet til selskapet: Regnskapslovens alminnelige regler

Årsregnskapet fastsatt av kompetent organ

Bekreftet av representant for selskapet: Arnt Aspnes
Dato for fastsettelse av årsregnskapet: 04.02.2021

Revisjon

Årsregnskapet er utarbeidet av ekstern
autorisert regnskapsfører: Ja
Ekstern autorisert regnskapsfører har i
løpet av regnskapsåret bistått ved den
løpende regnskapsføringen eller utført
andre tjenester for selskapet enn å
utarbeide årsregnskapet: Ja

Grunnlag for avgivelse

År 2019: Årsregnskap er elektronisk innlevert.
År 2018: Tall er hentet fra elektronisk innlevert årsregnskap fra 2019.

Det er ikke krav til at årsregnskapet m.v. som sendes til Regnskapsregisteret er undertegnet. Kontrollen på at dette er utført ligger hos revisor/enhetens øverste organ. Sikkerheten ivaretas ved at innsender har rolle/rettighet for innsending av årsregnskapet via Altinn, og ved at det bekreftes at årsregnskapet er fastsatt av kompetent organ.

Brønnøysundregistrene, 10.02.2021

Brønnøysundregistrene

Postadresse: Postboks 900, 8910 Brønnøysund
Telefoner: Opplysningstelefonen 75 00 75 00 Administrasjonen 75 00 75 09 Telefaks 75 00 75 05
E-post: firmapost@brreg.no Internett: www.brreg.no
Organisasjonsnummer: 974 760 673



Organisasjonsnr: 916 644 043
BPT INVEST AS

RESULTATREGNSKAP

Beløp i: NOK	Note	2019	2018
RESULTATREGNSKAP			
Inntekter			
Annen driftsinntekt		0	0
Sum inntekter		0	0
Kostnader			
Annen driftskostnad	5, 6	327 682	307 279
Sum kostnader		327 682	307 279
Driftsresultat		-327 682	-307 279
Finansinntekter og finanskostnader			
Annen finansinntekt		1 113	3 541
Sum finansinntekter		1 113	3 541
Annen finanskostnad	4	37 536 447	42 957 138
Sum finanskostnader		37 536 447	42 957 138
Netto finans		-37 535 334	-42 953 597
Ordinært resultat før skattekostnad			
Skattekostnad på ordinært resultat	1	713	3 200
Ordinært resultat etter skattekostnad		-37 863 729	-43 264 076
Årsresultat		-37 863 729	-43 264 076
Overføringer og disponeringer			
Udekket tap		-37 402 611	-43 264 076
Overføringer til/fra annen egenkapital		-461 118	
Sum overføringer og disponeringer		-37 863 729	-43 264 076



Organisasjonsnr: 916 644 043
BPT INVEST AS

BALANSE

Beløp i: NOK

Note	2019	2018
------	------	------

BALANSE - EIENDELER

Anleggsmidler
Immaterielle eiendeler

Finansielle anleggsmidler
Investeringer i aksjer og
andeler 4

0 44 228 500

Sum finansielle
anleggsmidler 0 44 228 500

Sum anleggsmidler 0 44 228 500

Omløpsmidler
Varer

Fordringer

Andre fordringer 22 055 675 4 696 099
Sum fordringer 22 055 675 4 696 099

Bankinnskudd, kontanter
og lignende

Bankinnskudd, kontanter
og lignende 8 883 5 057 719

Sum bankinnskudd,
kontanter og lignende 8 883 5 057 719

Sum omløpsmidler 22 064 558 9 753 818

SUM EIENDELER 22 064 558 53 982 318

BALANSE - EGENKAPITAL OG GJELD

Egenkapital

Innskutt egenkapital

Selskapskapital 2 926 000 926 000

Overkurs 3 0 461 118

Sum innskutt egenkapital 926 000 1 387 118

Opptjent egenkapital

Udekket tap 3 37 402 611 0

Sum opptjent egenkapital -37 402 611 0

Sum egenkapital -36 476 611 1 387 118

Gjeld

Langsiktig gjeld

Annen langsiktig gjeld



Øvrig langsiktig gjeld	36 714 197	43 406 250
Sum annen langsiktig gjeld	36 714 197	43 406 250
Sum langsiktig gjeld	36 714 197	43 406 250
Kortsiktig gjeld		
Betalbar skatt	713	3 200
Annen kortsiktig gjeld	21 826 258	9 185 750
Sum kortsiktig gjeld	21 826 971	9 188 950
Sum gjeld	58 541 168	52 595 200
SUM EGENKAPITAL OG GJELD	22 064 557	53 982 318



Organisasjonnr: 916 644 043
BPT INVEST AS

NOTEOPPLYSNINGER - SELSKAP - alle poster oppgitt i hele tall

Note

Regnskapsprinsipper

Årsregnskapet er satt opp etter regnskapsloven. Regnskapsreglene for små foretak er fulgt.

Note

8

Note

2

Antall aksjer og aksjeeiere

<u>Aksjeklasse</u>	<u>Ant. aksjer</u>	<u>Pålydende</u>	<u>Bokført verdi</u>
Ordinære aksjer	463.00	2000.00	926000.00

<u>Aksjeeiere - fritekst</u>	<u>Antall</u>	<u>Eierandel</u>	<u>Aksjeklasse</u>
Ivar E. Tollefsen	80.00	17.30%	Ordinære aksjer
Lani Invest AS	80.00	17.30%	Ordinære aksjer
Greenwich Land Securities AS	40.00	8.60%	Ordinære aksjer
Stiftelsen Scheibler	40.00	8.60%	Ordinære aksjer
Ventor AS	40.00	8.60%	Ordinære aksjer
Anders Ringnes	16.00	3.50%	Ordinære aksjer
Løren Holding AS	12.00	2.60%	Ordinære aksjer
CGS Invest AS	8.00	1.70%	Ordinære aksjer
Emar Invest AS	8.00	1.70%	Ordinære aksjer
Foretaksrådgivning AS	8.00	1.70%	Ordinære aksjer
Grant Invest AS	8.00	1.70%	Ordinære aksjer
Hjelm AS	8.00	1.70%	Ordinære aksjer
Jo Kiese	8.00	1.70%	Ordinære aksjer
Cleaves Securities AS	6.00	1.30%	Ordinære aksjer
Øvrige aksjonærer	101.00	21.80%	Ordinære aksjer

<u>Sum</u>	<u>Sum antall</u>	<u>Sum eierandel</u>
------------	-------------------	----------------------



463.00 99.80%

Note
6

Ytelser til ledende personer
Er det gitt ytelser til ledende person: Nei

Ytelser til daglig leder

<u>Ytelser</u>	<u>Lønn</u>	<u>Pensj.forpl.</u>	<u>Andre godtgj.</u>
----------------	-------------	---------------------	----------------------

Note
6

Ytelser til revisjon

<u>Revisjon</u>	<u>Årets</u>	<u>Fjorårets</u>
	43750.00	43750.00
<u>Sum godtgjørelse til revisor</u>	<u>Årets</u>	<u>Fjorårets</u>
	43750.00	43750.00

Note
6

Antall årsverk i regnskapsåret

Virksomheten har hatt følgende antall årsverk:
0.00

Note

Lån og sikkerhetsstillelse til ledende personer og aksjeeiere

Er det gitt lån eller sikkerhetsstillelse til ledende personer: Nei

Note
1

Skattekostnad

Resultatført skatt på ordinært resultat

<u>Betalbar skatt</u>	<u>Årets</u>	<u>Fjorårets</u>
	713.00	3200.00
<u>Endringer i utsatt skattefordel</u>	<u>Årets</u>	<u>Fjorårets</u>
	0.00	0.00
<u>Skattekostnad ordinært resultat</u>	<u>Årets</u>	<u>Fjorårets</u>
	713.00	3200.00

Skattepliktig inntekt



<u>Ordinært resultat før skatt</u>	<u>Årets</u>	<u>Fjorårets</u>
	-6538908.00	-605733.00

<u>Skattepliktig inntekt</u>	<u>Årets</u>	<u>Fjorårets</u>
	-6538908.00	-605733.00

Betalbar skatt i balansen

<u>Betalbar skatt på årets resultat</u>	<u>Årets</u>	<u>Fjorårets</u>
	713.00	3200.00

<u>Betalbar skatt på konsernbidrag</u>	<u>Årets</u>	<u>Fjorårets</u>
	0.00	0.00

<u>Sum betalbar skatt i balansen</u>	<u>Årets</u>	<u>Fjorårets</u>
	713.00	3200.00

Note
6

Midlertidige forskjeller - utsatt skatt/skattefordel

<u>Skattemessig fremf.undersk.</u>	<u>Startdato</u>	<u>Sluttdato</u>	<u>Endring</u>
	-4778650.00	-11317558.00	-6538908.00

<u>Netto forskjeller</u>	<u>Startdato</u>	<u>Sluttdato</u>	<u>Endring</u>
	-4778650.00	-11317558.00	-6538908.00

<u>Sum midlertidige forskj.</u>	<u>Startdato</u>	<u>Sluttdato</u>	<u>Endring</u>
	-4778650.00	-11317558.00	-6538908.00

Note
3

Egenkapital

Aksjekapital er forkortet til: "Aksjekap"

Annen innskutt egenkapital er forkortet til: "A.innsk.EK"

<u>Egenkap. 31.12. forrige år</u>	<u>Aksjekap</u>	<u>Overkurs</u>	<u>A.innsk.EK</u>
	926000.00	461118.00	

<u>Egenkapital 01.01.</u>	<u>Aksjekap</u>	<u>Overkurs</u>	<u>A.innsk.EK</u>
	926000.00	461118.00	

<u>Årsresultat</u>	<u>Aksjekap</u>	<u>Overkurs</u>	<u>A.innsk.EK</u>
		-461118.00	

<u>Egenkapital 31.12.</u>	<u>Aksjekap</u>	<u>Overkurs</u>	<u>A.innsk.EK</u>
	926000.00	0.00	

Egenkapital

Opptjent egenkapital er forkortet til: "Opptj.EK"



<u>Egenkap. 31.12. forrige år</u>	<u>Opptj.EK</u>	<u>Udekket tap</u>	<u>Sum</u>
		0.00	1387118.00
<u>Egenkapital 01.01.</u>	<u>Opptj.EK</u>	<u>Udekket tap</u>	<u>Sum</u>
		0.00	1387118.00
<u>Årsresultat</u>	<u>Opptj.EK</u>	<u>Udekket tap</u>	<u>Sum</u>
		-37402611.00	-37863729.00
<u>Egenkapital 31.12.</u>	<u>Opptj.EK</u>	<u>Udekket tap</u>	<u>Sum</u>
		-37402611.00	-36476611.00



ÅRSRAPPORT 2019

BPT INVEST AS





Årsrapport

BPT Invest AS

Virksomheten

Selskapets formål er å investere i shipping relatert virksomhet. Selskapet er lokalisert i Oslo, og ble stiftet 20. januar 2016.

Selskapet foretok i 2016 en investering i 57,875 % andel i Bergshav Product Tankers KS, som leier skipene Ocean Quest, Ocean Spirit, og Ocean Dignity alle 35.000 dødvekttonn moderne MR produkttank-skip, fra Ocean Product Tankers AS frem til 4. oktober 2022. Skipene er bygget i Kina i henholdsvis 2000, 2005 og 2006.

Det er i 2019 inngått avtale om en kommersiell sammenslåing av Bergshav Product Tankers KS og Ocean Product Tankers AS. Avtalen er gjennomført ved at Ocean Product Tankers AS har ervervet andelene i Bergshav Product Tankers KS med oppgjør i aksjer i Ocean Product Tankers AS.

Aksjene som ved den kommersielle sammenslåingen ble tildelt BPT Invest AS ble overført videre til investorene i BPT Invest AS på pro rata basis. Overføringen er gjort til samme pris som lå til grunn ved overføringen til BPT Invest AS, og oppgjør er ført i motregning med den gjeld BPT Invest AS har mot den enkelte investor.

Bergshav Product Tankers KS foretok i 2019 innkalling av all resterende kapital. BPT Invest AS sin andel av kapitalinnkallingen ble finansiert med lån fra eierne. Noen av investorene har ikke foretatt innbetaling av sin andel og dette kreves inn av selskapet.

Cleaves Management AS er Administration Manager for BPT Invest AS.

Fortsatt drift

Styret bekrefter at forutsetningen om fortsatt drift er til stede, jfr. regnskapslovens § 3-3a. Til grunn for antagelsen ligger selskapets egenkapitalsituasjon samt prognoser for inntjening.

Redegjørelse årsregnskapet

Styret mener at årsregnskapet gir et rettviseende bilde av BPT Invest AS' eiendeler og gjeld, finansielle stilling og resultat.

Det er ikke inntrådt forhold etter regnskapsårets utgang som har betydning for regnskapet.

Arbeidsmiljø, personale og likestilling

Det er ingen ansatte i selskapet og det er derfor ingen relevante forhold knyttet til arbeidsmiljø eller likestilling.

Miljørapportering

Selskapets har vært investor i Bergshav Product Tankers KS. Bergshav Product Tankers KS' innleide skip er engasjert i sjøtransport med det dette innebærer av risiko relatert til forurensing. Skipene oppfyller alle krav satt av regulerende myndigheter, og befrakter har inngått forsikringsavtaler som er standard for industrien for dekning av forurensningsrisiko.

Honorar til styret

Det er ikke utbetalt styrehonorar i 2019.




Årsresultat og disponeringer


Årsresultatet for selskapet viser et underskudd med NOK 37 863 729, som foreslås dekket som følger:


NOK 461 118	Ført mot overkurs
NOK 37 402 611	Ført mot udekket underskudd

Oslo 4. februar 2021

Styret i BPT Invest AS


Per Olav Karlsen
Styrets leder


Ole W. Erichsen


Arnt Aspnes



BPT Invest AS

Resultatregnskap

NOTE	DRIFTSINNTEKTER OG DRIFTSKOSTNADER	2019	2018
	Driftsinntekter		
	Sum driftsinntekter	<u>0</u>	<u>0</u>
5,6	Driftskostnader	<u>327 682</u>	<u>307 279</u>
	Sum driftskostnader	<u>327 682</u>	<u>307 279</u>
	Driftsresultat	<u>-327 682</u>	<u>-307 279</u>
	FINANSINNTEKTER OG FINANSKOSTNADER		
	Finansinntekter	1 113	3 541
4	Tap ved avgang aksjer / andeler	-37 536 447	0
	Nedskrivning verdi på aksjer og andeler	<u>0</u>	<u>-42 957 138</u>
	Netto finansresultat	<u>-37 535 334</u>	<u>-42 953 597</u>
	Ordinært resultat	<u>-37 863 016</u>	<u>-43 260 876</u>
1	Skattekostnad	<u>713</u>	<u>3 200</u>
	PERIODENS RESULTAT	<u><u>-37 863 729</u></u>	<u><u>-43 264 076</u></u>
	<i>Disponering og overføringer</i>		
	Ført mot annen egenkapital	-461 118	0
	Ført mot udekket underskudd	<u>-37 402 611</u>	<u>-43 264 076</u>
	Sum overføringer	<u><u>-37 863 729</u></u>	<u><u>-43 264 076</u></u>


**BPT Invest AS****Balanse pr. 31.12**

NOTE	EIENDELER	2019	2018
	Anleggsmidler		
	Finansielle anleggsmidler		
4	Andel i deltagerlignede selskap	0	44 228 500
	Sum finansielle anleggsmidler	<u>0</u>	<u>44 228 500</u>
	Sum anleggsmidler	<u>0</u>	<u>44 228 500</u>
	Omløpsmidler		
	Andre fordringer	22 055 675	4 696 099
	Bankinnskudd, kontanter o.l.	8 883	5 057 719
	Sum omløpsmidler	<u>22 064 558</u>	<u>9 753 818</u>
	SUM EIENDELER	<u>22 064 558</u>	<u>53 982 318</u>
	EGENKAPITAL OG GJELD		
	Egenkapital		
	Innskutt egenkapital		
2	Aksjekapital	926 000	926 000
3	Overkurs	0	461 118
	Sum innskutt egenkapital	<u>926 000</u>	<u>1 387 118</u>
	Opptjent egenkapital		
	Annen egenkapital (udekket underskudd)	-37 402 611	0
	Sum opptjent egenkapital	<u>-37 402 611</u>	<u>0</u>
	Sum egenkapital	<u>-36 476 611</u>	<u>1 387 118</u>
	Gjeld		
	Langsiktig gjeld		
	Gjeld til eiere	36 714 197	43 406 250
	Sum langsiktig gjeld	<u>36 714 197</u>	<u>43 406 250</u>
	Kortsiktig gjeld		
	Påløpt skattekostnad	713	3 200
	Annen kortsiktig gjeld	21 826 258	9 185 750
	Sum kortsiktig gjeld	<u>21 826 971</u>	<u>9 188 950</u>
	Sum gjeld	<u>58 541 168</u>	<u>52 595 200</u>
	SUM EGENKAPITAL OG GJELD	<u>22 064 558</u>	<u>53 982 318</u>

Oslo, 4. februar 2021

I styret for
BPT Invest AS

Per Olav Karlsen
styreformann



Ole W. Erichsen



Arnt Aspnes



BPT Invest AS

Noter 2019

Regnskapsprinsipper

Årsregnskapet er satt opp i samsvar med regnskapsloven av 1998 og god regnskapsskikk.

Omløpsmidler og kortsiktig gjeld

Omløpsmidler og kortsiktig gjeld omfatter normalt poster som forfaller til betaling innen ett år etter siste dag i regnskapsåret, samt poster som knytter seg til varekretsløpet. Omløpsmidler vurderes til laveste verdi av anskaffelseskost og antatt virkelig verdi (Laveste verdis prinsipp).

Anleggsmidler og langsiktig gjeld

Anleggsmidler omfatter eiendeler bestemt til varig eie og bruk for virksomheten. Anleggsmidler er vurdert til anskaffelseskost. Varige driftsmidler føres opp i balansen og avskrives over driftsmidlets forventede økonomiske levetid. Varige driftsmidler nedskrives til virkelig verdi ved verdifall som forventes ikke å være av forbigående art. Nedskrivninger blir reversert når grunnlaget for nedskrivningen ikke lenger finnes å være til stede.

Fordringer

Kundefordringer og andre fordringer føres opp i balansen til pålydende etter fradrag for avsetning til påregnelig tap. Avsetning til påregnelig tap gjøres på grunnlag av en individuell vurdering av de enkelte fordringene. I tillegg gjøres det for øvrige kundefordringer en uspesifisert avsetning for å dekke antatt tap.

Andre fordringer er også gjenstand for en tilsvarende vurdering.

Andre aksjer og andeler klassifisert som anleggsmidler

Aksjer og investeringer andre selskaper hvor selskapet ikke har betydelig innflytelse, er vurdert etter kostmetoden. Investeringene nedskrives til virkelig verdi ved verdifall som forventes ikke å være forbigående. Mottatt utbytte fra selskapene inntektsføres som annen finansinntekt.

Valuta

Pengeposter i utenlandsk valuta omregnes til balansedagens kurs.

Skatt

Skattekostnaden i resultatregnskapet omfatter periodens betalbare skatt som blir utlignet og forfaller til betaling i neste regnskapsår i tillegg til endring i utsatt skatt. Utsatt skatt er beregnet med skattesatsen ved utgangen av regnskapsåret (22 %) på grunnlag av skattereduserende og skatteøkende midlertidige forskjeller som eksisterer mellom regnskapsmessige og skattemessige verdier. I beregningen er det også medtatt ligningsmessig framførbart underskudd ved regnskapsårets utgang. Skatteøkende og skattereduserende midlertidige forskjeller som reverseres eller kan reversere i samme periode er utlignet og nettoført.

Note 1 Skattekostnad på ordinært resultat

<i>Spesifikasjon av årets skattegrunnlag</i>	2019	2018
Årets finansresultat	-6 538 908	-605 733
Overført til / benyttet fremførbart underskudd	6 538 908	605 733
= Skattepliktig inntekt	-	-

<i>Spesifikasjon av årets skattekostnad</i>	2019	2018
Beregnet skatt av alminnelig inntekt	-	-
Tonnasjeskatt	713	3 200
+/- Endring i utsatt skatt	-	-
= Skattekostnad	713	3 200

<i>Midlertidiger forskjeller / utsatt skattefordel</i>	2019	2018
Fremførbart underskudd	11 317 558	4 778 650
Sum	11 317 558	4 778 650
	22 %	22 %
Utsatt skattefordel (utsatt skattefordel er ikke balanseført)	2 489 863	1 051 303

**BPT Invest AS**

Noter 2019

Note 2 Aksjekapital og aksjonærinformasjon

Selskapets aksjekapital er på kr. 926.000 fordelt på 463 aksjer á kr. 2.000. Selskapet har totalt 52 aksjonærer. Selskapet har en aksjeklasse.

Note 3 Egenkapital

	Aksjekapital	Overkurs	Annen egenkapital	Udekket underskudd	Sum egenkapital
Egenkapital pr. 01.01.2019	926 000	461 118	-	-	1 387 118
Årets resultat	-	-461 118	-	-37 402 611	-37 863 729
Egenkapital pr. 31.12.2019	926 000	-	-	-37 402 611	-36 476 611

Note 4 Andel i deltagerlignet selskap

Det ble foretatt kapitaløkning i Bergshav Product Tankers KS med NOK 21.000.000 i 2017, NOK 54.000.000 i 2018 og NOK 23.300.000 i 2019. BPT Invest AS sin andel av kapitalinnkallingen er finansiert med lån fra eierne.

Andelen i Bergshav Product Tankers KS ble i 2019 solgt til Ocean Product Tankers AS, med oppgjør i aksjer. Aksjene ble deretter fordelt pro rata ut til eierne i BPT Invest AS.

Resultat ved avhendelse av andelen i Bergshav Product Tankers KS fremkommer som følger:

Salgssum		20 176 928
Kostpris	Brutto kostpris	121 920 477
	Tilbakebetalt	21 249 964
	Netto kostpris	100 670 513
	Nedskrevet verdi	42 957 138
	Bokført verdi før salg	57 713 375
Tap ved salg av andel		-37 536 447

Note 5 Sammenslåtte poster

<i>Spesifikasjon av andre driftskostnader</i>	2019	2018
Honorar administration manager	270 555	261 435
Honorar revisor	55 000	43 750
Øvrige driftskostnader	2 127	2 094
Sum andre driftskostnader	327 682	307 279

Note 6 Lønn, godtgjørelse, lån til ansatte m.v.

Selskapet har ingen ansatte.

Ytelser til ledende personer og revisor

Regnskapet er ikke belastet med honorar til styret.

Det er i 2019 kostnadsført honorar til revisor med kr. 43.750 inkl. mva, som i sin helhet gjelder ordinær revisjon.

Note 7 Hendelser etter balansedagen

Selskapets investering innen shipping er avhendet i 2019.

Året startet meget lovende for oljetank, med utsikter for lav flåtevekst og høy etterspørselsvekst. Nye svovel-restriksjoner ble implementert globalt i januar 2020, noe som skapte nye handelsmønstre og regional prisdifferanser, stimulerende for etterspørsel etter produkttankere. I tillegg hadde man et økende tilbud av råolje i Atlanterhavet og etterspørselsvekst i det Fjerne Østen, noe som absorberte råoljetankere og insentivererte store produkttankere til å frakte råolje.

Deretter skapte COVID-19 stor usikkerhet rundt etterspørselsbilde for oljetank, noe som førte til inntjening godt under cash break-even. Et forsøk fra OPEC+ på å justere tilbudet av olje i lys av fallende etterspørsel endte veldig overraskende i en priskrig i mars og april, hvorpå markedet ble oversvømt av olje og priskurven kollapset i den korte enden. Overtilbud av olje førte til kontango i oljepriskurven og ga store insentiver for å benytte skip til flytende

**BPT Invest AS****Noter 2019**

lagring, i tillegg til stor etterspørsel etter oljetransport. Tilsvarende ga kollapsen i transportsektoren (fly, bil, etc) et overskudd av oljeprodukter og store utslag i produkttankere som ble benyttet som flytende lagring.

Etter at OPEC++ kom til enighet om kutt fra og med mai, så har kontangoen i oljepriskurven nærmest forsvunnet og flytende lagring av olje og oljeprodukter har allerede falt kraftig tilbake. Samtidig er det mye lavere etterspørsel etter frakt og utsiktene for oljetankere er dermed usikker. Vi tror at den nærmeste tiden kan bli utfordrende for oljetank med bakgrunn i lavere oljeeksport og lagertrekk, men den laveste ordreboken i % av flåten siden 1996 kan legge grunnlaget for en kraftig oppgang fra 2022.

Note 8 Fortsatt drift

Selskapets egenkapital er tapt. Gjeld til aksjonærene overstiger den tapte egenkapitalen, og skal ikke godtgjøres med mindre selskapet har midler til dette. Selskapets regnskap er satt opp under forutsetning om fortsatt drift, jfr. regnskapslovens § 3-3a. Selskapets investering er avhendet og det tas sikte på å avvikle selskapet så snart alle eksterne gjelds- og fordringsforhold er avsluttet.



BDO AS
Munkedamsveien 45
Postboks 1704 Vika
0121 Oslo

Uavhengig revisors beretning

Til generalforsamlingen i BPT Invest AS

Uttalelse om revisjonen av årsregnskapet

Konklusjon

Vi har revidert årsregnskapet til BPT Invest AS.

Årsregnskapet består av:

- Balanse per 31. desember 2019
- Resultatregnskap for 2019
- Noter til årsregnskapet, herunder et sammendrag av viktige regnskapsprinsipper.

Etter vår mening:

Er årsregnskapet avgitt i samsvar med lov og forskrifter og gir et rettviseende bilde av selskapets finansielle stilling per 31. desember 2019 og av dets resultater for regnskapsåret avsluttet per denne datoen i samsvar med regnskapslovens regler og god regnskapsskikk i Norge.

Grunnlag for konklusjonen

Vi har gjennomført revisjonen i samsvar med lov, forskrift og god revisjonsskikk i Norge, herunder de internasjonale revisjonsstandardene International Standards on Auditing (ISA-ene). Våre oppgaver og plikter i henhold til disse standardene er beskrevet i Revisors oppgaver og plikter ved revisjon av årsregnskapet. Vi er uavhengige av selskapet slik det kreves i lov og forskrift, og har overholdt våre øvrige etiske forpliktelser i samsvar med disse kravene. Etter vår oppfatning er innhentet revisjonsbevis tilstrekkelig og hensiktsmessig som grunnlag for vår konklusjon.

Vesentlig usikkerhet knyttet til fortsatt drift

Selskapet opplyser i note 8 og i årsberetningen at selskapet har pådratt seg et tap på kr -37 863 729 i regnskapsåret 2019, og at selskapets gjeld per denne datoen oversteg dets samlede eiendeler med kr 36 476 611. Disse forholdene og andre omstendigheter som er beskrevet i note 8 og i årsberetningen, indikerer at det foreligger en vesentlig usikkerhet som kan skape tvil av betydning om selskapets evne til fortsatt drift. Dette forholdet har ingen betydning for vår konklusjon om årsregnskapet.

Styrets ansvar for årsregnskapet

Styret (ledelsen) er ansvarlig for å utarbeide årsregnskapet i samsvar med lov og forskrifter, herunder for at det gir et rettviseende bilde i samsvar med regnskapslovens regler og god regnskapsskikk i Norge. Ledelsen er også ansvarlig for slik intern kontroll som den finner nødvendig for å kunne utarbeide et årsregnskap som ikke inneholder vesentlig feilinformasjon, verken som følge av misligheter eller utilsiktede feil.

Ved utarbeidelsen av årsregnskapet må ledelsen ta standpunkt til selskapets evne til fortsatt drift og opplyse om forhold av betydning for fortsatt drift. Forutsetningen om fortsatt drift skal legges til grunn for årsregnskapet så lenge det ikke er sannsynlig at virksomheten vil bli avvirket.



Revisors oppgaver og plikter ved revisjonen av årsregnskapet

Vårt mål er å oppnå betryggende sikkerhet for at årsregnskapet som helhet ikke inneholder vesentlig feilinformasjon, verken som følge av misligheter eller utilsiktede feil, og å avgi en revisjonsberetning som inneholder vår konklusjon. Betryggende sikkerhet er en høy grad av sikkerhet, men ingen garanti for at en revisjon utført i samsvar med lov, forskrift og god revisjonsskikk i Norge, herunder ISA-ene, alltid vil avdekke vesentlig feilinformasjon som eksisterer. Feilinformasjon kan oppstå som følge av misligheter eller utilsiktede feil. Feilinformasjon blir vurdert som vesentlig dersom den enkeltvis eller samlet med rimelighet kan forventes å påvirke økonomiske beslutninger som brukerne foretar basert på årsregnskapet.

For videre beskrivelse av revisors oppgaver og plikter vises det til:
<https://revisorforeningen.no/revisjonsberetninger>

Uttalelse om andre lovmessige forhold

Konklusjon om registrering og dokumentasjon

Basert på vår revisjon av årsregnskapet som beskrevet ovenfor, og kontrollhandlinger vi har funnet nødvendig i henhold til internasjonal standard for attestasjonsoppdrag (ISAE) 3000 «Attestasjonsoppdrag som ikke er revisjon eller forenklet revisorkontroll av historisk finansiell informasjon», mener vi at ledelsen har oppfylt sin plikt til å sørge for ordentlig og oversiktlig registrering og dokumentasjon av selskapets regnskapsopplysninger i samsvar med lov og god bokføringskikk i Norge.

Andre forhold

Denne beretning erstatter tidligere avgitt beretning, datert 31. august 2020, som ble avgitt ved utløpet av lovens frist for avholdelse av generalforsamling. Fullstendig årsregnskap og årsberetning var på dette tidspunkt ikke avgitt av styret.

BDO AS

Yngve Gjethammer
statsautorisert revisor
(elektronisk signert)

Penneo Dokumentnøkkel: SUEA-VSYUG-SJMLIV-C25BE-43ZH-54XHD



PENNEO

Signaturene i dette dokumentet er juridisk bindende. Dokument signert med "Penneo"[™] - sikker digital signatur
De signerende parter sin identitet er registrert, og er listet nedenfor.

"Med min signatur bekrefter jeg alle datoer og innholdet i dette dokument."

Yngve Gjethammer

Partner

På vegne av: BDO

Serienummer: 9578-5998-4-785509

IP: 188.95.xxx.xxx

2021-02-08 07:11:38Z



Penneo Dokumentnr: 55UEA-V5YUG-5JMLIV-C25RE-43ZUJ-5AXHD

Dokumentet er signert digitalt, med **Penneo.com**. Alle digitale signatur-data i dokumentet er sikret og validert av den datamaskin-utregnede hash-verdien av det opprinnelige dokument. Dokumentet er låst og tids-stemplet med et sertifikat fra en betrodd tredjepart. All kryptografisk bevis er integrert i denne PDF, for fremtidig validering (hvis nødvendig).

Hvordan bekrefter at dette dokumentet er originalen?

Dokumentet er beskyttet av ett Adobe CDS sertifikat. Når du åpner dokumentet i

Adobe Reader, skal du kunne se at dokumentet er sertifisert av **Penneo e-signature service <penneo@penneo.com>**. Dette garanterer at innholdet i dokumentet ikke har blitt endret.

Det er lett å kontrollere de kryptografiske beviser som er lokalisert inne i dokumentet, med Penneo validator - <https://penneo.com/validate>