



ÅRSREGNSKAPET FOR REGNSKAPSÅRET 2024 - GENERELL INFORMASJON

Enheten

Organisasjonsnummer: 915 113 648
Organisasjonsform: Aksjeselskap
Foretaksnavn: ROTTEFELLA AS
Forretningsadresse: Ringeriksveien 70
3414 LIERSTRANDA

Regnskapsår

Årsregnskapets periode: 01.01.2024 - 31.12.2024

Konsern

Morselskap i konsern: Nei

Regnskapsregler

Regler for små foretak benyttet: Ja
Benyttet ved utarbeidelsen av årsregnskapet til selskapet: Regnskapslovens alminnelige regler

Årsregnskapet fastsatt av kompetent organ

Bekreftet av representant for selskapet: Kristian R. Samuelsen
Dato for fastsettelse av årsregnskapet: 29.04.2025

Grunnlag for avgivelse

År 2024: Årsregnskapet er elektronisk innlevert
År 2023: Tall er hentet fra elektronisk innlevert årsregnskap fra 2024

Det er ikke krav til at årsregnskapet m.v. som sendes til Regnskapsregisteret er undertegnet. Kontrollen på at dette er utført ligger hos revisor/enhetens øverste organ. Sikkerheten ivaretas ved at innsender har rolle/rettighet for innsending av årsregnskapet via Altinn, og ved at det bekreftes at årsregnskapet er fastsatt av kompetent organ.

Brønnøysundregistrene, 10.07.2025



Resultatregnskap

Beløp i: NOK	Note	2024	2023
RESULTATREGNSKAP			
Inntekter			
Revenue	2	92 046 466	96 247 379
Sum inntekter		92 046 466	96 247 379
Kostnader			
Raw materials and consumables used		20 595 486	25 579 636
Employee benefits expense	3, 4, 5	37 791 385	42 573 966
Depreciation and amortisation expenses	6	3 494 974	3 782 748
Other expenses	3, 5	29 494 524	21 329 048
Sum kostnader		91 376 369	93 265 397
Driftsresultat		670 097	2 981 982
Finansinntekter og finanskostnader			
Annen renteinntekt		267 288	648 563
Sum finansinntekter		267 288	648 563
Rentekostnad til foretak i samme konsern	7		150 058
Annen rentekostnad		398 962	541 688
Other financial expenses		350 424	244 842
Sum finanskostnader		749 386	936 588
Netto finans		-482 098	-288 025
Resultat før skattekostnad		187 999	2 693 957
Income tax expense	8	-83 413	606 181
Årsresultat		271 412	2 087 776
Årsresultat etter minoritetsinteresser		271 412	2 087 776
Totalresultat		271 412	2 087 776
Overføringer og disponeringer			
Ordinært utbytte	14		



Resultatregnskap

Beløp i: NOK	Note	2024	2023
Other equity	14	271 412	2 087 776
Sum overføringer og disponeringer		271 412	2 087 776



Balanse

Beløp i: NOK	Note	2024	2023
BALANSE - EIENDELER			
Anleggsmidler			
Immaterielle eiendeler			
Utsatt skattefordel	8	2 156 184	2 072 771
Sum immaterielle eiendeler		2 156 184	2 072 771
Varige driftsmidler			
Maskiner, inventar og driftsløsøre	6, 9	12 458 126	10 930 209
Sum varige driftsmidler		12 458 126	10 930 209
Sum anleggsmidler		14 614 310	13 002 980
Omløpsmidler			
Varer			
Sum varer	9, 10	26 647 510	32 503 842
Fordringer			
Accounts receivables	9, 11	12 164 564	15 342 701
Other short-term receivables		4 047 570	5 534 172
Konsernfordringer		4 258 361	
Sum fordringer		20 470 495	20 876 873
Bankinnskudd, kontanter og lignende			
Cash and cash equivalents	12	21 592 362	11 450 704
Sum bankinnskudd, kontanter og lignende		21 592 362	11 450 704
Sum omløpsmidler		68 710 367	64 831 419
SUM EIENDELER		83 324 677	77 834 398
BALANSE - EGENKAPITAL OG GJELD			
Egenkapital			
Innskutt egenkapital			
Share capital	13, 14	11 473 280	11 473 280



Balanse

Beløp i: NOK	Note	2024	2023
Sum innskutt egenkapital		11 473 280	11 473 280
Opptjent egenkapital			
Other equity	14	43 123 218	42 851 807
Sum opptjent egenkapital		43 123 218	42 851 807
Sum egenkapital		54 596 498	54 325 087
Gjeld			
Langsiktig gjeld			
Other provisions	15	1 063 685	1 443 776
Sum avsetninger for forpliktelser		1 063 685	1 443 776
Annen langsiktig gjeld			
Gjeld til kredittinstitusjoner	16	1 819 549	
Sum annen langsiktig gjeld		1 819 549	
Sum langsiktig gjeld		2 883 234	1 443 776
Kortsiktig gjeld			
Liabilities to financial institutions	16	436 057	
Leverandørgjeld		4 248 840	6 616 140
Tax payable	8		198 008
Public duties payable		4 912 912	4 002 254
Utbytte	14		
Kortsiktig konserngjeld	7		448 548
Other current liabilities		16 247 135	10 800 586
Sum kortsiktig gjeld		25 844 945	22 065 536
Sum gjeld		28 728 179	23 509 312
SUM EGENKAPITAL OG GJELD		83 324 677	77 834 399



Brønnøysundregistrene

ÅRSREGNSKAP FOR REGNSKAPSÅRET 2024 - GENERELL INFORMASJON

Journalnummer: 2025 643936

Enheten

Organisasjonsnummer: 915 113 648
Organisasjonsform: Aksjeselskap
Foretaksnavn: ROTTEFELLA AS
Forretningsadresse: Ringeriksveien 70
3414 LIERSTRANDA

Regnskapsår

Årsregnskapets periode: 01.01.2024 - 31.12.2024

Konsern

Morselskap i konsern: Nei

Regnskapsregler

Regler for små foretak benyttet: Ja
Benyttet ved utarbeidelsen av
årsregnskapet til selskapet: Regnskapslovens alminnelige regler

Årsregnskapet fastsatt av kompetent organ

Bekreftet av representant for selskapet: Kristian R. Samuelsen
Dato for fastsettelse av årsregnskapet: 29.04.2025

Grunnlag for avgivelse

År 2024: Årsregnskap er elektronisk innlevert.
År 2023: Tall er hentet fra elektronisk innlevert årsregnskap fra 2024.

Det er ikke krav til at årsregnskapet m.v. som sendes til Regnskapsregisteret er undertegnet. Kontrollen på at dette er utført ligger hos revisor/enhetens øverste organ. Sikkerheten ivaretas ved at innsender har rolle/rettighet for innsending av årsregnskapet via Altinn, og ved at det bekreftes at årsregnskapet er fastsatt av kompetent organ.

Brønnøysundregistrene, 08.07.2025



Organisasjonsnr: 915 113 648
ROTTEFELLA AS

RESULTATREGNSKAP

Beløp i: NOK	Note	2024	2023
RESULTATREGNSKAP			
Inntekter			
Revenue	2	92 046 466	96 247 379
Sum inntekter		92 046 466	96 247 379
Kostnader			
Raw materials and consumables used		20 595 486	25 579 636
Employee benefits expense	3, 4, 5	37 791 385	42 573 966
Depreciation and amortisation expenses	6	3 494 974	3 782 748
Other expenses	3, 5	29 494 524	21 329 048
Sum kostnader		91 376 369	93 265 397
Driftsresultat		670 097	2 981 982
Finansinntekter og finanskostnader			
Annen renteinntekt		267 288	648 563
Sum finansinntekter		267 288	648 563
Rentekostnad til foretak i samme konsern	7		150 058
Annen rentekostnad		398 962	541 688
Other financial expenses		350 424	244 842
Sum finanskostnader		749 386	936 588
Netto finans		-482 098	-288 025
Resultat før skattekostnad		187 999	2 693 957
Income tax expense	8	-83 413	606 181
Årsresultat		271 412	2 087 776
Årsresultat etter minoritetsinteresser		271 412	2 087 776
Totalresultat		271 412	2 087 776
Overføringer og disponeringer			
Ordinært utbytte	14		
Other equity	14	271 412	2 087 776
Sum overføringer og disponeringer		271 412	2 087 776



Organisasjonsnr: 915 113 648
ROTTEFELLA AS

BALANSE

Beløp i: NOK	Note	2024	2023
BALANSE - EIENDELER			
Anleggsmidler			
Immaterielle eiendeler			
Utsatt skattefordel	8	2 156 184	2 072 771
Sum immaterielle eiendeler		2 156 184	2 072 771
Varige driftsmidler			
Maskiner, inventar og driftsløsøre	6, 9	12 458 126	10 930 209
Sum varige driftsmidler		12 458 126	10 930 209
Sum anleggsmidler		14 614 310	13 002 980
Omløpsmidler			
Varer			
Sum varer	9, 10	26 647 510	32 503 842
Fordringer			
Accounts receivables	9, 11	12 164 564	15 342 701
Other short-term receivables		4 047 570	5 534 172
Konsernfordringer		4 258 361	
Sum fordringer		20 470 495	20 876 873
Bankinnskudd, kontanter og lignende			
Cash and cash equivalents	12	21 592 362	11 450 704
Sum bankinnskudd, kontanter og lignende		21 592 362	11 450 704
Sum omløpsmidler		68 710 367	64 831 419
SUM EIENDELER		83 324 677	77 834 398
BALANSE - EGENKAPITAL OG GJELD			
Egenkapital			
Innskutt egenkapital			
Share capital	13, 14	11 473 280	11 473 280
Sum innskutt egenkapital		11 473 280	11 473 280
Opptjent egenkapital			
Other equity	14	43 123 218	42 851 807
Sum opptjent egenkapital		43 123 218	42 851 807
Sum egenkapital		54 596 498	54 325 087



Gjeld			
Langsiktig gjeld			
Other provisions	15	1 063 685	1 443 776
Sum avsetninger for forpliktelseser		1 063 685	1 443 776
Annen langsiktig gjeld			
Gjeld til			
kredittinstitusjoner	16	1 819 549	
Sum annen langsiktig gjeld		1 819 549	
Sum langsiktig gjeld		2 883 234	1 443 776
Kortsiktig gjeld			
Liabilities to financial institutions	16	436 057	
Leverandørgjeld		4 248 840	6 616 140
Tax payable	8		198 008
Public duties payable		4 912 912	4 002 254
Utbytte	14		
Kortsiktig konserngjeld	7		448 548
Other current liabilities		16 247 135	10 800 586
Sum kortsiktig gjeld		25 844 945	22 065 536
Sum gjeld		28 728 179	23 509 312
SUM EGENKAPITAL OG GJELD		83 324 677	77 834 399



Organisasjonsnr: 915 113 648
ROTTEFELLA AS

NOTEOPPLYSNINGER - SELSKAP - alle poster oppgitt i hele tall

Note

Antall årsverk i regnskapsåret
37.45

<u>Sum</u>	<u>Beløp</u>
<u>Balanseført verdi 31.12.</u>	<u>Varige driftsmidler Immaterielle eiend.</u>

Konsernregnskap

Morselskapet sitt navn

Forretningskontor for morselskapet

Begrunnelse for at datterselskap er utelatt fra konsolideringen

<u>Samlet beløp - tilknyttet selskap</u>	<u>Årets</u>	<u>Fjorårets</u>
------------------------------------------	--------------	------------------

<u>Samlet beløp - foretak i samme konsern</u>	<u>Årets</u>	<u>Fjorårets</u>
-----------------------------------------------	--------------	------------------

<u>Samlet beløp - foretak i samme konsern</u>	<u>Årets</u>	<u>Fjorårets</u>
-----------------------------------------------	--------------	------------------

<u>Samlet beløp - felles kontrollert virksomhet</u>	<u>Årets</u>	<u>Fjorårets</u>
-----------------------------------------------------	--------------	------------------

<u>Pantstillelse</u>	<u>Beløp</u>
----------------------	--------------

<u>Beholdning av egne aksjer</u>	<u>Antall</u>	<u>Pålydende</u>	<u>Andel av aksjek.</u>
----------------------------------	---------------	------------------	-------------------------



Resultatregnskap			
Rottefella AS			
Driftsinntekter og driftskostnader	Note	2024	2023
Salgsinntekt	2	92 046 466	96 247 379
Sum driftsinntekter		92 046 466	96 247 379
Varekostnad		20 595 486	25 579 636
Lønnskostnad	3, 4, 5	37 791 385	42 573 966
Avskrivning av driftsmidler og immaterielle eiendeler	6	3 494 974	3 782 748
Annen driftskostnad	3, 5	29 494 524	21 329 048
Sum driftskostnader		91 376 369	93 265 397
Driftsresultat		670 097	2 981 982
Finansinntekter og finanskostnader			
Annen renteinntekt		267 288	648 563
Rentekostnad til foretak i samme konsern	7	0	150 058
Annen rentekostnad		398 962	541 688
Annen finanskostnad		350 424	244 842
Resultat av finansposter		-482 098	-288 025
Resultat før skattekostnad		187 999	2 693 957
Skattekostnad på resultat	8	-83 413	606 181
Resultat		271 412	2 087 776
Årsresultat		271 412	2 087 776
Overføringer			
Avsatt til annen egenkapital	14	271 412	2 087 776
Sum overføringer		271 412	2 087 776

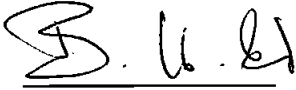

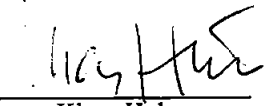
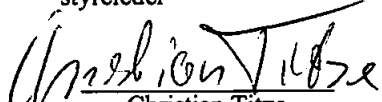
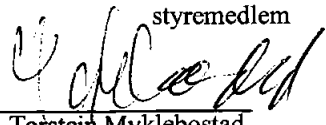


Balanse			
Rottefella AS			
Eiendeler	Note	2024	2023
Anleggsmidler			
Immaterielle eiendeler			
Utsatt skattefordel	8	2 156 184	2 072 771
Sum immaterielle eiendeler		<u>2 156 184</u>	<u>2 072 771</u>
Varige driftsmidler			
Maskiner, inventar og driftsløsøre	6, 9	12 458 126	10 930 209
Sum varige driftsmidler		<u>12 458 126</u>	<u>10 930 209</u>
Finansielle anleggsmidler			
Sum anleggsmidler		<u>14 614 310</u>	<u>13 002 980</u>
Omløpsmidler			
Lager av varer og annen beholdning	9, 10	26 647 510	32 503 842
Fordringer			
Kundefordringer	9, 11	12 164 564	15 342 701
Andre kortsiktige fordringer		4 047 570	5 534 172
Konsernfordringer		4 258 361	0
Sum fordringer		<u>20 470 495</u>	<u>20 876 873</u>
Investeringer			
Bankinnskudd, kontanter o.l.	12	21 592 362	11 450 704
Sum omløpsmidler		<u>68 710 367</u>	<u>64 831 419</u>
Sum eiendeler		<u>83 324 677</u>	<u>77 834 398</u>



Balanse			
Rottefella AS			
Egenkapital og gjeld	Note	2024	2023
Egenkapital			
Innskutt egenkapital			
Aksjekapital	13, 14	11 473 280	11 473 280
Sum innskutt egenkapital		<u>11 473 280</u>	<u>11 473 280</u>
Opptjent egenkapital			
Annen egenkapital	14	43 123 218	42 851 807
Sum opptjent egenkapital		<u>43 123 218</u>	<u>42 851 807</u>
Sum egenkapital		<u>54 596 498</u>	<u>54 325 087</u>
Gjeld			
Avsetning for forpliktelser			
Andre avsetninger for forpliktelser	15	1 063 685	1 443 776
Sum avsetning for forpliktelser		<u>1 063 685</u>	<u>1 443 776</u>
Annen langsiktig gjeld			
Gjeld til kredittinstitusjoner	16	1 819 549	0
Sum annen langsiktig gjeld		<u>1 819 549</u>	<u>0</u>
Kortsiktig gjeld			
Gjeld til kredittinstitusjoner	16	436 057	0
Leverandørgjeld		4 248 840	6 616 140
Betalbar skatt	8	0	198 008
Skyldig offentlige avgifter		4 912 912	4 002 254
Konserngjeld	7	0	448 548
Annen kortsiktig gjeld		16 247 135	10 800 586
Sum kortsiktig gjeld		<u>25 844 945</u>	<u>22 065 536</u>
Sum gjeld		<u>28 728 179</u>	<u>23 509 312</u>
Sum egenkapital og gjeld		<u>83 324 677</u>	<u>77 834 399</u>

Kjellstad, 29/14-25
Styret i Rottefella AS

 Bernhard Michael Huber styreleder	 Karl Büche styremedlem	 Klaus Huber styremedlem
 Christian Titze styremedlem		 Torstein Myklebostad daglig leder

Rottefella AS Side 3



Kontantstrømoppstilling			
Rottefella AS			
	Note	2024	2023
Kontantstrømmer fra operasjonelle aktiviteter			
Resultat før skattekostnad		187 999	2 693 957
Periodens betalte skatt		198 008	4 330 779
Ordinære avskrivninger		3 494 974	3 782 748
Endring i varelager		5 856 332	-6 718 726
Endring i kundefordringer		3 178 137	12 006 930
Endring i leverandørgjeld		-2 367 300	-5 964 533
Endring i andre tidsavgrensningsposter		2 314 692	-9 269 998
Netto kontantstrøm fra operasjonelle aktiviteter		<u>12 466 826</u>	<u>-7 800 400</u>
Kontantstrømmer fra investeringsaktiviteter			
Utbetalinger ved kjøp av varige driftsmidler		5 022 892	819 051
Netto kontantstrøm fra investeringsaktiviteter		<u>-5 022 892</u>	<u>-819 051</u>
Kontantstrømmer fra finansieringsaktiviteter			
Innbetalinger ved opptak av ny langsiktig gjeld		2 428 436	0
Utbetalinger ved nedbetaling av langsiktig gjeld		172 830	282 286
Utbetalinger av konsernbidrag		-442 116	0
Netto kontantstrøm fra finansieringsaktiviteter		<u>2 697 722</u>	<u>-282 286</u>
Netto endring i kontanter og kontantekvivalenter		10 141 656	-8 901 737
Beh. av kont. og kontantekvivalenter ved per. begy		11 450 704	20 352 441
Beh. av kont. og kontantekvivalenter ved per. sl		<u>21 592 360</u>	<u>11 450 704</u>



ROTTEFELLA AS

Noter til regnskapet for 2024

Note 1 - Regnskapsprinsipper

Årsregnskapet er satt opp i samsvar med regnskapslovens bestemmelser og god regnskapsskikk.

Salgsinntekter

Inntektsføring ved salg av varer skjer på leveringstidspunktet. Tjenester inntektsføres i takt med utførelsen. Andelen av salgsinntekter som knytter seg til fremtidige serviceytelser balanseføres som uopptjent inntekt ved salget, og inntektsføres deretter i takt med levering av ytelsene.

Klassifisering og vurdering av balanseposter

Omløpsmidler og kortsiktig gjeld omfatter poster som forfaller til betaling innen ett år etter balansedagen, samt poster som knytter seg til varekretsløpet. Øvrige poster er klassifisert som anleggsmiddel/langsiktig gjeld.

Omløpsmidler vurderes til laveste av anskaffelseskost og virkelig verdi. Kortsiktig gjeld balanseføres til nominelt beløp på etableringstidspunktet.

Anleggsmidler vurderes til anskaffelseskost, men nedskrives til virkelig verdi ved verdifall som ikke forventes å være forbigående. Anleggsmidler med begrenset økonomisk levetid avskrives planmessig. Langsiktig gjeld balanseføres til nominelt beløp på etableringstidspunktet.

Fordringer

Kundefordringer og andre fordringer er oppført i balansen til pålydende etter fradrag for avsetning til forventet tap. Avsetning til tap gjøres på grunnlag av individuelle vurderinger av de enkelte fordringene. I tillegg gjøres det for øvrige kundefordringer en spesifisert avsetning for å dekke antatt tap.

Varebeholdninger

Lager av innkjøpte varer er verdsatt til laveste av anskaffelseskost og virkelig verdi. Anskaffelseskost vurderes etter FIFO- prinsippet. Egentilvirkede ferdigvarer og varer under tilvirkning er vurdert til full tilvirkningskost. Det foretas nedskrivning for påregnelig ukurans.

Valuta

Pengeposter i utenlandsk valuta er vurdert til kursen ved regnskapsårets slutt.

Varige driftsmidler

Varige driftsmidler balanseføres og avskrives over forventet økonomiske levetid. Direkte vedlikehold av driftsmidler kostnadsføres løpende under driftskostnader, mens påkostninger eller forbedringer tillegges kostpris og avskrives i takt med driftsmiddelet. Dersom gjenvinnbart beløp av driftsmiddelet er lavere enn balanseført verdi, foretas nedskrivning til gjenvinnbart beløp. Gjenvinnbart beløp er det høyeste av netto salgsverdi og verdi i bruk. Verdi i bruk er nåverdien av de fremtidige kontantstrømmene som eiendelen vil generere.

Forskning og utvikling

Utgifter til forskning og utvikling balanseføres i den grad det kan identifiseres en fremtidig økonomisk fordel knyttet til utvikling av en identifiserbar immaterielle eiendel. I motsatt fall kostnadsføres slike utgifter løpende. Balanseført forskning og utvikling avskrives lineært over økonomisk levetid.

Leasing / leieavtaler

Leasingavtaler med løpetid på 5 år eller mer og restverdi null er i regnskapet behandlet som finansiell leasing. Eiendelene er balanseført og avskrevet lineært over forventet økonomisk levetid. Nåverdien av fremtidige leasingterminer er balanseført som gjeld.



ROTTEFELLA AS

Noter til regnskapet for 2024

Skatt

Skattekostnad består av betalbar skatt og endring i utsatt skatt. Utsatt skatt/skattefordel er beregnet på alle forskjeller mellom regnskapsmessig og skattemessig verdi på eiendeler og gjeld. Utsatt skatt er beregnet med 22% på grunnlag av de midlertidige forskjeller som eksisterer mellom regnskapsmessige og skattemessige verdier, samt eventuelt skattemessig underskudd til framføring ved utgangen av regnskapsåret. Netto utsatt skattefordel balanseføres i den grad det er sannsynlig at denne kan bli nyttiggjort.

Betalbar skatt og utsatt skatt er regnskapsført direkte mot egenkapitalen i den grad skattepostene relaterer seg til egenkapitaltransaksjoner.

Kontantstrømoppstilling

Kontantstrømoppstillingen er utarbeidet etter den indirekte metode. Kontanter og kontantekvivalenter omfatter kontanter, bankinnskudd og andre kortsiktige, likvide plasseringer.

Bruk av estimater

Under utarbeidelsen av årsregnskapet, og i henhold til god regnskapsskikk, har ledelsen benyttet estimater og forutsetninger som har påvirket resultatregnskapet og verdsettelsen av eiendeler og gjeld, samt usikre eiendeler og forpliktelser på balansedagen

Note 2 - Salgsinntekter

Eksportandelen er på ca 48% i 2024, mens den var ca 65% i 2023.

Note 3 - Lønnskostnader, antall ansatte, godtgjørelse til daglig leder og revisor

Lønnskostnader	2024	2023
Lønninger	30 099 134	34 355 985
Arbeidsgiveravgift	5 143 712	5 816 330
Pensjonskostnader	1 602 517	1 784 443
Andre ytelser	946 023	617 208
Innleide tjenester	0	0
Sum	<u>37 791 385</u>	<u>42 573 966</u>

Selskapet har i regnskapsåret sysselsatt totalt 37,45 årsverk.

Ved årets slutt har selskapet 43 ansatte.

Ytelser til ledende personer

	Lønn og godtgjørelse
Daglig leder	2 925 287

Det er ikke utbetalt honorar til styrets medlemmer.



ROTTEFELLA AS

Noter til regnskapet for 2024

<i>Godtgjørelse til revisor er fordelt på følgende:</i>	2024	2023
Lovpålagt revisjon	206 875	194 850
Andre tjenester	5 687	12 963
Sum	<u>212 562</u>	<u>207 813</u>

Merverdiavgift er ikke inkludert i revisjonshonoraret.

Note 4 - Pensjonskostnader

Selskapet har obligatorisk pensjonsordning for samtlige ansatte (OTP)

Selskapet er forpliktet til å yte avtalefestet pensjon (AFP) etter fastsatte satser. Ordningen omfatter alle ansatte. AFP finansieres over selskapets drift.

Note 5 – Offentlige tilskudd

Skattefunn

Selskapet mottar tilskudd fra Skattefunnordningen. Støtten bokføres som reduksjon av de relevante kostnadspostene. Totalt refusjonsbeløp i 2024 er kr 636 597, fordelt med kr 523 354 for lønnskostnader og kr 113 243 for andre driftskostnader.

Forskningsrådet

Gjennom samarbeid med Skiplukker'n AS mottar Rottefella AS tilskudd fra Forskningsrådet. Støtten bokføres som reduksjon av de relevante kostnadspostene. I 2024 er det bokført tilskudd for ett prosjekt. Totalt refusjonsbeløp for 2024 er kr 1 601 043, fordelt med kr 1 234 950 for lønnskostnader og kr 366 093 for andre driftskostnader.

Note 6 - Varige driftsmidler

	Innredning leide lokaler	Transport midler	Maskiner leasing	Inventar/ maskiner	Kontor- maskiner	Sum
Anskaffelseskost 01.01.	6 004 219	308 642	28 772 744	62 607 779	1 002 456	98 695 840
Tilgang kjøpte driftsmidler	0	0	2 464 340	2 278 552	280 000	5 022 892
Avgang driftsmidler	0	0	0	0	0	0
Anskaffelseskost 31.12.	<u>6 004 219</u>	<u>308 642</u>	<u>31 237 084</u>	<u>64 886 331</u>	<u>1 282 456</u>	<u>103 718 732</u>
Akk.avskrivning 31.12.	-2 185 120	-238 309	-28 853 999	-59 017 249	-965 928	-91 260 605
Balansført pr. 31.12.	<u>3 819 099</u>	<u>70 333</u>	<u>2 383 085</u>	<u>5 869 082</u>	<u>316 528</u>	<u>12 458 126</u>
Årets avskrivninger	493 172	40 190	81 255	2 770 919	109 438	3 494 974
Økonomisk levetid	12 år	5 år	5-10 år	3-5 år	3 år	
Avskrivningsplan	Lineær	lineær	Lineær	lineær	Lineær	

Note 7 - Mellomværende med selskap i samme konsern og tilknyttet selskap

	2024	2023
Andre kortsiktige fordringer, Rottefella Holding AS	4 258 361	0
Annen kortsiktig gjeld, Rottefella Holding AS	0	-6 430
Konsernbidrag	0	-442 118
Totalt konsernmellomværende	<u>4 258 361</u>	<u>-448 548</u>
Belastede renter	<u>0</u>	<u>150 058</u>



ROTTEFELLA AS

Noter til regnskapet for 2024

Note 8 - Skatt

Årets skattekostnad fordeler seg på:

	2024	2023
Betalbar skatt	0	295 274
Endring utsatt skatt	-83 413	310 907
Årets totale skattekostnad	<u>-83 413</u>	<u>606 181</u>

Beregning av årets skattegrunnlag:

	2024	2023
Ordinært resultat før skattekostnad	187 999	2 693 957
Permanente forskjeller	-567 149	61 412
Endring i midlertidige forskjeller	<u>-2 340 708</u>	<u>-1 413 214</u>
Alminnelig inntekt	-2 719 858	1 342 155
Endring framførbart underskudd	<u>2 719 858</u>	<u>0</u>
Årets skattegrunnlag før konsernbidrag	0	1 342 155
Ytet konsernbidrag	<u>0</u>	<u>-442 118</u>
Årets skattegrunnlag	<u>0</u>	<u>900 037</u>

Betalbar skatt (22%) av årets skattegrunnlag

0	<u>198 008</u>
---	----------------

Oversikt over midlertidige forskjeller

	2024	2023
Driftsmidler inkl goodwill	-4 029 158	-3 941 945
Varebeholdning	-1 635 374	-2 003 315
Utestående fordringer	-292 143	-377 255
Balanseførte leieavtaler i regnskapet, skattemessig ikke aktivert	127 479	112 742
Regnskapsmessige avsetninger, fremtidig vedlikehold mv	<u>-1 251 784</u>	<u>-3 211 915</u>
Sum	-7 080 980	-9 421 688
Akkumulert fremførbart underskudd	<u>-2 719 858</u>	<u>0</u>
Netto midlertidige forskjeller pr 31.12	<u>-9 800 838</u>	<u>-9 421 688</u>

Utsatt skattefordel/Utsatt skatt (22%)

-2 156 184	<u>-2 072 771</u>
------------	-------------------

Forklaring til hvorfor årets skattekostnad ikke utgjør 22% av resultat før skatt

	2024	2023
22% skatt av resultat før skatt	41 360	592 671
Permanente forskjeller (22%)	-124 773	13 511
Årets skatteeffekt av endret skattesats	<u>0</u>	<u>0</u>
Beregnet skattekostnad	<u>-83 414</u>	<u>606 181</u>
Effektiv skattesats	<u>-44,4%</u>	<u>22,5%</u>



ROTTEFELLA AS

Noter til regnskapet for 2024

Note 9 - Andre forpliktelser

BANKGARANTI:

Selskapets bankforbindelse har ved utgangen av regnskapsåret gitt en bankgaranti på NOK 10 500 000, samt en garanti på EUR 150 000/NOK 1 768 845 på vegne av selskapet.

INNVLIGET KASSEKREDITT ved utgangen av regnskapsåret er kr 14 000 000. Kassekreditten er ikke benyttet ved utgangen av året.

SIKKERHET:

Varelager, kundefordringer og driftstilbehør er stilt som sikkerhet overfor banken, med kr 30 000 000 hver.

Note 10 - Varer

	2024	2023
Råvarer og innkjøpte halvfabrikater	14 786 702	17 039 550
Varer under tilvirkning	6 651 762	7 479 388
Ferdigvarer	5 209 045	7 984 904
Sum	<u>26 647 510</u>	<u>32 503 842</u>

Note 11 - Finansiell markedsrisiko

KREDITTRISIKO:

Selskapet benytter ulike finansielle virkemidler for å sikre fordringer. Deler av kundemassen er kredittforsikret. Avsetning for tap på fordringer utgjør på balansedagen kr 292 143.

Det er i 2024 ikke registrert netto tap av betydning.

Selskapet benytter seg av ulike finansielle instrumenter i forbindelse med styringen av finansiell risiko.

RENTERISIKO:

Renten på selskapets gjeld er knyttet til utviklingen av NIBOR.

VALUTARISIKO:

En vesentlig del av inntektene er i valuta, og selskapet er derfor utsatt for risiko i forbindelse med svingninger i valutamarkedet. Risikoen er i hovedsak knyttet til svingninger i EUR og USD.

Selskapet benytter tidvis terminkontrakter, samt gjør innkjøp i valuta for å redusere denne risikoen. Pr 31.12.2024 er det ikke inngått slike kontrakter.

Note 12 - Bankinnskudd

Selskapet har følgende bundne bankmidler per 31.12:

Skattetrekk	2024
	1 523 733



ROTTEFELLA AS

Noter til regnskapet for 2024

Note 13 - Aksjekapital og aksjonærinformasjon

Aksjekapitalen består av:

	Antall	Pålydende	Balanseført
Ordinære aksjer	286 832	40 kr	11 473 280

Rottefella Holding AS er morselskap med forretningskontor i Lier kommune. Selskapet inngår i konsernregnskapet til Rottefella Holding AS.

Oversikt over aksjonærene i selskapet pr. 31.12:

	Ordinære aksjer	Eierandel	Stemmeandel
Rottefella Holding AS	286 832	100 %	100 %

Note 14 - Egenkapital

	Aksjekapital	Annen egenkapital	Sum
Egenkapital 01.01.	11 473 280	42 851 807	54 325 087
Avsatt utbytte	0	0	0
Konsernbidrag	0	0	0
Årsresultat	0	130 472	130 472
Egenkapital 31.12.	11 473 280	42 982 278	54 455 558

Note 15 - Avsetning for forpliktelser

	2024	2023
Garantiforpliktelser	1 063 385	1 443 776

Note 16 - Fordringer og gjeld

<i>Langsiktig gjeld</i>	2024	2023
Finansiell leasingsforpliktelse, med forfall senere enn 5 år	0	0

<i>Andel langsiktig gjeld med forfall kortere enn 12 mnd</i>	2024	2023
Finansiell leasingsforpliktelse	436 057	0



Til generalforsamlingen i Rottefella AS

Uavhengig revisors beretning

Konklusjon

Vi har revidert årsregnskapet for Rottefella AS som viser et overskudd på NOK 271 412. Årsregnskapet består av balanse per 31. desember 2024, resultatregnskap og kontantstrømoppstilling for regnskapsåret avsluttet per denne datoen og noter til årsregnskapet, herunder et sammendrag av viktige regnskapsprinsipper.

Etter vår mening

- oppfyller årsregnskapet gjeldende lovkrav, og
- gir årsregnskapet et rettvise bilde av selskapets finansielle stilling per 31. desember 2024, og av dets resultater og kontantstrømmer for regnskapsåret avsluttet per denne datoen i samsvar med regnskapslovens regler og god regnskapsskikk i Norge.

Grunnlag for konklusjonen

Vi har gjennomført revisjonen i samsvar med International Standards on Auditing (ISA-ene). Våre oppgaver og plikter i henhold til disse standardene er beskrevet nedenfor under *Revisors oppgaver og plikter ved revisjonen av årsregnskapet*. Vi er uavhengige av selskapet i samsvar med kravene i relevante lover og forskrifter i Norge og International Code of Ethics for Professional Accountants (inkludert internasjonale uavhengighetsstandarder) utstedt av International Ethics Standards Board for Accountants (IESBA-reglene), og vi har overholdt våre øvrige etiske forpliktelser i samsvar med disse kravene. Innhentet revisjonsbevis er etter vår vurdering tilstrekkelig og hensiktsmessig som grunnlag for vår konklusjon.

Styrets og daglig leders ansvar for årsregnskapet

Styret og daglig leder (ledelsen) er ansvarlige for å utarbeide årsregnskapet og for at det gir et rettvise bilde i samsvar med regnskapslovens regler og god regnskapsskikk i Norge. Ledelsen er også ansvarlig for slik internkontroll som den finner nødvendig for å kunne utarbeide et regnskap som ikke inneholder vesentlig feilinformasjon, verken som følge av misligheter eller utilsiktede feil.

Ved utarbeidelsen av årsregnskapet må ledelsen ta standpunkt til selskapets evne til fortsatt drift og opplyse om forhold av betydning for fortsatt drift. Forutsetningen om fortsatt drift skal legges til grunn for årsregnskapet så lenge det ikke er sannsynlig at virksomheten vil bli avvirket.

Revisors oppgaver og plikter ved revisjonen av årsregnskapet

Vårt mål er å oppnå betryggende sikkerhet for at årsregnskapet som helhet ikke inneholder vesentlig feilinformasjon, verken som følge av misligheter eller utilsiktede feil, og å avgi en revisjonsberetning som inneholder vår konklusjon. Betryggende sikkerhet er en høy grad av sikkerhet, men ingen garanti for at en revisjon utført i samsvar med ISA-ene, alltid vil avdekke vesentlig feilinformasjon. Feilinformasjon kan oppstå som følge av misligheter eller utilsiktede feil. Feilinformasjon er å anse som vesentlig dersom den enkeltvis eller samlet med rimelighet kan forventes å påvirke de økonomiske beslutningene som brukerne foretar på grunnlag av årsregnskapet.

SLM Revisjon AS – MEDLEMMER AV DEN NORSKE REVISORFORENING OG PRIME GLOBAL – REVISORNUMMER 972 412 112

Postadresse: Postboks 273, 2001 Lillestrøm
Besøksadresse: Stortorget, 28, Lillestrøm

Telefon: 63 89 77 00

E-post: firmapost@slm-revisjon.no
Nettside: www.slm-revisjon.no





SLM
STATSAUTORISERTE
REVISORER

For videre beskrivelse av revisors oppgaver og plikter vises det til:
<https://revisorforeningen.no/revisjonsberetninger>

Lillestrøm, 29. april 2025

SLM Revisjon AS

Jan Ove Hofseth

Statsautorisert revisor

SLM Revisjon AS – MEDLEMMER AV DEN NORSKE REVISORFORENING OG PRIME GLOBAL – REVISORNUMMER 972 412 112

Postadresse: Postboks 273, 2001 Lillestrøm
Besøksadresse: Stortorget, 28, Lillestrøm

Telefon: 63 89 77 00

E-post: firmapost@slm-revisjon.no
Nettside: www.slm-revisjon.no

 **PrimeGlobal**
An Association of
Independent Accounting Firms