



ÅRSREGNSKAPET FOR REGNSKAPSÅRET 2022 - GENERELL INFORMASJON

Enheten

Organisasjonsnummer: 991 275 754
Organisasjonsform: Aksjeselskap
Foretaksnavn: FREDHEIM SJØ AS
Forretningsadresse: Brokskarvegen 656
9057 VIKRAN

Regnskapsår

Årsregnskapets periode: 01.01.2022 - 31.12.2022

Konsern

Morselskap i konsern: Nei

Regnskapsregler

Regler for små foretak benyttet: Ja
Benyttet ved utarbeidelsen av årsregnskapet til selskapet: Regnskapslovens alminnelige regler

Årsregnskapet fastsatt av kompetent organ

Bekreftet av representant for selskapet: Frank-Johnny Godtliebsen
Dato for fastsettelse av årsregnskapet: 17.04.2023

Grunnlag for avgivelse

År 2022: Årsregnskapet er elektronisk innlevert
År 2021: Tall er hentet fra elektronisk innlevert årsregnskap fra 2022

Det er ikke krav til at årsregnskapet m.v. som sendes til Regnskapsregisteret er undertegnet. Kontrollen på at dette er utført ligger hos revisor/enhetens øverste organ. Sikkerheten ivaretas ved at innsender har rolle/rettighet for innsending av årsregnskapet via Altinn, og ved at det bekreftes at årsregnskapet er fastsatt av kompetent organ.

Brønnøysundregistrene, 11.06.2024



Resultatregnskap

Beløp i: NOK	Note	2022	2021
RESULTATREGNSKAP			
Inntekter			
Annen driftsinntekt		332 799	2 805 938
Sum inntekter		332 799	2 805 938
Kostnader			
Avskrivning på varige driftsmidler	1	179 279	34 794
Annen driftskostnad	2	216 591	151 893
Sum kostnader		395 870	186 687
Driftsresultat		-63 071	2 619 251
Finansinntekter og finanskostnader			
Annen renteinntekt		162 863	100 320
Annen finansinntekt			960
Sum finansinntekter		162 863	101 280
Annen rentekostnad		317	
Sum finanskostnader		317	
Netto finans		162 546	101 280
Ordinært resultat før skattekostnad		99 475	2 720 531
Skattekostnad på ordinært resultat	3	21 954	598 516
Ordinært resultat etter skattekostnad		77 521	2 122 015
Årsresultat		77 521	2 122 015
Årsresultat etter minoritetsinteresser		77 521	2 122 015
Overføringer og disponeringer			
Ordinært utbytte			1 500 000
Overføringer annen egenkapital	4	77 521	622 015
Sum overføringer og disponeringer		77 521	2 122 015



Balanse

Beløp i: NOK	Note	2022	2021
BALANSE - EIENDELER			
Anleggsmidler			
Immaterielle eiendeler			
Varige driftsmidler			
Tomter, bygninger og annen fast eiendom	1	6 007 195	
Maskiner og anlegg	1	262 582	294 735
Driftsløsøre, inventar, verktøy, kontorm.	1	22 380	
Sum varige driftsmidler		6 292 158	294 735
Sum anleggsmidler		6 292 158	294 735
Omløpsmidler			
Varer			
Fordringer			
Kundefordringer			385 167
Andre fordringer		3 600	8 455
Sum fordringer		3 600	393 622
Bankinnskudd, kontanter og lignende			
Bankinnskudd, kontanter o.l.		2 945 251	17 912 949
Sum bankinnskudd, kontanter og lignende		2 945 251	17 912 949
Sum omløpsmidler		2 948 851	18 306 571
SUM EIENDELER		9 241 008	18 601 306
BALANSE - EGENKAPITAL OG GJELD			
Egenkapital			
Innskutt egenkapital			
Aksjekapital	4	77 350	145 000
Overkurs	4	1 696 883	1 696 883
Sum innskutt egenkapital		1 774 233	1 841 883



Balanse

Beløp i: NOK	Note	2022	2021
Opptjent egenkapital			
Annen egenkapital	4	6 807 632	14 255 086
Sum opptjent egenkapital		6 807 632	14 255 086
Sum egenkapital		8 581 865	16 096 969
Gjeld			
Langsiktig gjeld			
Utsatt skatt	3	535 008	588 050
Sum avsetninger for forpliktelser		535 008	588 050
Annen langsiktig gjeld			
Sum langsiktig gjeld		535 008	588 050
Kortsiktig gjeld			
Leverandørgjeld		284	
Betalbar skatt	3	74 996	135 392
Skyldig offentlige avgifter		37 831	273 813
Utbytte	4		1 500 000
Annen kortsiktig gjeld		11 025	7 082
Sum kortsiktig gjeld		124 136	1 916 287
Sum gjeld		659 144	2 504 337
SUM EGENKAPITAL OG GJELD		9 241 008	18 601 306



Brønnøysundregistrene

ÅRSREGNSKAP FOR REGNSKAPSÅRET 2022 - GENERELL INFORMASJON

Journalnummer: 2023 409223

Enheten

Organisasjonsnummer: 991 275 754
Organisasjonsform: Aksjeselskap
Foretaksnavn: FREDHEIM SJØ AS
Forretningsadresse: Brodskarvegen 656
9057 VIKRAN

Regnskapsår

Årsregnskapets periode: 01.01.2022 - 31.12.2022

Konsern

Morselskap i konsern: Nei

Regnskapsregler

Regler for små foretak benyttet: Ja
Benyttet ved utarbeidelsen av
årsregnskapet til selskapet: Regnskapslovens alminnelige regler

Årsregnskapet fastsatt av kompetent organ

Bekreftet av representant for selskapet: Frank-Johnny Godtliebsen
Dato for fastsettelse av årsregnskapet: 17.04.2023

Revisjon

Selskapet har besluttet at årsregnskapet
ikke skal revideres: Ja
Årsregnskapet er utarbeidet av ekstern
autorisert regnskapsfører: Ja
Ekstern autorisert regnskapsfører har i
løpet av regnskapsåret bistått ved den
løpende regnskapsføringen eller utført
andre tjenester for selskapet enn å
utarbeide årsregnskapet: Ja

Grunnlag for avgivelse

År 2022: Årsregnskap er elektronisk innlevert.
År 2021: Tall er hentet fra elektronisk innlevert årsregnskap fra 2022.

Det er ikke krav til at årsregnskapet m.v. som sendes til Regnskapsregisteret er undertegnet. Kontrollen på at dette er utført ligger hos revisor/enhetens øverste organ. Sikkerheten ivaretas ved at innsender har rolle/rettighet for innsending av årsregnskapet via Altinn, og ved at det bekreftes at årsregnskapet er fastsatt av kompetent organ.

Brønnøysundregistrene, 22.05.2023

Brønnøysundregistrene
Postadresse: Postboks 900, 8910 Brønnøysund
Telefon: 75 00 75 00
E-post: firmapost@brreg.no Internett: www.brreg.no
Organisasjonsnummer: 974 760 673



Organisasjonsnr: 991 275 754
FREDHEIM SJØ AS

RESULTATREGNSKAP

Beløp i: NOK	Note	2022	2021
RESULTATREGNSKAP			
Inntekter			
Annen driftsinntekt		332 799	2 805 938
Sum inntekter		332 799	2 805 938
Kostnader			
Avskrivning på varige driftsmidler	1	179 279	34 794
Annen driftskostnad	2	216 591	151 893
Sum kostnader		395 870	186 687
Driftsresultat		-63 071	2 619 251
Finansinntekter og finanskostnader			
Annen renteinntekt		162 863	100 320
Annen finansinntekt			960
Sum finansinntekter		162 863	101 280
Annen rentekostnad		317	
Sum finanskostnader		317	
Netto finans		162 546	101 280
Ordinært resultat før skattekostnad			
Skattekostnad på ordinært resultat	3	21 954	598 516
Ordinært resultat etter skattekostnad		77 521	2 122 015
Årsresultat		77 521	2 122 015
Årsresultat etter minoritetsinteresser		77 521	2 122 015
Overføringer og disponeringer			
Ordinært utbytte			1 500 000
Overføringer annen egenkapital	4	77 521	622 015
Sum overføringer og disponeringer		77 521	2 122 015



Organisasjonsnr: 991 275 754
FREDHEIM SJØ AS

BALANSE

Beløp i: NOK **Note** **2022** **2021**

BALANSE - EIENDELER

Anleggsmidler Immaterielle eiendeler

Varige driftsmidler

Tomter, bygninger og annen fast eiendom	1	6 007 195	
Maskiner og anlegg	1	262 582	294 735
Driftsløsøre, inventar, verktøy, kontorm.	1	22 380	
Sum varige driftsmidler		6 292 158	294 735

Sum anleggsmidler		6 292 158	294 735
--------------------------	--	------------------	----------------

Omløpsmidler

Varer

Fordringer

Kundefordringer			385 167
Andre fordringer		3 600	8 455
Sum fordringer		3 600	393 622

Bankinnskudd, kontanter og lignende

Bankinnskudd, kontanter o. l.		2 945 251	17 912 949
Sum bankinnskudd, kontanter og lignende		2 945 251	17 912 949

Sum omløpsmidler		2 948 851	18 306 571
-------------------------	--	------------------	-------------------

SUM EIENDELER		9 241 008	18 601 306
----------------------	--	------------------	-------------------

BALANSE - EGENKAPITAL OG GJELD

Egenkapital

Innskutt egenkapital

Aksjekapital	4	77 350	145 000
Overkurs	4	1 696 883	1 696 883
Sum innskutt egenkapital		1 774 233	1 841 883

Opptjent egenkapital

Annen egenkapital	4	6 807 632	14 255 086
Sum opptjent egenkapital		6 807 632	14 255 086

Sum egenkapital		8 581 865	16 096 969
------------------------	--	------------------	-------------------



Gjeld			
Langsiktig gjeld			
Utsatt skatt	3	535 008	588 050
Sum avsetninger for forpliktelseser		535 008	588 050
Annen langsiktig gjeld			
Sum langsiktig gjeld		535 008	588 050
Kortsiktig gjeld			
Leverandørgjeld		284	
Betalbar skatt	3	74 996	135 392
Skyldig offentlige avgifter		37 831	273 813
Utbytte	4		1 500 000
Annen kortsiktig gjeld		11 025	7 082
Sum kortsiktig gjeld		124 136	1 916 287
Sum gjeld		659 144	2 504 337
SUM EGENKAPITAL OG GJELD		9 241 008	18 601 306



Organisasjonsnr: 991 275 754
FREDHEIM SJØ AS

NOTEOPPLYSNINGER - SELSKAP - alle poster oppgitt i hele tall

Note

Antall årsverk i regnskapsåret
0.00

<u>Sum</u>	<u>Beløp</u>
<u>Balanseført verdi 31.12.</u>	<u>Varige driftsmidler Immaterielle eiend.</u>

Konsernregnskap

Morselskapet sitt navn

Forretningskontor for morselskapet

Begrunnelse for at datterselskap er utelatt fra konsolideringen

Konsern, tilknyttet selskap m.v. - fordringer og gjeld

Fordringer

<u>Samlet beløp - tilknyttet selskap</u>	<u>Årets</u>	<u>Fjorårets</u>
--	--------------	------------------

<u>Samlet beløp - foretak i samme konsern</u>	<u>Årets</u>	<u>Fjorårets</u>
---	--------------	------------------

<u>Samlet beløp - foretak i samme konsern</u>	<u>Årets</u>	<u>Fjorårets</u>
---	--------------	------------------

<u>Samlet beløp - felles kontrollert virksomhet</u>	<u>Årets</u>	<u>Fjorårets</u>
---	--------------	------------------

<u>Pantstillelse</u>	<u>Beløp</u>
----------------------	--------------

<u>Beholdning av egne aksjer</u>	<u>Antall</u>	<u>Pålydende</u>	<u>Andel av aksjek.</u>
----------------------------------	---------------	------------------	-------------------------



Note

Lån og sikkerhetsstillelse til medlemmer

Er det gitt lån eller sikkerhetsstillelse til ledende personer: Nei

Opplysninger om:

Medlemmer av:

Mer om lån og sikkerhetsstillelse

Note

Noteopplysninger ut over minimumskravene for små foretak

Fullstendige noteopplysninger fremkommer av vedlagte PDF-dokument



**Årsregnskap 2022
for
Fredheim Sjø AS**

Organisasjonsnr. 991275754

Utarbeidet av:

Sparebank 1 Regnskapshuset Nord-Norge AS
Godkjent regnskapsselskap
Regnskapsførernummer: 851987142
Foretaksnr: 851 987 142



Fredheim Sjø AS

Resultatregnskap

	Note	2022	2021
DRIFTSINNEKTER OG DRIFTSKOSTNADER			
Driftsinntekter			
Annen driftsinntekt		332 799	2 805 938
Sum driftsinntekter		332 799	2 805 938
Driftskostnader			
Avskrivning på varige driftsmidler	1	179 279	34 794
Annen driftskostnad	2	216 591	151 893
Sum driftskostnader		395 870	186 687
DRIFTSRESULTAT		-63 071	2 619 251
FINANSINNEKTER OG FINANSKOSTNADER			
Finansinntekter			
Annen renteinntekt		162 863	100 320
Annen finansinntekt		0	960
Sum finansinntekter		162 863	101 280
Finanskostnader			
Annen rentekostnad		317	0
Sum finanskostnader		317	0
NETTO FINANSPOSTER		162 546	101 280
ORDINÆRT RES. FØR SKATTEKOSTNAD		99 475	2 720 531
Skattekostnad på ordinært resultat	3	21 954	598 516
ORDINÆRT RESULTAT		77 521	2 122 015
ÅRSRESULTAT		77 521	2 122 015
OVERF. OG DISPONERINGER			
Avsatt til utbytte		0	1 500 000
Overføringer annen egenkapital	4	77 521	622 015
SUM OVERFØRINGER OG DISPONERINGER		77 521	2 122 015

Årsregnskap for Fredheim Sjø AS

Organisasjonsnr. 991275754



Fredheim Sjø AS

Balanse pr. 31.12.2022

	Note	31.12.2022	31.12.2021
EIENDELER			
ANLEGGSMIDLER			
Varige driftsmidler			
Tomter, bygninger og annen fast eiendom	1	6 007 195	0
Maskiner og anlegg	1	262 582	294 735
Driftsløsøre, inventar, verktøy, kontorm.	1	22 380	0
Sum varige driftsmidler		6 292 158	294 735
SUM ANLEGGSMIDLER		6 292 158	294 735
OMLØPSMIDLER			
Fordringer			
Kundefordringer		0	385 167
Andre fordringer		3 600	8 455
Sum fordringer		3 600	393 622
Bankinnskudd, kontanter o.l.		2 945 251	17 912 949
SUM OMLØPSMIDLER		2 948 851	18 306 571
SUM EIENDELER		9 241 008	18 601 306



Fredheim Sjø AS

Balanse pr. 31.12.2022

	Note	31.12.2022	31.12.2021
EGENKAPITAL OG GJELD			
EGENKAPITAL			
Innskutt egenkapital			
Aksjekapital	4	77 350	145 000
Overkurs	4	1 696 883	1 696 883
Sum innskutt egenkapital		1 774 233	1 841 883
Opptjent egenkapital			
Annen egenkapital	4	6 807 632	14 255 086
Sum opptjent egenkapital		6 807 632	14 255 086
SUM EGENKAPITAL		8 581 865	16 096 969
GJELD			
LANGSIKTIG GJELD			
Avsetning for forpliktelser			
Utsatt skatt	3	535 008	588 050
Sum avsetning for forpliktelser		535 008	588 050
SUM LANGSIKTIG GJELD		535 008	588 050
KORTSIKTIG GJELD			
Leverandørgjeld		284	0
Betalbar skatt	3	74 996	135 392
Skyldig offentlige avgifter		37 831	273 813
Utbytte	4	0	1 500 000
Annen kortsiktig gjeld		11 025	7 082
SUM KORTSIKTIG GJELD		124 136	1 916 287
SUM GJELD		659 144	2 504 337
SUM EGENKAPITAL OG GJELD		9 241 008	18 601 306

Vikran,

Frank-Johnny Godtliebsen
Styreleder/daglig leder

Camilla Alexandra Knutsen
Styremedlem



Fredheim Sjø AS

Noter 2022

Regnskapsprinsipper:

Årsregnskapet er satt opp i samsvar med regnskapsloven og god regnskapsskikk for små foretak.

Omløpsmidler og kortsiktig gjeld

Omløpsmidler og kortsiktig gjeld omfatter normalt poster som forfaller til betaling innen ett år etter siste dag i regnskapsåret, samt poster som knytter seg til varekretsløpet. Omløpsmidler vurderes til laveste verdi av anskaffelseskost og antatt virkelig verdi (Laveste verdis prinsipp).

Anleggsmidler og langsiktig gjeld

Anleggsmidler omfatter eiendeler bestemt til varig eie og bruk for virksomheten. Anleggsmidler er vurdert til anskaffelseskost. Varige driftsmidler føres opp i balansen og avskrives lineært over driftsmidlets forventede økonomiske levetid. Levetid fremkommer av de avskrivningssatsene som er angitt i noteopplysningene. Varige driftsmidler nedskrives til virkelig verdi ved verdifall som forventes ikke å være av forbigående art. Nedskrivninger blir reversert når grunnlaget for nedskrivningen ikke lenger finnes å være til stede. Langsiktig gjeld er gjeld som ikke faller inn under definisjonen av kortsiktig gjeld.

Inntektsføring

Inntektsføring ved salg av varer skjer på leveringstidspunktet. Tjenester inntektsføres i takt med utførelsen.

Fordringer

Kundefordringer føres opp i balansen til pålydende etter fradrag for avsetning til påregnelig tap. Avsetning til påregnelig tap gjøres på grunnlag av en individuell vurdering av de enkelte fordringene. Andre fordringer er også gjenstand for en tilsvarende vurdering.

Skatt

Skattekostnaden i resultatregnskapet omfatter periodens betalbare skatt som blir utlignet og forfaller til betaling i neste regnskapsår i tillegg til endring i utsatt skatt. Utsatt skatt er beregnet med skattesatsen ved utgangen av regnskapsåret (22 %) på grunnlag av skattereduserende og skatteøkende midlertidige forskjeller som eksisterer mellom regnskapsmessige og skattemessige verdier. I beregningen er det også medtatt skattemessig framførbart underskudd ved regnskapsårets utgang. Skatteøkende og skattereduserende midlertidige forskjeller som reverserer eller kan reversere i samme periode er utlignet og nettoført.



Fredheim Sjø AS

Noter 2022

Note 1 - Avskrivning på varige driftsmidler

	Tomter, bygninger og annen fast eiendom	Maskiner og anlegg	Driftsløsøre, inventar, verktøy, kontorm.	Sum
Anskaffelseskost pr. 1/1	0	321 529	750 810	1 072 339
+ Tilgang	6 150 712	0	25 990	6 176 702
- Avgang	0	0	454 135	454 135
Anskaffelseskost pr. 31/12	6 150 712	321 529	322 665	6 794 906
Akk. av/nedskr. pr 1/1	0	26 794	750 810	777 604
+ Ordinære avskrivninger	143 517	32 153	3 610	179 279
+ Avskr. på oppskrivning	0	0	0	0
- Tilbakeført avskrivning	0	0	454 135	454 135
+ Ekstraord nedskrivninger	0	0	0	0
Akk. av/nedskr. pr. 31/12	143 517	58 947	300 285	502 748
Balanseført verdi pr 31/12	6 007 195	262 582	22 380	6 292 158
Procentsats for ord.avskr	4-4	10-10	12-33	

Note 2 - Lønnskostnad

	I år	I fjor
Totalt	0	0

Antall sysselsatte årsverk:0

Selskapet har fravalgt revisjon og har dermed ingen kostnader til dette.



Fredheim Sjø AS

Noter 2022

Note 3 - Skattekostnad på ordinært resultat

Spesifikasjon av årets skattegrunnlag:

Resultat før skattekostnader	99 475
+ Permanente og andre forskjeller	317
+ Endring i midlertidige forskjeller	241 099
= Inntekt	340 891

Spesifikasjon av årets skattekostnad:

Beregnet skatt av årets resultat	74 996
= Sum betalbar skatt	74 996
+/- Endring i utsatt skatt / utsatt skattefordel	-53 042
= Ordinær skattekostnad	21 954
Skattesats i inntektsåret	22

Betalbar skatt i balansen består av

Sum betalbar skatt	74 996
= Betalbar skatt i balansen	74 996

Midlertidige forskjeller som påvirker betalbar skatt

	2022	2021	Endring
+ Driftsmidler inkl. goodwill	299 174	7 101	-292 073
+ Gevinst- og tapskonto	2 132 685	2 665 856	533 171
Sum	2 431 858	2 672 957	241 099

Endring midlertidige forskjeller som påvirker betalbar skatt **241 099**

Utsatt skatt/utsatt skattefordel

	2022	2021
+ Driftsmidler inkl. goodwill	299 174	7 101
+ Gevinst- og tapskonto	2 132 685	2 665 856
= Grunnlag utsatt skatt	2 431 858	2 672 957
Utsatt skatt	535 008	588 050

Note 4 - Selskapskapital

Spesifikasjon av egenkapitalen

Aksjekapital / Overkurs Annen Sum

Noter for Fredheim Sjø AS

Organisasjonsnr. 991275754



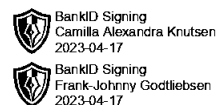
Fredheim Sjø AS

Noter 2022

	selskapskapital		egenkapital	egenkapital
Pr 1.1.	145 000	1 696 883	14 255 086	16 096 969
+Fra årets resultat			77 521	77 521
+/-Andre transaksjoner:	-67 650	0	-7 524 975	-7 592 625
Pr 31.12.	77 350	1 696 883	6 807 632	8 581 865

Andre transaksjoner består av kjøp av egne aksjer med kr.7 592 625 og nedsettelse av aksjekapital med kr 67.650.

Selskapets aksjekapital består av 1 547 aksjer à kr.50, totalt kr. 77 350. Frank Godtliebsen er eneaksjonær.



Årsregnskap 2022 for Fredheim Sjø AS

Organisasjonsnr. 991275754

Utarbeidet av:

Sparebank 1 Regnskapshuset Nord-Norge AS
Godkjent regnskapsselskap
Regnskapsførernummer: 851987142
Foretaksnr: 851 987 142



Fredheim Sjø AS

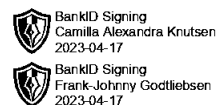
BankID Signing
Camilla Alexandra Knutsen
2023-04-17
BankID Signing
Frank-Johnny Godtliebsen
2023-04-17

Resultatregnskap

	Note	2022	2021
DRIFTSINNTEKTER OG DRIFTSKOSTNADER			
Driftsinntekter			
Annen driftsinntekt		332 799	2 805 938
Sum driftsinntekter		332 799	2 805 938
Driftskostnader			
Avskrivning på varige driftsmidler	1	179 279	34 794
Annen driftskostnad	2	216 591	151 893
Sum driftskostnader		395 870	186 687
DRIFTSRESULTAT		-63 071	2 619 251
FINANSINNTEKTER OG FINANSKOSTNADER			
Finansinntekter			
Annen renteinntekt		162 863	100 320
Annen finansinntekt		0	960
Sum finansinntekter		162 863	101 280
Finanskostnader			
Annen rentekostnad		317	0
Sum finanskostnader		317	0
NETTO FINANSPOSTER		162 546	101 280
ORDINÆRT RES. FØR SKATTEKOSTNAD		99 475	2 720 531
Skattekostnad på ordinært resultat	3	21 954	598 516
ORDINÆRT RESULTAT		77 521	2 122 015
ÅRSRESULTAT		77 521	2 122 015
OVERF. OG DISPONERINGER			
Avsatt til utbytte		0	1 500 000
Overføringer annen egenkapital	4	77 521	622 015
SUM OVERFØRINGER OG DISPONERINGER		77 521	2 122 015



Fredheim Sjø AS



Balanse pr. 31.12.2022

	Note	31.12.2022	31.12.2021
EIENDELER			
ANLEGGSMIDLER			
Varige driftsmidler			
Tomter, bygninger og annen fast eiendom	1	6 007 195	0
Maskiner og anlegg	1	262 582	294 735
Driftsløsøre, inventar, verktøy, kontorm.	1	22 380	0
Sum varige driftsmidler		6 292 158	294 735
SUM ANLEGGSMIDLER		6 292 158	294 735
OMLØPSMIDLER			
Fordringer			
Kundefordringer		0	385 167
Andre fordringer		3 600	8 455
Sum fordringer		3 600	393 622
Bankinnskudd, kontanter o.l.		2 945 251	17 912 949
SUM OMLØPSMIDLER		2 948 851	18 306 571
SUM EIENDELER		9 241 008	18 601 306



Fredheim Sjø AS

BankID Signing
Camilla Alexandra Knutsen
2023-04-17

BankID Signing
Frank-Johnny Godtliebsen
2023-04-17

Balanse pr. 31.12.2022

	Note	31.12.2022	31.12.2021
EGENKAPITAL OG GJELD			
EGENKAPITAL			
Innskutt egenkapital			
Aksjekapital	4	77 350	145 000
Overkurs	4	1 696 883	1 696 883
Sum innskutt egenkapital		1 774 233	1 841 883
Opptjent egenkapital			
Annen egenkapital	4	6 807 632	14 255 086
Sum opptjent egenkapital		6 807 632	14 255 086
SUM EGENKAPITAL		8 581 865	16 096 969
GJELD			
LANGSIKTIG GJELD			
Avsetning for forpliktelser			
Utsatt skatt	3	535 008	588 050
Sum avsetning for forpliktelser		535 008	588 050
SUM LANGSIKTIG GJELD		535 008	588 050
KORTSIKTIG GJELD			
Leverandørgjeld		284	0
Betalbar skatt	3	74 996	135 392
Skyldig offentlige avgifter		37 831	273 813
Utbytte	4	0	1 500 000
Annen kortsiktig gjeld		11 025	7 082
SUM KORTSIKTIG GJELD		124 136	1 916 287
SUM GJELD		659 144	2 504 337
SUM EGENKAPITAL OG GJELD		9 241 008	18 601 306

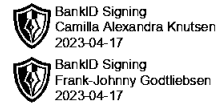
Vikran,

Frank-Johnny Godtliebsen
Styreleder/daglig leder

Camilla Alexandra Knutsen
Styremedlem



Fredheim Sjø AS



Noter 2022

Regnskapsprinsipper:

Årsregnskapet er satt opp i samsvar med regnskapsloven og god regnskapsskikk for små foretak.

Omløpsmidler og kortsiktig gjeld

Omløpsmidler og kortsiktig gjeld omfatter normalt poster som forfaller til betaling innen ett år etter siste dag i regnskapsåret, samt poster som knytter seg til varekretsløpet. Omløpsmidler vurderes til laveste verdi av anskaffelseskost og antatt virkelig verdi (Laveste verdis prinsipp).

Anleggsmidler og langsiktig gjeld

Anleggsmidler omfatter eiendeler bestemt til varig eie og bruk for virksomheten. Anleggsmidler er vurdert til anskaffelseskost. Varige driftsmidler føres opp i balansen og avskrives lineært over driftsmidlets forventede økonomiske levetid. Levetid fremkommer av de avskrivningssatsene som er angitt i noteopplysningene. Varige driftsmidler nedskrives til virkelig verdi ved verdifall som forventes ikke å være av forbigående art. Nedskrivninger blir reversert når grunnlaget for nedskrivningen ikke lenger finnes å være til stede. Langsiktig gjeld er gjeld som ikke faller inn under definisjonen av kortsiktig gjeld.

Inntektsføring

Inntektsføring ved salg av varer skjer på leveringstidspunktet. Tjenester inntektsføres i takt med utførelsen.

Fordringer

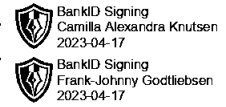
Kundefordringer føres opp i balansen til pålydende etter fradrag for avsetning til påregnelig tap. Avsetning til påregnelig tap gjøres på grunnlag av en individuell vurdering av de enkelte fordringene. Andre fordringer er også gjenstand for en tilsvarende vurdering.

Skatt

Skattekostnaden i resultatregnskapet omfatter periodens betalbare skatt som blir utlignet og forfaller til betaling i neste regnskapsår i tillegg til endring i utsatt skatt. Utsatt skatt er beregnet med skattesatsen ved utgangen av regnskapsåret (22 %) på grunnlag av skattereduserende og skatteøkende midlertidige forskjeller som eksisterer mellom regnskapsmessige og skattemessige verdier. I beregningen er det også medtatt skattemessig framførbart underskudd ved regnskapsårets utgang. Skatteøkende og skattereduserende midlertidige forskjeller som reverserer eller kan reversere i samme periode er utlignet og nettoført.



Fredheim Sjø AS



Noter 2022

Note 1 - Avskrivning på varige driftsmidler

	Tomter, bygninger og annen fast eiendom	Maskiner og anlegg	Driftsløsøre, inventar, verktøy, kontorm.	Sum
Anskaffelseskost pr. 1/1	0	321 529	750 810	1 072 339
+ Tilgang	6 150 712	0	25 990	6 176 702
- Avgang	0	0	454 135	454 135
Anskaffelseskost pr. 31/12	6 150 712	321 529	322 665	6 794 906
Akk. av/nedskr. pr 1/1	0	26 794	750 810	777 604
+ Ordinære avskrivninger	143 517	32 153	3 610	179 279
+ Avskr. på oppskrivning	0	0	0	0
- Tilbakeført avskrivning	0	0	454 135	454 135
+ Ekstraord nedskrivninger	0	0	0	0
Akk. av/nedskr. pr. 31/12	143 517	58 947	300 285	502 748
Balanseført verdi pr 31/12	6 007 195	262 582	22 380	6 292 158
Prosentats for ord.avskr	4-4	10-10	12-33	

Note 2 - Lønnskostnad

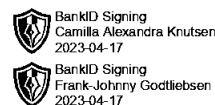
	I år	I fjor
Totalt	0	0

Antall sysselsatte årsverk:0

Selskapet har fravalgt revisjon og har dermed ingen kostnader til dette.



Fredheim Sjø AS



Noter 2022

Note 3 - Skattekostnad på ordinært resultat

Spesifikasjon av årets skattegrunnlag:

Resultat før skattekostnader	99 475
+ Permanente og andre forskjeller	317
+ Endring i midlertidige forskjeller	241 099
= Inntekt	340 891

Spesifikasjon av årets skattekostnad:

Beregnet skatt av årets resultat	74 996
= Sum betalbar skatt	74 996
+/- Endring i utsatt skatt / utsatt skattefordel	-53 042
= Ordinær skattekostnad	21 954
Skattesats i inntektsåret	22

Betalbar skatt i balansen består av

Sum betalbar skatt	74 996
= Betalbar skatt i balansen	74 996

Midlertidige forskjeller som påvirker betalbar skatt

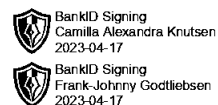
	2022	2021	Endring
+ Driftsmidler inkl. goodwill	299 174	7 101	-292 073
+ Gevinst- og tapskonto	2 132 685	2 665 856	533 171
Sum	2 431 858	2 672 957	241 099
Endring midlertidige forskjeller som påvirker betalbar skatt			241 099

Utsatt skatt/utsatt skattefordel

	2022	2021
+ Driftsmidler inkl. goodwill	299 174	7 101
+ Gevinst- og tapskonto	2 132 685	2 665 856
= Grunnlag utsatt skatt	2 431 858	2 672 957
Utsatt skatt	535 008	588 050



Fredheim Sjø AS



Noter 2022

Note 4 - Selskapskapital

Spesifikasjon av egenkapitalen

	Aksjekapital / selskapskapital	Overkurs	Annen egenkapital	Sum egenkapital
Pr 1.1.	145 000	1 696 883	14 255 086	16 096 969
+Fra årets resultat			77 521	77 521
+/-Andre transaksjoner:	-67 650	0	-7 524 975	-7 592 625
Pr 31.12.	77 350	1 696 883	6 807 632	8 581 865

Andre transaksjoner består av kjøp av egne aksjer med kr.7 592 625 og nedsettelse av aksjekapital med kr 67.650.

Selskapets aksjekapital består av 1 547 aksjer å kr.50, totalt kr. 77 350. Frank Godtliebsen er eneaksjonær.