



## ÅRSREGNSKAPET FOR REGNSKAPSÅRET 2022 - GENERELL INFORMASJON

### Enheten

Organisasjonsnummer:	922 179 069
Organisasjonsform:	Aksjeselskap
Foretaksnavn:	FRAXX INTERACTIVE AS
Forretningsadresse:	Listuveien 9 1359 EIKSMARKA

### Regnskapsår

Årsregnskapets periode:	01.01.2022 - 31.12.2022
-------------------------	-------------------------

### Konsern

Morselskap i konsern:	Ja
Konsernregnskap lagt ved:	Nei

### Regnskapsregler

Regler for små foretak benyttet:	Ja
Benyttet ved utarbeidelsen av årsregnskapet til selskapet:	Regnskapslovens alminnelige regler

### Årsregnskapet fastsatt av kompetent organ

Bekreftet av representant for selskapet:	Thor-Erik Bakke
Dato for fastsettelse av årsregnskapet:	12.05.2023

### Grunnlag for avgivelse

År 2022: Årsregnskapet er elektronisk innlevert  
År 2021: Tall er hentet fra elektronisk innlevert årsregnskap fra 2022

*Det er ikke krav til at årsregnskapet m.v. som sendes til Regnskapsregisteret er undertegnet. Kontrollen på at dette er utført ligger hos revisor/enhetens øverste organ. Sikkerheten ivaretas ved at innsender har rolle/rettighet for innsending av årsregnskapet via Altinn, og ved at det bekreftes at årsregnskapet er fastsatt av kompetent organ.*

Brønnøysundregistrene, 03.06.2024



## Resultatregnskap

Beløp i: NOK	Note	2022	2021
<b>RESULTATREGNSKAP</b>			
<b>Inntekter</b>			
Salgsinntekt		2 004 552	3 508 518
Annen driftsinntekt			15 045
<b>Sum inntekter</b>		<b>2 004 552</b>	<b>3 523 563</b>
<b>Kostnader</b>			
Endring i beholdning av varer under tilvirkning og ferdig tilvirkede varer		566 377	1 126 051
Lønnskostnad	2	1 054 166	974 862
Avskrivning på varige driftsmidler og immaterielle eiendeler	3	1 243 216	728 885
Annen driftskostnad		2 242 308	2 068 077
<b>Sum kostnader</b>		<b>5 106 067</b>	<b>4 897 875</b>
<b>Driftsresultat</b>		<b>-3 101 515</b>	<b>-1 374 312</b>
<b>Finansinntekter og finanskostnader</b>			
Annen renteinntekt		16	73
Annen finansinntekt		35 602	
<b>Sum finansinntekter</b>		<b>35 618</b>	<b>73</b>
Nedskrivning av finansielle eiendeler	4	275 370	
Annen rentekostnad		39 629	17 812
Annen finanskostnad		694	335
<b>Sum finanskostnader</b>		<b>315 693</b>	<b>18 147</b>
<b>Netto finans</b>		<b>-280 075</b>	<b>-18 074</b>
<b>Ordinært resultat før skattekostnad</b>		<b>-3 381 590</b>	<b>-1 392 386</b>
<b>Ordinært resultat etter skattekostnad</b>		<b>-3 381 590</b>	<b>-1 392 386</b>
<b>Årsresultat</b>		<b>-3 381 590</b>	<b>-1 392 386</b>
<b>Totalresultat</b>		<b>-3 381 590</b>	<b>-1 392 386</b>
<b>Overføringer og disponeringer</b>			



## Resultatregnskap

<b>Beløp i: NOK</b>	<b>Note</b>	<b>2022</b>	<b>2021</b>
Overføringer til/fra annen egenkapital		-3 381 590	-1 392 386
<b>Sum overføringer og disponeringer</b>		<b>-3 381 590</b>	<b>-1 392 386</b>



### Balanse

Beløp i: NOK	Note	2022	2021
<b>BALANSE - EIENDELER</b>			
<b>Anleggsmidler</b>			
<b>Immaterielle eiendeler</b>			
Utvikling	2	3 056 900	2 855 000
<b>Sum immaterielle eiendeler</b>		<b>3 056 900</b>	<b>2 855 000</b>
<b>Varige driftsmidler</b>			
<b>Sum varige driftsmidler</b>		<b>0</b>	<b>0</b>
<b>Finansielle anleggsmidler</b>			
Investering i datterselskap	4	285 000	560 370
<b>Sum finansielle anleggsmidler</b>		<b>285 000</b>	<b>560 370</b>
<b>Sum anleggsmidler</b>		<b>3 341 900</b>	<b>3 415 370</b>
<b>Omløpsmidler</b>			
<b>Varer</b>			
<b>Sum varer</b>		<b>0</b>	<b>0</b>
<b>Fordringer</b>			
Kundefordringer		312	4 744
Andre fordringer		22 718	34 550
Krav på innbetaling av selskapskapital		14 844	39 673
<b>Sum fordringer</b>		<b>37 874</b>	<b>78 966</b>
<b>Investeringer</b>			
<b>Sum investeringer</b>		<b>0</b>	<b>0</b>
<b>Bankinnskudd, kontanter og lignende</b>			
Bankinnskudd, kontanter og lignende		264 572	507 479
<b>Sum bankinnskudd, kontanter og lignende</b>		<b>264 572</b>	<b>507 479</b>
<b>Sum omløpsmidler</b>		<b>302 445</b>	<b>586 445</b>
<b>SUM EIENDELER</b>		<b>3 644 345</b>	<b>4 001 815</b>



### Balanse

Beløp i: NOK	Note	2022	2021
<b>BALANSE - EGENKAPITAL OG GJELD</b>			
<b>Egenkapital</b>			
<b>Innskutt egenkapital</b>			
Selskapskapital	6	600 000	600 000
Annen innskutt egenkapital		0	0
<b>Sum innskutt egenkapital</b>		<b>600 000</b>	<b>600 000</b>
<b>Opptjent egenkapital</b>			
Annen egenkapital		-4 558 600	-1 177 010
<b>Sum opptjent egenkapital</b>		<b>-4 558 600</b>	<b>-1 177 010</b>
<b>Sum egenkapital</b>	7	<b>-3 958 600</b>	<b>-577 010</b>
<b>Gjeld</b>			
<b>Langsiktig gjeld</b>			
<b>Sum avsetninger for forpliktelser</b>		<b>0</b>	<b>0</b>
<b>Annen langsiktig gjeld</b>			
Gjeld til kredittinstitusjoner		749 998	1 000 000
<b>Sum annen langsiktig gjeld</b>		<b>749 998</b>	<b>1 000 000</b>
<b>Sum langsiktig gjeld</b>		<b>0</b>	<b>0</b>
<b>Kortsiktig gjeld</b>			
Leverandørgjeld		22 395	280 100
Skyldige offentlige avgifter		134 654	97 736
Annen kortsiktig gjeld	3	6 695 899	3 200 989
<b>Sum kortsiktig gjeld</b>		<b>6 852 948</b>	<b>3 578 825</b>
<b>Sum gjeld</b>		<b>7 602 946</b>	<b>4 578 825</b>
<b>SUM EGENKAPITAL OG GJELD</b>		<b>3 644 345</b>	<b>4 001 815</b>



## Brønnøysundregistrene

### ÅRSREGNSKAP FOR REGNSKAPSÅRET 2022 - GENERELL INFORMASJON

Journalnummer: 2023 479786

#### Enheten

Organisasjonsnummer: 922 179 069  
Organisasjonsform: Aksjeselskap  
Foretaksnavn: FRAXX INTERACTIVE AS  
Forretningsadresse: Listuveien 9  
1359 EIKSMARKA

#### Regnskapsår

Årsregnskapets periode: 01.01.2022 - 31.12.2022

#### Konsern

Morselskap i konsern: Ja  
Konsernregnskap lagt ved: Nei

#### Regnskapsregler

Regler for små foretak benyttet: Ja  
Benyttet ved utarbeidelsen av  
årsregnskapet til selskapet: Regnskapslovens alminnelige regler

#### Årsregnskapet fastsatt av kompetent organ

Bekreftet av representant for selskapet: Thor-Erik Bakke  
Dato for fastsettelse av årsregnskapet: 12.05.2023

#### Revisjon

Selskapet har besluttet at årsregnskapet  
ikke skal revideres: Ja  
Årsregnskapet er utarbeidet av ekstern  
autorisert regnskapsfører: Ja

#### Grunnlag for avgivelse

År 2022: Årsregnskap er elektronisk innlevert.  
År 2021: Tall er hentet fra elektronisk innlevert årsregnskap fra 2022.

*Det er ikke krav til at årsregnskapet m.v. som sendes til Regnskapsregisteret er undertegnet. Kontrollen på at dette er utført ligger hos revisor/enhetens øverste organ. Sikkerheten ivaretas ved at innsender har rolle/rettighet for innsending av årsregnskapet via Altinn, og ved at det bekreftes at årsregnskapet er fastsatt av kompetent organ.*

Brønnøysundregistrene, 24.06.2023



Organisasjonsnr: 922 179 069  
FRAXX INTERACTIVE AS

## RESULTATREGNSKAP

Beløp i: NOK	Note	2022	2021
<b>RESULTATREGNSKAP</b>			
<b>Inntekter</b>			
Salgsinntekt		2 004 552	3 508 518
Annen driftsinntekt			15 045
<b>Sum inntekter</b>		<b>2 004 552</b>	<b>3 523 563</b>
<b>Kostnader</b>			
Endring i beholdning av varer under tilvirkning og ferdig tilvirkede varer		566 377	1 126 051
Lønnskostnad	2	1 054 166	974 862
Avskrivning på varige driftsmidler og immaterielle eiendeler	3	1 243 216	728 885
Annen driftskostnad		2 242 308	2 068 077
<b>Sum kostnader</b>		<b>5 106 067</b>	<b>4 897 875</b>
<b>Driftsresultat</b>		<b>-3 101 515</b>	<b>-1 374 312</b>
<b>Finansinntekter og finanskostnader</b>			
Annen renteinntekt		16	73
Annen finansinntekt		35 602	
<b>Sum finansinntekter</b>		<b>35 618</b>	<b>73</b>
Nedskrivning av finansielle eiendeler	4	275 370	
Annen rentekostnad		39 629	17 812
Annen finanskostnad		694	335
<b>Sum finanskostnader</b>		<b>315 693</b>	<b>18 147</b>
<b>Netto finans</b>		<b>-280 075</b>	<b>-18 074</b>
<b>Ordinært resultat før skattekostnad</b>		<b>-3 381 590</b>	<b>-1 392 386</b>
<b>Ordinært resultat etter skattekostnad</b>		<b>-3 381 590</b>	<b>-1 392 386</b>
<b>Årsresultat</b>		<b>-3 381 590</b>	<b>-1 392 386</b>
<b>Totalresultat</b>		<b>-3 381 590</b>	<b>-1 392 386</b>
<b>Overføringer og disponeringer</b>			
Overføringer til/fra annen egenkapital		-3 381 590	-1 392 386
<b>Sum overføringer og disponeringer</b>		<b>-3 381 590</b>	<b>-1 392 386</b>



Organisasjonsnr: 922 179 069  
FRAXX INTERACTIVE AS

## BALANSE

Beløp i: NOK	Note	2022	2021
<b>BALANSE - EIENDELER</b>			
<b>Anleggsmidler</b>			
<b>Immaterielle eiendeler</b>			
Utvikling	2	3 056 900	2 855 000
<b>Sum immaterielle eiendeler</b>		<b>3 056 900</b>	<b>2 855 000</b>
<b>Varige driftsmidler</b>			
<b>Sum varige driftsmidler</b>		<b>0</b>	<b>0</b>
<b>Finansielle anleggsmidler</b>			
Investering i datterselskap	4	285 000	560 370
<b>Sum finansielle anleggsmidler</b>		<b>285 000</b>	<b>560 370</b>
<b>Sum anleggsmidler</b>		<b>3 341 900</b>	<b>3 415 370</b>
<b>Omløpsmidler</b>			
<b>Varer</b>			
<b>Sum varer</b>		<b>0</b>	<b>0</b>
<b>Fordringer</b>			
Kundefordringer		312	4 744
Andre fordringer		22 718	34 550
Krav på innbetaling av selskapskapital		14 844	39 673
<b>Sum fordringer</b>		<b>37 874</b>	<b>78 966</b>
<b>Investeringer</b>			
<b>Sum investeringer</b>		<b>0</b>	<b>0</b>
<b>Bankinnskudd, kontanter og lignende</b>			
Bankinnskudd, kontanter og lignende		264 572	507 479
<b>Sum bankinnskudd, kontanter og lignende</b>		<b>264 572</b>	<b>507 479</b>
<b>Sum omløpsmidler</b>		<b>302 445</b>	<b>586 445</b>
<b>SUM EIENDELER</b>		<b>3 644 345</b>	<b>4 001 815</b>
<b>BALANSE - EGENKAPITAL OG GJELD</b>			
<b>Egenkapital</b>			
<b>Innskutt egenkapital</b>			
Selskapskapital	6	600 000	600 000
Annen innskutt egenkapital		0	0



Sum innskutt egenkapital		600 000	600 000
<b>Opptjent egenkapital</b>			
Annen egenkapital		-4 558 600	-1 177 010
Sum opptjent egenkapital		-4 558 600	-1 177 010
Sum egenkapital	7	-3 958 600	-577 010
<b>Gjeld</b>			
<b>Langsiktig gjeld</b>			
Sum avsetninger for forpliktelser		0	0
Annen langsiktig gjeld			
Gjeld til kredittinstitusjoner		749 998	1 000 000
Sum annen langsiktig gjeld		749 998	1 000 000
Sum langsiktig gjeld		0	0
<b>Kortsiktig gjeld</b>			
Leverandørgjeld		22 395	280 100
Skyldige offentlige avgifter		134 654	97 736
Annen kortsiktig gjeld	3	6 695 899	3 200 989
Sum kortsiktig gjeld		6 852 948	3 578 825
Sum gjeld		7 602 946	4 578 825
<b>SUM EGENKAPITAL OG GJELD</b>		<b>3 644 345</b>	<b>4 001 815</b>



Organisasjonsnr: 922 179 069  
FRAXX INTERACTIVE AS

NOTEOPPLYSNINGER - SELSKAP - alle poster oppgitt i hele tall

**Note**

1

**Regnskapsprinsipper**

Årsregnskapet er satt opp i samsvar med regnskapsloven 1998. Det er utarbeidet etter norske regnskapsstandarder. I utgangspunktet er det reglene for regnskapsoppstilling for små foretak som er benyttet. Hovedregel for vurdering og klassifisering av eiendeler og gjeld. Eiendeler bestemt til varig eie eller bruk er klassifisert som anleggsmidler. Andre eiendeler er klassifisert som omløpsmidler. Fordringer som skal tilbakebetales innen et år er uansett klassifisert som omløpsmidler. Ved klassifiseringen av kortsiktig og langsiktig gjeld er analoge kriterier lagt til grunn. Anleggsmidler vurderes til anskaffelseskost, men nedskrives til virkelig verdi når verdifallet forventes ikke å være forbigående. Anleggsmidler med begrenset økonomisk levetid avskrives planmessig. Langsiktig gjeld balanseføres til nominelt mottatt beløp på etableringstidspunktet. Langsiktig gjeld oppskrives ikke til virkelig verdi som følge av renteendring. Omløpsmidler vurderes til laveste av anskaffelseskost og virkelig verdi. Kortsiktig gjeld balanseføres til nominelt mottatt beløp på etableringstidspunktet. Kortsiktig gjeld oppskrives ikke til virkelig verdi som følge av renteendring. Enkelte poster er vurdert etter andre regler, og redegjøres for nedenfor. Varige driftsmidler Varige driftsmidler avskrives over forventet økonomisk levetid. Avskrivningene er som hovedregel fordelt lineært over antatt økonomisk levetid. Fordringer Kundefordringer og andre fordringer oppføres til pålydende etter fradrag for avsetning til forventet tap. Avsetning til tap gjøres på grunnlag av en individuell vurdering av de enkelte fordringene. I tillegg gjøres det for øvrige kundefordringer en uspesifisert avsetning for å dekke antatt tap. Skatter Skatter kostnadsføres når de påløper, det vil si at skattekostnaden er knyttet til det regnskapsmessige resultat før skatt. Skattekostnaden består av betalbar skatt (skatt på årets skattepliktige inntekt) og endring i netto utsatt skatt. Skattekostnaden fordeles på ordinært resultat og resultat av ekstraordinære poster i henhold til skattegrunnlaget. Utsatt skatt og utsatt skattefordel er presentert netto i balansen.

**Note**

1

Er det usikkerhet om fortsatt drift?: Nei

**Note**

2

**Antall årsverk i regnskapsåret**

2.00

**Note**



2

## Spesifisering av resultatregnskapet

### Lønnskostnader

<u>Lønn</u>	<u>Årets</u>	<u>Fjorårets</u>
	764452.00	154280.00
<u>Folketrygdavgift</u>	<u>Årets</u>	<u>Fjorårets</u>
	109918.00	21976.00
<u>Andre ytelser</u>	<u>Årets</u>	<u>Fjorårets</u>
	100492.00	1146.00
<u>Sum lønnskostnader</u>	<u>Årets</u>	<u>Fjorårets</u>
	974862.00	177402.00

### Note

#### Ekstraordinære inntekter og kostnader

<u>Sum</u>		<u>Beløp</u>
<u>Balanseført verdi 31.12.</u>	<u>Varige driftsmidler</u>	<u>Immaterielle eiend.</u>

### Konsernregnskap

#### Morselskapet sitt navn

#### Forretningskontor for morselskapet

#### Begrunnelse for at datterselskap er utelatt fra konsolideringen

#### Konsern, tilknyttet selskap m.v. - fordringer og gjeld

##### Fordringer

<u>Samlet beløp - tilknyttet selskap</u>	<u>Årets</u>	<u>Fjorårets</u>
<u>Samlet beløp - foretak i samme konsern</u>	<u>Årets</u>	<u>Fjorårets</u>
<u>Samlet beløp - foretak i samme konsern</u>	<u>Årets</u>	<u>Fjorårets</u>
<u>Samlet beløp - felles kontrollert virksomhet</u>	<u>Årets</u>	<u>Fjorårets</u>



Pantstillelse Beløp

Beholdning av egne aksjer Antall Pålydende Andel av aksjek.

**Note**

3

**Lån og sikkerhetsstillelse til medlemmer**



Er det gitt lån eller sikkerhetsstillelse til ledende personer: Nei

**Opplysninger om:**

**Medlemmer av:**

**Mer om lån og sikkerhetsstillelse**



 BankID Signing  
Carl Jørgen Mathiesen  
2023-05-12  
" "  
 BankID Signing  
Helle Vibeke Schütte  
2023-05-16

ÅRSREGNSKAP  
2022  
for  
**FRAXX INTERACTIVE AS**

Org.nr. 922 179 069



**FRAXX INTERACTIVE AS**  
**RESULTATREGNSKAP FOR**

BankID Signing  
Carl Jørgen Mathiesen  
2023-05-12  
BankID Signing  
Helle Vibeke Schütte  
2023-05-16

	Note	2022	2021
<b>Driftsinntekter og driftskostnader</b>			
Salgsinntekter		2 004 552	3 508 518
Andre inntekter		0	15 045
<i>Sum driftsinntekter</i>		<u>2 004 552</u>	<u>3 523 563</u>
Fremmedytelser mv		566 377	1 126 051
Lønn og personalkostnader	2	1 054 166	974 862
Ordinære avskrivninger	3	1 243 216	728 885
Andre driftskostnader		2 242 308	2 068 077
<i>Sum driftskostnader</i>		<u>5 106 067</u>	<u>4 897 875</u>
<b>Driftsresultat</b>		<u>(3 101 515 )</u>	<u>(1 374 312 )</u>
<b>Finansinntekter og finanskostnader</b>			
Renteinntekter		16	73
Rentekostnad		(39 629 )	(17 812 )
Valutagevinst/(Valutatap)		34 907	(335 )
Nedskrivning av aksjer datterselskap	4	(275 370 )	
<i>Netto finansinntekter/(finanskostnader)</i>		<u>(280 075 )</u>	<u>(18 074 )</u>
<b>Ordinært resultat før skattekostnad</b>		<u>(3 381 590 )</u>	<u>(1 392 386 )</u>
Skattekostnad / (skatteinntekt)	5	0	0
<b>Årets overskudd/(underskudd)</b>		<u>(3 381 590 )</u>	<u>(1 392 386 )</u>
<i>Overføringer:</i>			
Overføres udekket underskudd		3 381 590	1 392 386
<i>Sum overført</i>		<u>3 381 590</u>	<u>1 392 386</u>



**FRAXX INTERACTIVE AS**  
**BALANSE PR. 31. DESEMBER**



**EIENDELER**

	Note	2022	2021
<b>Anleggsmidler</b>			
Utviklingskostnader	2	3 056 900	2 855 000
Sum anleggsmidler		3 056 900	2 855 000
Aksjer i datterselskap	4	285 000	560 370
Sum finansielle anleggsmidler		285 000	560 370
Sum anleggsmidler		3 341 900	3 415 370
<b>Omløpsmidler</b>			
Kundefordringer	9	312	4 744
Andre forskudd/fordringer		37 562	74 223
Sum fordringer		37 874	78 966
Bankinnskudd		264 572	507 479
Sum omløpsmidler		302 445	586 445
<b>Sum eiendeler</b>		<b>3 644 345</b>	<b>4 001 815</b>



**FRAXX INTERACTIVE AS**  
**BALANSE PR. 31. DESEMBER**



**EGENKAPITAL OG GJELD**

	Note	2022	2021
<b>Egenkapital</b>			
Aksjekapital	6	600 000	600 000
Overkurs		0	0
Sum innskutt egenkapital		600 000	600 000
Udekket underskudd		(4 558 600)	(1 177 010)
Sum opptjent egenkapital		(4 558 600)	(1 177 010)
Sum egenkapital	7/8	(3 958 600)	(577 010)
<b>Gjeld</b>			
Lån i bank	9	749 998	1 000 000
Leverandørgjeld		22 395	280 100
Skattetrekk lønn		21 306	29 272
Merverdiavgift		69 936	43 149
Betalbar skatt	5	0	0
Skyldig arbeidsgiveravgift		43 412	25 315
Skyldig lønn		3 760	0
Påløpne feriepenger		164 087	85 292
Påløpne renter		1 375	1 083
Gjeld til aksjonærer	3	6 401 677	2 901 677
Påløpne kostander		125 000	212 937
Sum kortsiktig gjeld		7 602 946,03	4 578 825
Sum gjeld		7 602 946	4 578 825
<b>Sum egenkapital og gjeld</b>		<b>3 644 346</b>	<b>4 001 815</b>

Oslo, 12. mai 2023

Carl Jørgen Mathiesen  
Styreleder

Helle Vibeke Schütte  
Styremedlem



## FRAXX INTERACTIVE AS Noter til regnskapet for 2022



### Note nr. 1 - Regnskapsprinsipper og virkning av prinsippendringer

Selskapet ble stiftet 8/1/2019.

Selskapet er et lite foretak i henhold til regnskapsloven og har lagt følgende regnskapsprinsipper til grunn.

#### *Inntekter*

Inntekter regnskapsføres i forbindelse med levering av kurs og andre tjenester.

#### *Vurdering og klassifisering av eiendeler og gjeld*

Eiendeler bestemt til varig eie eller bruk er klassifisert som anleggsmidler. Andre eiendeler er klassifisert som omløpsmidler. Fordringer som skal tilbakebetales innen et år er uansett klassifisert som omløpsmidler. Ved klassifisering av kortsiktig gjeld er tilsvarende kriterier lagt til grunn.

Omløpsmidler vurderes til laveste av anskaffelseskost og virkelig verdi. Kortsiktig gjeld balanseføres til nominelt mottatt beløp på etableringstidspunktet. Kortsiktig gjeld oppskrives ikke til virkelig verdi som følge av renteendring.

Enkelte poster er vurdert etter andre regler, og redegjøres for nedenfor.

#### *Skatter*

Skatter kostnadsføres når de påløper, det vil si at skattekostnaden er knyttet til det regnskapsmessige resultat før skatt.

Skattekostnaden består av betalbar skatt (skatt på årets skattepliktige inntekt) og endring i netto utsatt skatt. Skattekostnaden fordeles på ordinært resultat og resultat av ekstraordinære poster i henhold til skattegrunnlaget. Utsatt skatt og utsatt skattefordel er presentert netto i balansen.

### Note nr. 2 - Ansatte, godtgjørelser, lån til ansatte, m.v.

Selskapet har 2 ansatt på deltid, begge er medlem av styret. Godtgjørelse er:

	2022	2021
Lønn og feriepenger	854 050	764 452
Arbeidsgiveravgift	130 714	109 918
Pensjonskostnader	69 402	92 822
Annen personalkostnad	0	7 670
Sum personalkostnader	1 054 166	974 862

I tillegg fri telefon/data samlet kr. 3.660.



## FRAXX INTERACTIVE AS Noter til regnskapet for 2022



### Note nr. 3 - Utviklingskostnader

Selskapet utvikler nettbaserte kurs og har derfor aktivert innkjøpte kostnader til disse kurs. Kostnadene avskrives over tre år. Videre er alle kostnader med utvikling av dataplattformen aktivert og avskrives over 5 år.

	Programvare dataplattform	Kurs utvikling for salg	SUM 2022	SUM 2021
Kostpris pr. 1/1	1 448 683	2 267 857	3 716 540	1 536 655
Tilgang i år	570 191	874 925	1 445 116	2179885
Offentlig tilskudd	-	-	-	-
Kostpris pr. 31/12	2 018 874	3 142 782	5 161 656	3 716 540
Avskrivninger pr 1/1	256 683	604 857	861 540	132 655
Avskrivninger i år	376 891	866 325	1 243 216	728 885
Sum avskrivninger	633 574	1 471 182	2 104 756	861 540
Bokført verdi 31/12	1 385 300	1 671 600	3 056 900	2 855 000
	5 år	3 år		

### Note nr. 4 - Datterselskap

Selskapet har stiftet et datterselskap, Fraxx Danmark A/S, 25/08/21. Selskapet er stiftet med en aksjekapital på DKK 400.000 omregnet til NOK 560,370.

På bakgrunn av usikkerhet om videre drift i selskapet, nedskrives aksjene til gjenværende netto omløpsmidler. Årets nedregulering utgjør 275.370.

### Note nr. 5 - Skattekostnad

	2022	2021
Resultat før skatt	(3 381 590)	(1 392 386)
<i>Permanente forskjeller:</i>		
Ikke fradragsberettigede kostnader	6 194	4 370
Nedskrivning aksjer	275 370	
Endring i midlertidige forskjeller	0	
Underskudd til fremføring	(3 100 026)	(1 388 016)

<b>Årets skattekostnad består av:</b>	2022	2021
Betalbar skatt	0	
Endring utsatt skatt	0	
<b>Netto skattekostnad</b>	-	

<b>Midlertidige forskjeller</b>	2022	2021	Endring
	0	0	0
Midlertidige forskjeller	0	0	0
Underskudd til fremføring	(4 872 480)	(1 772 454)	(3 100 026)
Grunnlag utsatt skatt/(skattefordel)	(4 872 480)	(1 772 454)	(3 100 026)
<b>Utsatt skatt/(skattefordel)</b>	<b>(1 071 946)</b>	<b>(389 940)</b>	<b>(682 006)</b>

Selskapet har valgt å ikke balanseføre utsatt skattefordel. 22 % 22 %



## FRAXX INTERACTIVE AS Noter til regnskapet for 2022



### Note nr. 6 - Antall aksjer, aksjeeiere, m.v.

Selskapets aksjekapital er pr. 31.12.22 på kr. 600.000, bestående av 30.000 aksjer pålydende kr. 20. Ingen stemmerettsforskjell.

Aksjene eies av Helle Vibeke Schütte og Carl Jørgen Mathiesen med 50% hver.

### Note nr. 7 - Egenkapital

	Aksje- kapital	Overkurs-	Annen egenkap.	Sum
Pr. 31.12.2021	600 000	0	(1 177 010)	(577 010)
Årets resultat			(3 381 590)	(3 381 590)
Foreslått utbytte		0	0	0
Pr. 31.12.2022	600 000	0	(4 558 600)	(3 958 600)

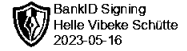
### Note nr. 8 - Fortsatt drift

Selskapets aksjekapital er tapt. Aksjonærer har gitt lån til selskapet på kr. 6.401.677. Det er ikke belastet renter.

Dette lån står tilbake for øvrige kreditorer. Styret vil i løpet av 2023 foreslå at vesentlige deler av lånet konverteres til egenkapital.

### Note nr. 9 - Pantstillelser

Gjeld til Nordea Bank har factoring pant i selskapets kundefordringer.



**REFERAT**  
**fra**  
**Styremøte**  
**i**  
**FRAXX INTERACTIVE AS**

Den 12. mai 2023 ble styremøte holdt i Listuveien 9, 1359 Eiksmarka

Tilstede var:

Carl Jørgen Mathiesen og Helle Vibeke Schütte. Carl Jørgen Mathiesen ble valgt til møteleder.

Fig. saker ble behandlet:

**Sak 1** Årsoppgjør for 2022

Det fremlagte årsregnskap utarbeidet av BHL Accounting AS ble gjennomgått. Samtlige dokumenter ble godkjent som fremlagt.

Dokumentene ble underskrevet og det ble vedtatt at ordinær generalforsamling avholdes straks etter avslutning av styremøte da enestyre eier samtlige aksjer i selskapet.

Det foreslås at årets underskudd blir fremført som følger:

Utbytte til aksjonær	-
<u>Fremføres som udekket underskudd</u>	<u>-3 381 590</u>
<u>Årets resultat</u>	<u>-3 381 590</u>

**Sak 2** Godtgjørelser:

Styret har ikke gjort krav på noen godtgjørelse for 2022.

Intet mer til behandling.

Oslo, 12. mai 2023

Carl Jørgen Mathiesen

Helle Vibeke Schütte



**PROTOKOLL**  
fra  
**ORDINÆR GENERALFORSAMLING**  
i  
**FRAXX INTERACTIVE AS**

Den 12. mai 2023 ble ordinær generalforsamling holdt i Listuveien 9, 1359 Eiksmarka

Tilstede var selskapets aksjonærer, Helle Vibeke Schütte og Carl Jørgen Mathiesen.

Generalforsamlingen ble erklært lovlig satt.

Til møteleder ble valgt Helle Vibeke Schütte som undertegner protokollen sammen med Carl Jørgen Mathiesen.

Fig. saker ble behandlet:

**Sak 1**

*Årsoppgjør for 2022*

Resultatregnskap, balanse, noter for selskapet ble gjennomgått.

Samtlige dokumenter ble godkjent som fremlagt.

Selskapets underskudd ble vedtatt overført som følger

Utbytte til aksjonær	-
Fremført som udekket tap	-3 381 590
<u>Årets resultat</u>	<u>-3 381 590</u>

**Sak 2**

*Godtgjørelser:*

Styret har ikke gjort krav på noen godtgjørelse for 2022.

**Sak 3**

*Valg:*

Det sittende styre ble gjenvalgt.

Intet mer til behandling.

\_\_\_\_\_  
Helle Vibeke Schütte

\_\_\_\_\_  
Carl Jørgen Mathiesen