



ÅRSREGNSKAPET FOR REGNSKAPSÅRET 2022 - GENERELL INFORMASJON

Enheten

Organisasjonsnummer: 994 550 160
Organisasjonsform: Verdipapirfond
Foretaksnavn: VERDIPAPIRFONDET NORSE TREND GLOBAL
Forretningsadresse: 9 etg.
Klingenberggata 7A
0161 OSLO

Regnskapsår

Årsregnskapets periode: 01.01.2022 - 31.12.2022

Konsern

Morselskap i konsern: Nei

Regnskapsregler

Regler for små foretak benyttet: Nei
Benyttet ved utarbeidelsen av årsregnskapet til selskapet: Regnskapslovens alminnelige regler

Årsregnskapet fastsatt av kompetent organ

Bekreftet av representant for selskapet: Svein Alexander Gogstad
Dato for fastsettelse av årsregnskapet: 22.03.2023

Grunnlag for avgivelse

År 2022: Årsregnskapet er elektronisk innlevert
År 2021: Tall er hentet fra elektronisk innlevert årsregnskap fra 2022

Det er ikke krav til at årsregnskapet m.v. som sendes til Regnskapsregisteret er undertegnet. Kontrollen på at dette er utført ligger hos revisor/enhetens øverste organ. Sikkerheten ivaretas ved at innsender har rolle/rettighet for innsending av årsregnskapet via Altinn, og ved at det bekreftes at årsregnskapet er fastsatt av kompetent organ.

Brønnøysundregistrene, 27.05.2026



Resultatregnskap

Beløp i: NOK	Note	2022	2021
RESULTATREGNSKAP			
Porteføljeinntekter og porteføljekostnader			
Renteinntekter		256 291	-13 110
Utbytte		3 985 462	3 868 129
Gevinst/tap ved realisasjon		-35 732 542	38 154 127
Netto endring urealiserte kursgevinster/kurstap		-35 385 382	21 014 508
Porteføljerresultat		-66 876 171	63 023 654
Forvaltningsinntekter og forvaltningskostnader m.v.			
Forvaltningshonorar	6	6 118 373	6 318 095
Andre kostnader		56 122	57 738
Forvaltningsresultat		-6 174 495	-6 375 833
Resultat før skattekostnad		-73 050 666	56 647 821
Skattekostnad		474 208	532 621
Årsresultat		-73 524 874	56 115 200
Anvendelse av årsresultatet			
Overført til/fra opptjent egenkapital		-73 524 874	56 115 200
Sum anvendelse		-73 524 874	56 115 200



Balanse

Beløp i: NOK	Note	2022	2021
BALANSE - EIENDELER			
Verdipapirportefølje			
Fondets verdipapirportefølje			
Aksjer	7	278 107 860	339 117 163
Sum verdipapirportefølje		278 107 860	339 117 163
Fordringer			
Andre fordringer		46 946	0
Sum fordringer		46 946	0
Bankinnskudd			
Bankinnskudd		12 166 177	11 255 827
SUM EIENDELER		290 320 983	350 372 990
BALANSE - EGENKAPITAL OG GJELD			
Egenkapital			
Innskutt egenkapital			
Andelskapital til pålydende	8	81 587 200	77 519 570
Overkurs/underkurs		143 566 026	128 735 105
Sum innskutt egenkapital		225 153 226	206 254 675
Opptjent egenkapital			
Opptjent egenkapital		64 659 890	142 204 649
Sum opptjent egenkapital		64 659 890	142 204 649
Sum egenkapital	9	289 813 116	348 459 324
Gjeld			
Avsatt til utdeling til andelseiere			
Annen gjeld			
Skyldig til forvaltningsselskaper		507 867	583 270
Annen gjeld		0	1 330 396
Sum annen gjeld		507 867	1 913 666



Balanse

Beløp i: NOK	Note	2022	2021
SUM EGENKAPITAL OG GJELD		290 320 983	350 372 990
POSTER UTENOM BALANSEN			



Norse Forvaltning AS



Årsrapport 2022

Verdipapirfondet Norse Trend Global

forvaltet av
Norse Forvaltning AS

Årsberetning 2022 for Verdipapirfondet Norse Trend Global

Markedsutvikling 2022

Årets første kvartal var preget av nedstengning og reiserestriksjoner som påvirket den globale veksten. Gjennom store deler av året var makrotall og selskapsresultater sterkt preget av ettervirkninger fra pandemien. Problemer med forsyningskjedene globalt, førte til leveranseforsinkelser og prisstigning. Ringvirkninger førte til en synkronisert prisstigning globalt, som igjen førte til at styringsrentene ble satt opp for å bekjempe prisveksten. Renteoppgangen førte igjen til at børsnoterte vekstselskaper hadde en svak verdiutvikling. Verdiselskaper var ikke skjermet for den negative utviklingen, men klarte seg vesentlig bedre enn vekstselskaper hvor kontantstrømmen ofte ligger lengre frem i tid, og dermed er mer sensitiv for renteendringer. Norse Trend Global, som har fokus på investeringer i vekstorienterte aksjer, hadde et svakt år hvor investeringer i teknologisektoren var den største bidragsyteren til den svake utviklingen. Svak kursutvikling i amerikanske teknologiselskaper har delvis blitt oppveiet av en sterk amerikansk dollar mot norske kroner.

Verdipapirfondene Norse Trend USA og Norse Trend Europa ble innfusjonert i Verdipapirfondet Norse Trend Global den 16 juni 2022. En andel i Norse Trend Europa ga 0,1856, og en andel i Norse Trend USA ga 0,2002 andeler i Verdipapirfondet Norse Trend Global.

Utsikter for 2023

Det forventes at inflasjonspresset som startet i 2022 vil fortsette gjennom store deler av første halvår i 2023. Sentralbankene i de vestlige landene vil fortsette å bekjempe inflasjonen med høyere renter inntil inflasjonen viser klare tegn til å avta. Markedsutviklingen for 2023 forventes å bære preg av uro som følger av renteøkninger og muligheter for lavere vekst. Frykt for at den problematiske situasjonen i amerikanske regionalbanker kan smitte over på europeisk banksektor, vil sette sitt preg på markedet gjennom første halvår. Det forventes at inflasjonen vil avta betydelig mot slutten av året, og at renten vil toppe ut i løpet av andre halvår. Grunnlaget for et sterkere aksjemarked i andre halvår av 2023 bør derfor være til stede.

Virksomhetens art

Verdipapirfondet Norse Trend Globals virksomhet består i forvaltning av verdipapirer herunder kjøp og salg av verdipapirer i de markedene verdipapirfondet opererer i. Selskapets kontor er i Oslo.

Forretningsfører og depotmottaker

Verdipapirfondet Norse Trend Global forvaltes av Norse Forvaltning AS. Depotmottaker for verdipapirfondet er DnB Bank.

Rettvisende bilde

Styret mener at informasjon gitt i årsberetning og regnskap gir en rettvisende oversikt over virksomhetens eiendeler og gjeld, finansielle stilling og resultat.

Finansiell risiko

Fondets risikoprofil er gjennomsnittlig høy i forhold til andre sammenlignbare fond innenfor samme aktivaklasse. Den enkelte andelshavers tap eller gevinst vil avhenge av de eksakte tidspunkter for erverv og avhendelse av andelene. Enhver investering i verdipapirfond er beheftet med risiko. De midler som investeres i verdipapirfond kan medføre både tap og gevinst, og det gis ingen garanti for utfallet av en slik investering. Investorer må selv vurdere hvorvidt en investering i Norse Trend Global er naturlig i



forhold til økonomisk situasjon, plasseringshorisont og risikoprofil.

Norse Trend Global passer for andelseiere som ønsker en langsiktig investering i verdipapirer notert på børser over hele verden.

Verdiutvikling

Hver andel i fondet er pålydende NOK 100 000. Per 31.12.2022 var verdien av en andel NOK 355.219,83. Andelsverdien for en andel har falt med 21 prosent gjennom året. Verdiutviklingen står i forhold til verdipapirfondets risikoprofil.

Innløsninger

Verdipapirfondet Trend Global har gjennom 2022 ikke hatt noen ekstraordinært store innløsninger.

Ansvarsforsikring

Det er tegnet forsikring for styrets medlemmer og daglig leder for mulig ansvar overfor foretaket og tredjepersoner. Forsikringen er tegnet gjennom CFC Europe S.A. og dekker akkumulerte krav på inntil NOK 10.000.000,-.

Fortsatt drift

Forutsetningen om fortsatt drift er lagt til grunn ved utarbeidelsen av regnskapet. I samsvar med regnskapsloven § 3-3 bekreftes det at forutsetningen er til stede både for verdipapirfondet og forvaltningsselskapet Norse Forvaltning AS.

Verdipapirfondet hadde et underskudd på NOK 73.524.874,- som overføres fra opptjent egenkapital.

Arbeidsmiljø, personal og likestilling

Selskapet har ingen ansatte. Styret består kun av menn.

Miljøet

Verdipapirfondet forurensar ikke miljøet.

Oslo den 31. desember 2022

Oslo den 22. mars 2023

Ole Grøterud
Styreleder

Paal Berg
Styremedlem

Bjørn C. Kaaber
Styremedlem

Erik Tronbøl
Styremedlem

Odd Solbakken
Styremedlem

Svein Alexander Gogstad
Daglig leder



VERDIPAPIRFONDET NORSE TREND GLOBAL

Org. nr: 994 550 160

Resultatregnskap

	Note	2022	2021
PORTEFØLJEINNTEKTER OG -KOSTNADER			
Renteinntekter		256 291	-13 110
Utbytte		3 985 462	3 868 129
Gevinst/tap ved realisasjon		-35 732 542	38 154 127
Netto endring urealiserte kursgevinster/kurstap		-35 385 382	21 014 508
Porteføljeresultat		-66 876 171	63 023 654
FORVALTNINGSINNTEKTER OG FORVALTNINGSKOSTNADER			
Forvaltningshonorar	6	6 118 373	6 318 095
Andre kostnader		56 122	57 738
Forvaltningsresultat		6 174 495	6 375 833
RESULTAT FØR SKATTEKOSTNAD		-73 050 666	56 647 821
Skattekostnad på ordinært resultat		474 208	532 621
ÅRSRESULTAT		-73 524 874	56 115 200
DISPONERING AV ÅRSRESULTAT			
Overført til/fra opptjent egenkapital		-73 524 874	56 115 200
Sum		-73 524 874	56 115 200



VERDIPAPIRFONDET NORSE TREND GLOBAL

Org. nr: 994 550 160

BALANSE 31. DESEMBER Note 2022 2021

EIENDELER

Fondets verdipapirportefølje			
Aksjer	7	278 107 860	339 117 163
Fordringer			
Andre fordringer		46 946	
Bankinnskudd			
Bankinnskudd		12 166 177	11 255 827
SUM EIENDELER		290 320 983	350 372 990

EGENKAPITAL OG GJELD

Note 2022 2021

EGENKAPITAL


Innskutt egenkapital			
Andelskapital til pålydende	8	81 587 200	77 519 570
Overkurs		143 566 026	128 735 105
Sum innskutt egenkapital		225 153 226	206 254 675
Opptjent egenkapital		64 659 890	142 204 649
Sum egenkapital	9	289 813 116	348 459 324

GJELD

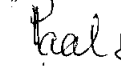
Annen gjeld			
Gjeld til forvaltningsselskap		507 867	583 270
Annen gjeld		-	1 330 396
Sum gjeld		507 867	1 913 666
SUM EGENKAPITAL OG GJELD		290 320 983	350 372 990


Oslo, 22. mars 2023
Styret for Norse Forvaltning AS



Ole Grøterud
Styreleder


Odd Ingar Solbakken
Styremedlem


Bjørn Charles Kaaber
Styremedlem


Paal Berg
Styremedlem


Erik Tronbøl
Styremedlem


Svein Alexander Gogstad
Daglig leder



VERDIPAPIRFONDET NORSE TREND GLOBAL

Noter til regnskapet for 2022

Note 1 Regnskapsprinsipper

Regnskapet for 2022 er satt opp i samsvar med regnskapslov og forskrift om årsregnskap m.m. for verdipapirfond.

Fusjon

Selskapet fusjonerte 16. juni 2022 med Verdipapirfondet Norse Trend USA (org nr 920 186 955) og Verdipapirfondet Norse Trend Europa (org nr 912 853 942). Fusjonen ble regnskapsført til virkelig verdi (oppkjøpsmetoden). Verdipapirfondet Norse Trend Global var overtakende selskap i fusjonen.

Finansielle instrumenter

Selskapet investerer i norske og utenlandske aksjer. Disse vurderes til virkelig verdi.

Fastsettelse av virkelig verdi

Aksjene er vurdert til markedskurser pr. 31.12.2022.

Valutakurser

Verdipapirer i utenlandsk valuta er vurdert til gjeldende valutakurs ved tidspunkt for kursfastsettelsen 31.12.2021.

Behandling av transaksjonskostnader

Transaksjonskostnader i form av kurtasje til megler inngår i balanseført kostpris.

Tilordning av anskaffelseskost

FIFO prinsippet benyttes ved beregning av realisert kursgevinst/-tap ved salg av aksjer.

Behandling av transaksjonskostnader

Transaksjonskostnader ved kjøp av verdipapirer aktiveres som en del av kostpris på verdipapirene.

Note 2 Finansielle derivater

Fondet har ikke hatt beholdning av finansielle derivater gjennom året.

Note 3 Finansiell markedsrisiko

Balansen i fondets årsregnskap gjenspeiler fondets markedsverdi pr. siste balansedag i året målt i norske kroner. Fondet er gjennom investering i norske og utenlandske aksjer eksponert for aksjekurs- og valutarisiko.

Note 4 Skatteberegning

Aksjefond er fritatt for skatteplikt på gevinster og har ikke fradragsrett for tap ved realisasjon av aksjer. Videre er utbytte mottatt fra selskaper innenfor EU/EØS i utgangspunktet skattefrie. 3 % av disse utbyttene behandles imidlertid som skattepliktige. Utbytte mottatt fra selskaper utenfor EU/EØS er skattepliktige. Fondet kan i tillegg bli belastet med kildeskatt på utbytte mottatt fra alle utenlandske selskaper.

Faktisk skattekostnad for fondet knytter seg til kildeskatt på utenlandsk utbytte.

Utsatt skattefordel som følge av skattemessig fremførbare underskudd blir ikke balanseført da det anses lite sannsynlig at fondet får nyttiggjort seg av fremførbare underskudd.



VERDIPAPIRFONDET NORSE TREND GLOBAL

Noter til regnskapet for 2022

Note 5 Depotomkostninger

Fondet blir ikke belastet med depotomkostninger.

Note 6 Forvaltningshonorar, nytegnings- og salgsprovisjon

Forvaltningshonoraret utgjør 2 % av den daglige forvaltningskapitalen. Det beregnes ikke nytegnings- og innløsningsprovisjoner.



VERDIPAPIRFONDET NORSE TREND GLOBAL

Noter til regnskapet for 2022

Note 7 Verdipapirportefølje pr. 31.12.2022

Verdipapir	Aksje Type	Beholdning	Valuta	Kostpris i NOK	Markeds-kurs	Markeds-verdi i NOK	Urealisert resultat	Andel av fondet	Bors
Koenig & Bauer AG	Industri	600	EUR	100 823	16,28	102 699	1 876	0,04 %	Frankfurt
Cap Gemini SA	IT	3 044	EUR	5 436 291	155,95	4 991 025	-445 266	1,72 %	Paris
ERAMET S.A	Råvare	10 111	EUR	8 272 290	83,85	8 913 677	641 387	3,08 %	Paris
Societe Generale SA	Finans	32 555	EUR	8 211 990	23,48	8 036 658	-175 332	2,77 %	Paris
Adevinta ASA	IT	97 368	NOK	7 957 557	65,6	6 387 341	-1 570 216	2,20 %	Oslo
Kahoot! ASA	Teknologi	144 614	NOK	3 030 545	19,435	2 810 573	-219 972	0,97 %	Oslo
Orkla	Forbruksvarer	110 385	NOK	7 667 416	70,94	7 830 712	163 295	2,70 %	Oslo
ABBOTT LABORATORIES	Helse	10 683	USD	11 246 778	109,79	11 561 495	314 716	3,99 %	New York
Accenture PLC	IT	2 132	USD	5 864 057	266,84	5 607 846	-256 210	1,93 %	New York
Archer-Daniels-Midland Compan	Forbruksvarer	13 307	USD	12 830 709	92,85	12 179 236	-651 473	4,20 %	New York
Autodesk Inc	IT	4 937	USD	11 181 916	186,87	9 094 120	-2 087 795	3,14 %	Nasdaq
AES Corporation	Forsyning	23 338	USD	6 318 790	28,76	6 616 228	297 438	2,28 %	New York
Arthur J. Gallagher & Co	Finans	4 307	USD	8 223 802	188,54	8 004 539	-219 263	2,76 %	New York
Advanced Micro Devices Inc	IT	7 524	USD	5 861 128	64,77	4 803 753	-1 057 375	1,66 %	Nasdaq
Church&Dwight Company Inc	Forbruksvarer	13 240	USD	10 574 158	80,61	10 520 464	-53 694	3,63 %	New York
Clorox Company	Forbruksvarer	6 369	USD	9 821 577	140,33	8 810 078	-1 011 499	3,04 %	New York
Copart Inc	Kapitalvare	15 473	USD	9 500 663	60,89	9 287 065	-213 598	3,20 %	Nasdaq
Comstock Resources Inc	Energi	30 163	USD	5 933 400	13,71	4 076 336	-1 857 064	1,41 %	New York
Charles River Laboratories International Inc	Helse	4 180	USD	9 244 197	217,9	8 978 246	-265 952	3,10 %	New York
Canadian Solar Inc	Teknologi	15 254	USD	5 400 861	30,9	4 646 225	-754 636	1,60 %	Nasdaq
Corteva Inc	Råvare	14 561	USD	9 824 859	58,78	8 436 820	-1 388 040	2,91 %	New York
Enphase Energy Inc	Teknologi	1 993	USD	6 079 665	264,96	5 205 298	-874 367	1,80 %	Nasdaq
Etsy Inc	IT	5 977	USD	6 925 709	119,78	7 057 088	131 379	2,44 %	Nasdaq
Five Below Inc	Forbruksvarer	4 121	USD	5 818 083	176,87	7 184 801	1 366 718	2,48 %	Nasdaq
Intel Corp	Teknologi	20 518	USD	6 189 536	26,43	5 345 523	-844 014	1,84 %	Nasdaq
Gartner, Inc.	IT	2 028	USD	6 327 520	336,14	6 719 642	392 122	2,32 %	New York
Lamb Weston Holdings Inc	Forbruksvarer	7 031	USD	6 285 289	89,36	6 193 245	-92 045	2,14 %	New York
Macy's Inc	Forbruksvarer	29 055	USD	6 048 640	20,65	5 914 240	-134 400	2,04 %	New York
MercadoLibre Inc	Forbruksvarer	682	USD	5 621 561	846,24	5 689 000	67 439	1,96 %	Nasdaq
Monster Beverage Corporation	Konsumvarer	8 048	USD	8 217 955	101,53	8 054 532	-163 423	2,78 %	Nasdaq
NVIDIA Corporation	Teknologi	3 034	USD	5 044 861	146,14	4 370 616	-674 245	1,51 %	Nasdaq
ON Semiconductor Corp.	Teknologi	6 634	USD	4 786 394	62,37	4 078 582	-707 812	1,41 %	Nasdaq
Paycom Software Inc	Teknologi	2 191	USD	7 944 999	310,31	6 701 872	-1 243 128	2,31 %	New York
Pinterest Inc	Media	25 354	USD	6 423 589	24,28	6 068 106	-355 483	2,09 %	New York
Qorvo Inc	Teknologi	8 601	USD	7 872 656	90,64	7 684 698	-187 958	2,65 %	Nasdaq
The Charles Schwab Corporation	Finans	10 054	USD	8 133 446	83,26	8 251 507	118 061	2,85 %	New York
Skyworks Solutions Inc	Teknologi	11 097	USD	11 266 248	91,13	9 968 388	-1 297 860	3,44 %	Nasdaq
Ulta Beauty Inc	Forbruksvarer	1 096	USD	4 814 684	469,07	5 067 645	252 961	1,75 %	Nasdaq
Unum Group	Finans	24 548	USD	9 702 236	41,03	9 928 316	226 081	3,43 %	New York
Wix.com Ltd	Teknologi	9 150	USD	8 222 190	76,83	6 929 628	-1 292 563	2,39 %	Nasdaq
Sum				294 229 069		278 107 860	-16 121 209	93,57 %	
Total forvaltningskapital						289 813 116			

Fondets eierandel i de selskaper det har investert i er ubetydelig.



VERDIPAPIRFONDET NORSE TREND GLOBAL

Noter til regnskapet for 2022

Note 8 Andeler

Verdipapirfondet hadde ved årets utgang utstedt 815,872 andeler til pålydende NOK 100 000, totalt NOK 81 587 200,-.

	31.12.2022	31.12.2021
Verdi pr. andel	355 220	449 492
Innløsningskurs	355 220	449 492

Grunnlaget for beregning av andelsverdien er markedsverdien av verdipapirporteføljen tillagt verdien av fondets likvider/forordringer, opptjente ikke forfalte inntekter og fratrukket gjeld.

Verdipapirfondet belastes med et daglig forvaltningshonorar basert på fondets løpende daglige fondsformue som består av markedsverdien på porteføljen, likvide midler, forordringer, gjeld samt påløpte ikke forfalte kostnader og inntekter.

Note 9 Egenkapital

	Andelskapital	Overkurs	Opptjent egenkapital	Sum
Egenkapital pr 01.01.	77 519 560	128 735 105	142 204 649	348 459 314
Fusjon	9 960 590	21 296 629	5 059 254	36 316 473
Utstedelse av nye andeler	8 607 620	25 272 962	-	33 880 582
Innløsning av andeler	-14 500 570	-31 738 670	-9 079 139	-55 318 379
Arsresultat	-	-	-73 524 874	-73 524 874
Egenkapital pr 31.12.	81 587 200	143 566 026	64 659 890	289 813 116

Note 10 Lønnskostnader, antall ansatte og godtgjørelse til revisor

Selskapet har ingen ansatte og har ikke plikt til å ha tjenestepensjonsordning etter lov om obligatorisk tjenestepensjon.

Det er ikke utbetalt styregodtgjørelse for 2022.

Det er ikke utbetalt honorar til revisor i regnskapsåret.

Note 11 Omløpshastighet

	Omløpshastighet*	Kurtasje
Verdipapirfondet Trend Global	3,32	981 686

*Omløpshastigheten i fondet er definert som summen av fondets kjøp og salg av aktiva i 2022 dividert med to, som igjen divideres med gjennomsnittlig forvaltningskapital gjennom året.



NITSCHKE

NITSCHKE AS

Vollsveien 17B
Postboks 353, 1326 Lysaker

Telefon: +47 67 10 77 00
E-post: post@nitschke.no

Foretaksregisteret: NO 914 658 314 MVA

Medlemmer av Den norske Revisorforening
Independent member of BKR International

www.nitschke.no

Til styre i Verdipapirfondet Norse Trend Global

UAVHENGIG REVISORS BERETNING

Uttalelse om revisjonen av årsregnskapet

Konklusjon

Vi har revidert årsregnskapet for Verdipapirfondet Norse Trend Global som viser et underskudd på kr 73 524 874. Årsregnskapet består av balanse per 31. desember 2022 og resultatregnskap for regnskapsåret avsluttet per denne datoen og noter til årsregnskapet, herunder et sammendrag av viktige regnskapsprinsipper.

Etter vår mening

- oppfyller årsregnskapet gjeldende lovkrav, og
- gir årsregnskapet et rettviseende bilde av selskapets finansielle stilling per 31. desember 2022 og av dets resultat for regnskapsåret avsluttet per denne datoen i samsvar med regnskapslovens regler og god regnskapsskikk i Norge.

Grunnlag for konklusjonen

Vi har gjennomført revisjonen i samsvar med de internasjonale revisjonsstandardene International Standards on Auditing (ISA-ene). Våre oppgaver og plikter i henhold til disse standardene er beskrevet nedenfor under Revisors oppgaver og plikter ved revisjonen av årsregnskapet. Vi er uavhengige av selskapet slik det kreves i lov, forskrift og International Code of Ethics for Professional Accountants (inkludert internasjonale uavhengighetsstandarder) utstedt av the International Ethics Standards Board for Accountants (IESBA-reglene), og vi har overholdt våre øvrige etiske forpliktelser i samsvar med disse kravene. Innhentet revisjonsbevis er etter vår vurdering tilstrekkelig og hensiktsmessig som grunnlag for vår konklusjon.

Øvrig informasjon

Ledelsen er ansvarlige for informasjonen. Øvrig informasjon omfatter årsberetningen. Vår konklusjon om årsregnskapet ovenfor dekker ikke informasjonen i årsberetningen.

I forbindelse med revisjonen av årsregnskapet er det vår oppgave å lese årsberetningen. Formålet er å vurdere hvorvidt det foreligger vesentlig inkonsistens mellom årsberetningen og årsregnskapet og den kunnskap vi har opparbeidet oss under revisjonen av årsregnskapet, eller hvorvidt informasjon i årsberetningen ellers fremstår som vesentlig feil. Vi har plikt til å rapportere dersom årsberetningen fremstår som vesentlig feil. Vi har ingenting å rapportere i så henseende.



NITSCHKE

Basert på kunnskapen vi har opparbeidet oss i revisjonen, mener vi at årsberetningen

- er konsistent med årsregnskapet og
- inneholder de opplysninger som skal gis i henhold til gjeldende lovkrav.

Ledelsens ansvar for årsregnskapet

Ledelsen er ansvarlig for å utarbeide årsregnskapet og for at det gir et rettviseende bilde i samsvar med regnskapslovens regler og god regnskapsskikk i Norge. Ledelsen er også ansvarlig for slik intern kontroll som den finner nødvendig for å kunne utarbeide et årsregnskap som ikke inneholder vesentlig feilinformasjon, verken som følge av misligheter eller utilsiktede feil.

Ved utarbeidelsen av årsregnskapet må ledelsen ta standpunkt til selskapets evne til fortsatt drift og opplyse om forhold av betydning for fortsatt drift. Forutsetningen om fortsatt drift skal legges til grunn for årsregnskapet så lenge det ikke er sannsynlig at virksomheten vil bli avviklet.

Revisors oppgaver og plikter ved revisjonen av årsregnskapet

Vårt mål er å oppnå betryggende sikkerhet for at årsregnskapet som helhet ikke inneholder vesentlig feilinformasjon, verken som følge av misligheter eller utilsiktede feil, og å avgi en revisjonsberetning som inneholder vår konklusjon. Betryggende sikkerhet er en høy grad av sikkerhet, men ingen garanti for at en revisjon utført i samsvar med ISA-ene, alltid vil avdekke vesentlig feilinformasjon som eksisterer. Feilinformasjon kan oppstå som følge av misligheter eller utilsiktede feil. Feilinformasjon blir vurdert som vesentlig dersom den enkeltvis eller samlet med rimelighet kan forventes å påvirke økonomiske beslutninger som brukerne foretar basert på årsregnskapet.

For videre beskrivelse av revisors oppgaver og plikter vises det til:

<https://revisorforeningen.no/revisjonsberetninger>

Lysaker, 22. mars 2023

NITSCHKE AS


Øystein Fusdahl

statsautorisert revisor