



ÅRSREGNSKAPET FOR REGNSKAPSÅRET 2022 - GENERELL INFORMASJON

Enheten

Organisasjonsnummer: 994 353 098
Organisasjonsform: Aksjeselskap
Foretaksnavn: NORBIT SUBSEA AS
Forretningsadresse: Stiklestadveien 1
7041 TRONDHEIM

Regnskapsår

Årsregnskapets periode: 01.01.2022 - 31.12.2022

Konsern

Morselskap i konsern: Nei

Regnskapsregler

Regler for små foretak benyttet: Nei
Benyttet ved utarbeidelsen av årsregnskapet til selskapet: Regnskapslovens alminnelige regler

Årsregnskapet fastsatt av kompetent organ

Bekreftet av representant for selskapet: Per Jørgen Weisethaunet
Dato for fastsettelse av årsregnskapet: 26.05.2023

Grunnlag for avgivelse

År 2022: Årsregnskapet er elektronisk innlevert
År 2021: Tall er hentet fra elektronisk innlevert årsregnskap fra 2022

Det er ikke krav til at årsregnskapet m.v. som sendes til Regnskapsregisteret er undertegnet. Kontrollen på at dette er utført ligger hos revisor/enhetens øverste organ. Sikkerheten ivaretas ved at innsender har rolle/rettighet for innsending av årsregnskapet via Altinn, og ved at det bekreftes at årsregnskapet er fastsatt av kompetent organ.

Brønnøysundregistrene, 29.06.2024



Resultatregnskap

Beløp i: NOK	Note	2022	2021
RESULTATREGNSKAP			
Inntekter			
Salgsinntekt		394 122 812	317 854 081
Sum inntekter	1	394 122 812	317 854 081
Kostnader			
Varekostnad		176 511 488	161 286 615
Lønn og andre personalkostnader	2, 3	20 305 969	18 533 658
Avskrivning på driftsmidler	4	19 788 847	15 242 209
Annen driftskostnad	3	71 737 834	35 466 706
Sum kostnader		288 344 139	230 529 188
Driftsresultat		105 778 673	87 324 893
Finansinntekter og finanskostnader			
Annen renteinntekt		160 282	956
Andre finansinntekter	5	17 857 177	8 643 966
Sum finansinntekter		18 017 459	8 644 922
Annen rentekostnad		2 387 871	1 222 951
Andre finanskostnader	5	13 716 457	9 671 993
Sum finanskostnader		16 104 328	10 894 944
Netto finans		1 913 131	-2 250 022
Ordinært resultat før skattekostnad		107 691 804	85 074 871
Skattekostnad	6	23 493 531	18 833 825
Ordinært resultat etter skattekostnad		84 198 273	66 241 046
Årsresultat		84 198 273	66 241 046
Årsresultat etter minoritetsinteresser		84 198 273	66 241 046
Totalresultat		84 198 273	66 241 046
Overføringer og disponeringer			



Resultatregnskap

Beløp i: NOK	Note	2022	2021
Avgitt konsernbidrag		84 311 350	66 394 619
Overført annen egenkapital		-113 077	-153 573
Sum overføringer og disponeringer		84 198 273	66 241 046



Balanse

Beløp i: NOK	Note	2022	2021
BALANSE - EIENDELER			
Anleggsmidler			
Immaterielle eiendeler			
Utvikling	4	95 941 996	68 170 706
Utsatt skattefordel	6	4 775 640	4 489 047
Sum immaterielle eiendeler		100 717 635	72 659 753
Varige driftsmidler			
Bygning		878 392	1 327 893
Inventar og driftsutstyr	4, 7	21 430 646	19 175 168
Sum varige driftsmidler		22 309 038	20 503 061
Finansielle anleggsmidler			
Lån til foretak i samme konsern	8	5 538 394	5 688 394
Sum finansielle anleggsmidler		5 538 394	5 688 394
Sum anleggsmidler		128 565 067	98 851 208
Omløpsmidler			
Varer			
Lager av varer	7, 9	45 311 030	33 633 768
Sum varer		45 311 030	33 633 768
Fordringer			
Kundefordringer	7, 8	114 872 122	63 670 729
Andre kortsiktige fordringer		6 498 171	3 689 784
Konsernfordringer	8	49 083	212 313
Sum fordringer	10	121 419 376	67 572 826
Bankinnskudd, kontanter og lignende			
Bankinnskudd	11	8 013 174	3 229 450
Sum bankinnskudd, kontanter og lignende		8 013 174	3 229 450
Sum omløpsmidler		174 743 580	104 436 044
SUM EIENDELER		303 308 648	203 287 252



Balanse

Beløp i: NOK	Note	2022	2021
BALANSE - EGENKAPITAL OG GJELD			
Egenkapital			
Innskutt egenkapital			
Aksjekapital	12, 13	1 270 000	1 270 000
Overkurs	12	24 483 855	24 483 855
Annen innskutt egenkapital	12	31 804 528	31 804 528
Sum innskutt egenkapital		57 558 383	57 558 383
Opptjent egenkapital			
Annen egenkapital	12	1 001 076	1 114 153
Sum opptjent egenkapital		1 001 076	1 114 153
Sum egenkapital		58 559 460	58 672 536
Gjeld			
Langsiktig gjeld			
Utsatt skatt	6		
Annen langsiktig gjeld			
Gjeld til kredittinstitusjoner	7	8 575 000	9 800 000
Langsiktig konserngjeld	10		
Sum annen langsiktig gjeld		8 575 000	9 800 000
Sum langsiktig gjeld		8 575 000	9 800 000
Kortsiktig gjeld			
Leverandørgjeld	8	50 531 745	39 432 069
Betalbar skatt	6		
Skattetrekk og andre offentlige avgifter		2 165 841	1 363 023
Kortsiktig konserngjeld	7, 8	165 995 918	86 286 370
Annen kortsiktig gjeld		17 480 684	7 733 254
Sum kortsiktig gjeld		236 174 188	134 814 716
Sum gjeld		244 749 188	144 614 716
SUM EGENKAPITAL OG GJELD		303 308 648	203 287 252



Balanse

Beløp i: NOK	Note	2022	2021
---------------------	-------------	-------------	-------------



Brønnøysundregistrene

ÅRSREGNSKAP FOR REGNSKAPSÅRET 2022 - GENERELL INFORMASJON

Journalnummer: 2023 521269

Enheten

Organisasjonsnummer: 994 353 098
Organisasjonsform: Aksjeselskap
Foretaksnavn: NORBIT SUBSEA AS
Forretningsadresse: Stiklestadveien 1
7041 TRONDHEIM

Regnskapsår

Årsregnskapets periode: 01.01.2022 - 31.12.2022

Konsern

Morselskap i konsern: Nei

Regnskapsregler

Regler for små foretak benyttet: Nei
Benyttet ved utarbeidelsen av
årsregnskapet til selskapet: Regnskapslovens alminnelige regler

Årsregnskapet fastsatt av kompetent organ

Bekreftet av representant for selskapet: Per Jørgen Weisethaunet
Dato for fastsettelse av årsregnskapet: 26.05.2023

Revisjon

Årsregnskapet er utarbeidet av ekstern
autorisert regnskapsfører: Ja
Ekstern autorisert regnskapsfører har i
løpet av regnskapsåret bistått ved den
løpende regnskapsføringen eller utført
andre tjenester for selskapet enn å
utarbeide årsregnskapet: Ja

Grunnlag for avgivelse

År 2022: Årsregnskap er elektronisk innlevert.
År 2021: Tall er hentet fra elektronisk innlevert årsregnskap fra 2022.

Det er ikke krav til at årsregnskapet m.v. som sendes til Regnskapsregisteret er undertegnet. Kontrollen på at dette er utført ligger hos revisor/enhetens øverste organ. Sikkerheten ivaretas ved at innsender har rolle/rettighet for innsending av årsregnskapet via Altinn, og ved at det bekreftes at årsregnskapet er fastsatt av kompetent organ.

Brønnøysundregistrene, 28.06.2023

Brønnøysundregistrene
Postadresse: Postboks 900, 8910 Brønnøysund
Telefon: 75 00 75 00
E-post: firmapost@brreg.no Internett: www.brreg.no
Organisasjonsnummer: 974 760 673



Organisasjonsnr: 994 353 098
NORBIT SUBSEA AS

RESULTATREGNSKAP

Beløp i: NOK	Note	2022	2021
RESULTATREGNSKAP			
Inntekter			
Salgsinntekt		394 122 812	317 854 081
Sum inntekter	1	394 122 812	317 854 081
Kostnader			
Varekostnad		176 511 488	161 286 615
Lønn og andre personalkostnader	2, 3	20 305 969	18 533 658
Avskrivning på driftsmidler	4	19 788 847	15 242 209
Annen driftskostnad	3	71 737 834	35 466 706
Sum kostnader		288 344 139	230 529 188
Driftsresultat		105 778 673	87 324 893
Finansinntekter og finanskostnader			
Annen renteinntekt		160 282	956
Andre finansinntekter	5	17 857 177	8 643 966
Sum finansinntekter		18 017 459	8 644 922
Annen rentekostnad		2 387 871	1 222 951
Andre finanskostnader	5	13 716 457	9 671 993
Sum finanskostnader		16 104 328	10 894 944
Netto finans		1 913 131	-2 250 022
Ordinært resultat før skattekostnad			
Skattekostnad	6	107 691 804	85 074 871
Ordinært resultat etter skattekostnad		23 493 531	18 833 825
Årsresultat		84 198 273	66 241 046
Årsresultat etter minoritetsinteresser		84 198 273	66 241 046
Totalresultat		84 198 273	66 241 046
Overføringer og disponeringer			
Avgitt konsernbidrag		84 311 350	66 394 619
Overført annen egenkapital		-113 077	-153 573
Sum overføringer og disponeringer		84 198 273	66 241 046



Organisasjonsnr: 994 353 098
NORBIT SUBSEA AS

BALANSE

Beløp i: NOK

Note	2022	2021
------	------	------

BALANSE - EIENDELER

Anleggsmidler

Immaterielle eiendeler

Utvikling	4	95 941 996	68 170 706
Utsatt skattefordel	6	4 775 640	4 489 047
Sum immaterielle eiendeler		100 717 635	72 659 753

Varige driftsmidler

Bygning		878 392	1 327 893
Inventar og driftsutstyr	4, 7	21 430 646	19 175 168
Sum varige driftsmidler		22 309 038	20 503 061

Finansielle anleggsmidler

Lån til foretak i samme konsern	8	5 538 394	5 688 394
Sum finansielle anleggsmidler		5 538 394	5 688 394

Sum anleggsmidler		128 565 067	98 851 208
--------------------------	--	--------------------	-------------------

Omløpsmidler

Varer

Lager av varer	7, 9	45 311 030	33 633 768
Sum varer		45 311 030	33 633 768

Fordringer

Kundefordringer	7, 8	114 872 122	63 670 729
Andre kortsiktige fordringer		6 498 171	3 689 784
Konsernfordringer	8	49 083	212 313
Sum fordringer	10	121 419 376	67 572 826

Bankinnskudd, kontanter og lignende

Bankinnskudd	11	8 013 174	3 229 450
Sum bankinnskudd, kontanter og lignende		8 013 174	3 229 450

Sum omløpsmidler		174 743 580	104 436 044
-------------------------	--	--------------------	--------------------

SUM EIENDELER		303 308 648	203 287 252
----------------------	--	--------------------	--------------------

BALANSE - EGENKAPITAL OG GJELD

Egenkapital

Innskutt egenkapital			
Aksjekapital	12, 13	1 270 000	1 270 000



Overkurs	12	24 483 855	24 483 855
Annen innskutt egenkapital	12	31 804 528	31 804 528
Sum innskutt egenkapital		57 558 383	57 558 383
Opptjent egenkapital			
Annen egenkapital	12	1 001 076	1 114 153
Sum opptjent egenkapital		1 001 076	1 114 153
Sum egenkapital		58 559 460	58 672 536
Gjeld			
Langsiktig gjeld			
Utsatt skatt	6		
Annen langsiktig gjeld			
Gjeld til kredittinstitusjoner	7	8 575 000	9 800 000
Langsiktig konserngjeld	10		
Sum annen langsiktig gjeld		8 575 000	9 800 000
Sum langsiktig gjeld		8 575 000	9 800 000
Kortsiktig gjeld			
Leverandørgjeld	8	50 531 745	39 432 069
Betalbar skatt	6		
Skattetrekk og andre offentlige avgifter		2 165 841	1 363 023
Kortsiktig konserngjeld	7, 8	165 995 918	86 286 370
Annen kortsiktig gjeld		17 480 684	7 733 254
Sum kortsiktig gjeld		236 174 188	134 814 716
Sum gjeld		244 749 188	144 614 716
SUM EGENKAPITAL OG GJELD		303 308 648	203 287 252



Organisasjonsnr: 994 353 098
NORBIT SUBSEA AS

NOTEOPPLYSNINGER - SELSKAP - alle poster oppgitt i hele tall

Note
6

Antall årsverk i regnskapsåret
28.00

<u>Sum</u>	<u>Beløp</u>
<u>Balanseført verdi 31.12.</u>	<u>Varige driftsmidler Immaterielle eiend.</u>

Konsernregnskap

Morselskapet sitt navn

Forretningskontor for morselskapet

Begrunnelse for at datterselskap er utelatt fra konsolideringen

<u>Samlet beløp - tilknyttet selskap</u>	<u>Årets</u>	<u>Fjorårets</u>
--	--------------	------------------

<u>Samlet beløp - foretak i samme konsern</u>	<u>Årets</u>	<u>Fjorårets</u>
---	--------------	------------------

<u>Samlet beløp - foretak i samme konsern</u>	<u>Årets</u>	<u>Fjorårets</u>
---	--------------	------------------

<u>Samlet beløp - felles kontrollert virksomhet</u>	<u>Årets</u>	<u>Fjorårets</u>
---	--------------	------------------

<u>Pantstillelse</u>	<u>Beløp</u>
----------------------	--------------

<u>Beholdning av egne aksjer</u>	<u>Antall</u>	<u>Pålydende</u>	<u>Andel av aksjek.</u>
----------------------------------	---------------	------------------	-------------------------



Årsregnskap 2022
Norbit Subsea AS

Resultatregnskap
Balanse
Kontantstrøm
Årsberetning
Noter til regnskapet

Org.nr.: 994 353 098



Årsberetning for NORBIT SubSea AS 2022

Virksomhetens art og hvor den drives:

Virksomheten er drevet fra Trondheim og har omfattet teknologi- og produktutvikling, samt omsetning av teknisk utstyr innenfor markedsområdene subsea og havbruk.

Utvikling i resultat

Driftsinntektene i 2022 ble 394,1 MNOK mot 317,9 MNOK i 2021. I samme periode har driftsresultatet vært 105,8 MNOK mot 87,3 MNOK i 2021. Årsresultatet for 2022 ble 84,2 MNOK mot 66,2 MNOK i 2021.

Styret foreslår at overskuddet for 2022 disponeres som følger:

Avsatt konsernbidrag	84,3 MNOK
Overføring fra annen egenkapital	- 0,1 MNOK

Utvikling i balansen

Totale eiendeler utgjorde 303,3 MNOK per 31/12/2022 mot 203,3 MNOK per 31/12/2021. Endringen skyldes primært en økning i varige driftsmidler, kundefordringer og varelager.

Egenkapital utgjorde 58,6 MNOK ved årets slutt mot 58,7 MNOK per 31/12/2021. Dette tilsvarer en egenkapitalandel på 19,3%. Selskapet er primært finansiert gjennom egenkapital, gjeld til morselskapet og leverandørgjeld.

Investeringer, finansiering og likviditet

Netto kontantstrøm fra operasjonelle aktiviteter ble på NOK 84,4 millioner i 2022 mot 106,1 MNOK i 2021. Utviklingen forklares hovedsakelig gjennom økte kundefordringer.

Det ble investert 50,0 MNOK i 2021 mot 27,2 MNOK i 2021, hvorav investeringer i utviklingsprosjekter utgjorde 40,3 MNOK i 2022 mot 12,0 MNOK i 2021.

Netto kontantstrøm fra finansieringsaktiviteter ble på minus 29,6 MNOK i 2022 mot minus 76,4 MNOK i 2021. Forbedringen forklares gjennom økning av gjeld til konsernselskaper.

Kontantbeholdningen økte til 8,0 MNOK ved årets slutt. Selskapet er 100% langsiktig finansiert gjennom morselskapet. Likviditeten i selskapet er tilfredsstillende gjennom etablert konsernfinansiering.

Forskning og utvikling:

Selskapet har gjort vesentlige investeringer i utvikling av nye produkter som begynte å gi stabile inntekter fra og med 2015 og med god vekst siden da. Det er også i 2022 gjort investeringer i utvikling av ny teknologi og egne produkter som vil gi fremtidig omsetning. Styret har en forventning til at selskapets omsetning skal fortsette å vokse.

Finansiell risiko

Selskapet er i stor grad eksponert for valutakurssvingninger ettersom mesteparten av salget skjer i utenlandsk valuta (hovedsakelig EUR og USD). Sikring av valutaeksponering skjer på konsernnivå. Selskapet har driftsfinansiering via konsernkontoløsning hos morselskapet som sikrer tilstrekkelig likviditet innenfor konsernets rammer. Etter styrets oppfatning anses derfor likviditetsrisikoen å være lav. Selskapet er eksponert for kredittrisiko ettersom kundefordringer ikke er forsikret. Selskapet er også eksponert for moderat markedsrisiko spesielt ettersom omsetningsvisibiliteten er lav. Selskapet har dog en diversifisert kundeportefølje og global markedseksponering som begrenser markedsrisikoen noe. Selskapet har ingen direkte eksponering til Ukraina eller Russland, men selskapet kan bli indirekte påvirket gjennom verdikjeden som følger av begrensninger på komponenter og inflasjonspress.

Fremtidig utvikling:

Selskapet har en attraktiv og lønnsom produktportefølje, og nye produkter utvikles for å skape langsiktig



vekst. Nye kunderelasjoner er etablert og selskapet drar fordeler av en bred geografisk eksponering. I denne sammenhengen vurderer selskapets ledelse fremtidig utvikling som positiv. Selskapet opplever fortsatt noe logistikkutfordringene som følge av Covid pandemien, men dette har ikke påvirket driften i noen særlig grad. Selskapet har hatt en god start på 2023 og markedene selskapet opererer i ser ut til å normalisere seg.

Fortsatt drift:

Styret bekrefter at årsregnskapet gir et rettviseende bilde av selskapets eiendeler og gjeld, finansielle stilling, resultat, drift og økonomi.

Styret legger til grunn at forutsetningene for fortsatt drift er til stede.

Forutsetningene for styrets vurdering av at det er grunnlag for fortsatt drift er:

- Fortsatt god etterspørsel etter selskapets produkter som har en tilstrekkelig god lønnsomhet
- En del av et større konsern, og finansiert via mor/konsernselskap
- Ajour med sine kreditorer.

Styreforsikring

Selskapet har styreforsikring hos AIG gjennom konsernets forsikringsdekning. Forsikringen dekker styrets medlemmer samt daglig leder.

Arbeidsmiljø og sykefravær:

Styret vurderer arbeidsmiljøet som godt. Selskapet arbeider planmessig med HMS, og det har ikke forekommet arbeidsuhell i året som gikk. Sykefraværet var på 1,7% en økning fra 1,5% året før.

Ytre miljø:

Bedriften har ingen aktivitet som forurenser det ytre miljøet.

Åpenhetsloven


Selskapet vil forankre ansvarlighet for etterlevelse av Åpenhetsloven i virksomhetens retningslinjer. Selskapet skal jobbe aktivt for å forebygge brudd på menneskerettigheter og sikre anstendige arbeidsforhold. Redegjørelsen med våre aktsomhetsvurderinger er publisert på morselskapets hjemmeside norbit.com

Likestilling, antidiskriminering og mangfold

Gjennomsnittlig årsverk var 35,8 i 2022, hvorav 31 var menn og 5 var kvinner. Styret består av fire menn og ingen kvinner. Det var ingen deltidsansatte i 2021. Antall midlertidige ansatte var 12, hvorav en kvinne. Tre menn hadde foreldrepermisjon i 2022, disse tok 42 uker permisjon.


Bedriften har klare rutiner for å forhindre diskriminering som følge av nedsatt funksjonsevne, etnisitet, nasjonalitet, religion, hudfarge, kjønn eller livssyn, i alle saker som omhandler rekruttering, forfremmelse, lønns- og arbeidsvilkår samt andre utviklingsområder for ansatte. Bedriften er også omfavnet av konsernets Code of Conduct som stiller klare føringer for hvilket verdigrunnlag konsernets selskaper skal følge, herunder standarder og integritet i det daglige virket. Det er en forventning om at alle ansatte etterlever disse standardene. Det henvises til konsernets årsrapport for ytterligere informasjon og redegjørelse om selskapets arbeid knyttet til likestilling, antidiskriminering og mangfold.

Trondheim 2023-05-19


Per Jørgen Weisethaunet
(Styrets leder)


Peter K. Eriksen
(Daglig leder)


Steffen Kirknes
(Nestleder)


Tom Solberg
(Styremedlem)


Per Kristian Reppe
(Styremedlem)



Resultatregnskap

Norbit Subsea AS

Beløp i kroner

Note

2022

2021

Driftsinntekter og driftskostnader

Salgsinntekt		394 122 812	317 854 081
Sum driftsinntekter	1	394 122 812	317 854 081

Varekostnad		176 511 488	161 286 615
Lønn og andre personalkostnader	2, 3	20 305 969	18 533 658
Avskrivning på driftsmidler	4	19 788 847	15 242 209
Annen driftskostnad	3	71 737 834	35 466 706
Sum driftskostnader		288 344 139	230 529 188

Driftsresultat		105 778 673	87 324 893
-----------------------	--	--------------------	-------------------

Finansinntekter og finanskostnader

Renteinntekter		160 282	956
Andre finansinntekter	5	17 857 177	8 643 966
Rentekostnader		2 387 871	1 222 951
Andre finanskostnader	5	13 716 457	9 671 993
Resultat av finansposter		1 913 131	-2 250 022

Resultat før skattekostnad		107 691 804	85 074 871
Skattekostnad	6	23 493 531	18 833 825
Årsresultat		84 198 273	66 241 046

Overføringer

Avsatt konsernbidrag		84 311 350	66 394 619
Overført annen egenkapital		-113 077	-153 573
Sum overføringer		84 198 273	66 241 046



Balanse pr 31.12.


Norbit Subsea AS

EIENDELER	Note	2022	2021
Anleggsmidler			
Utvikling	4	95 941 996	68 170 706
Utsatt skattefordel	6	4 775 640	4 489 047
Sum immaterielle eiendeler		100 717 635	72 659 753
Varige driftsmidler			
Bygning		878 392	1 327 893
inventar og driftsutstyr	4, 7	21 430 646	19 175 168
Sum varige driftsmidler		22 309 038	20 503 061
Finansielle anleggsmidler			
Lån til foretak i samme konsern	8	5 538 394	5 688 394
Sum finansielle anleggsmidler		5 538 394	5 688 394
Sum anleggsmidler		128 565 067	98 851 208
Omløpsmidler			
Lager av varer	7, 9	45 311 030	33 633 768
Fordringer			
Kundefordringer	7, 8	114 872 122	63 670 729
Kortsiktige fordringer konsern	8	49 083	212 313
Andre kortsiktige fordringer		6 498 171	3 689 784
Sum fordringer	10	121 419 376	67 572 826
Bankinnskudd	11	8 013 174	3 229 450
Sum omløpsmidler		174 743 580	104 436 044
SUM EIENDELER		303 308 648	203 287 252


**Balanse pr 31.12.****Norbit Subsea AS**


EGENKAPITAL OG GJELD	Note	2022	2021
Egenkapital			
Innskutt egenkapital			
Aksjekapital	12, 13	1 270 000	1 270 000
Overkurs	12	24 483 855	24 483 855
Annen innskutt egenkapital	12	<u>31 804 528</u>	<u>31 804 528</u>
Sum innskutt egenkapital		57 558 383	57 558 383
Annen egenkapital	12	<u>1 001 076</u>	<u>1 114 153</u>
Sum opptjent egenkapital		1 001 076	1 114 153
Sum egenkapital		58 559 460	58 672 536
Gjeld			
Langsiktig gjeld			
Gjeld til kredittinstitusjoner	7	<u>8 575 000</u>	<u>9 800 000</u>
Sum langsiktig gjeld		8 575 000	9 800 000
Kortsiktig gjeld			
Leverandørgjeld	8	50 531 745	39 432 069
Skattetrekk og andre offentlige avgifter		2 165 841	1 363 023
Annen kortsiktig gjeld		17 480 684	7 733 254
Gjeld til selskap i samme konsern	7, 8	<u>165 995 918</u>	<u>86 286 370</u>
Sum kortsiktig gjeld		236 174 188	134 814 716
Sum gjeld		244 749 188	144 614 716
SUM EGENKAPITAL OG GJELD		303 308 648	203 287 252

Trondheim, 19.05.2023


Per Jørgen Weisethaunet
Styrets leder


Steffen Kirknes
Nestleder


Peter Koldgaard Eriksen
Daglig leder


Tom Solberg
Styremedlem


Per Kristian Reppe
Styremedlem



Kontantstrømoppstilling

	2022	2021
Kontantstrømmer fra operasjonelle aktiviteter		
Resultat før skattekostnad	107,691,804	85,074,871
Avskrivninger	19,788,847	15,242,212
Endring i varelager	-10,774,545	-7,946,861
Endring i kundefordringer	-51,201,393	-4,397,309
Endring i vareleverandørgjeld	11,099,676	15,332,516
Endring i andre tidsavgrensningsposter	7,741,862	2,782,119
Netto kontantstrøm fra operasjonelle aktiviteter	84,346,251	106,087,548
Kontantstrøm fra investeringsaktiviteter		
Utbetalinger ved kjøp av varige driftsmidler	-9,929,603	-15,305,971
Utbetaling ved kjøp av immaterielle eiendeler	-40,339,228	-12,034,405
Innbetalinger på lånefordring konsern (korts./langs.)	313,230	107,687
Utbetalinger på lånefordring konsern (korts./langs.)	0	0
Netto kontantstrøm fra investeringsaktiviteter	-49,955,601	-27,232,689
Kontantstrømmer fra finansieringsaktiviteter		
Utbetalinger/Innbetalinger gjeld konsernselskaper	56,739,381	-52,619,288
Innbetalinger ved opptak av annen gjeld (korts./langs.)	0	9,800,000
Utbetalinger ved nedbetaling av annen gjeld (korts./langs.)	-1,225,000	0
Utbetalinger av konsernbidrag til MS	-85,121,307	-33,569,671
Netto kontantstrømmer fra finansieringsaktiviteter	-29,606,926	-76,388,959
Netto kontantstrøm for perioden	4,783,724	2,465,899
Kontanter og kontantekvivalenter ved periodens begynnelse	3,229,450	763,551
Kontanter og kontantekvivalenter ved periodens slutt	8,013,174	3,229,450
Denne består av:		
Bankinnskudd m.v.	8,013,174	3,229,450



Noter til regnskapet 2022

Regnskapsprinsipper

Årsregnskapet er satt opp i samsvar med regnskapsloven og god regnskapsskikk.

Salgsinntekter

Inntekter ved salg av varer og tjenester vurderes til virkelig verdi av vederlaget, netto etter fradrag for merverdiavgift, returer, rabatter og andre avslag. Inntektsføring ved salg av varer skjer på leveringstidspunktet.

Tjenester inntektsføres etterhvert som de utføres.

Langsiktige tilvirkningskontrakter

Langsiktige tilvirkningskontrakter inntektsføres etter løpende avregning, jfr NRS 8.

Klassifisering av balanseposter

Eiendeler bestemt til varig eie eller bruk er klassifisert som anleggsmidler. Eiendeler som er knyttet til varekretsløpet er klassifisert som omløpsmidler. Fordringer klassifiseres som omløpsmidler hvis de skal tilbakebetales i løpet av ett år etter utbetalingstidspunktet. For gjeld er analoge kriterier lagt til grunn.

Generelt om vurdering av balanseposter

Omløpsmidler vurderes til det laveste av anskaffelseskost og virkelig verdi. Kortsiktig gjeld balanseføres til nominelt beløp på etableringstidspunktet.

Anleggsmidler vurderes til anskaffelseskost. Varige driftsmidler og immaterielle eiendeler som har begrenset levetid avskrives lineært over den forventede økonomiske levetiden. Anleggsmidlene nedskrives til virkelig verdi ved verdifall. Langsiktig gjeld i norske kroner balanseføres til nominelt beløp.

Immaterielle eiendeler

Balanseføring av utgifter til egen utvikling av immaterielle eiendeler er begrunnet med antatt fremtidig inntjening.

Varige driftsmidler

Varige driftsmidler balanseføres og avskrives lineært over driftsmidlenes forventede levetid. Vesentlige driftsmidler som består av betydelige komponenter med ulik levetid er dekomponert med ulik avskrivningstid for de ulike komponentene. Direkte vedlikehold av driftsmidler kostnadsføres løpende under driftskostnader, mens påkostninger eller forbedringer tillegges driftsmiddelets kostpris og avskrives i takt med driftsmidlet. Dersom gjenvinnbart beløp av driftsmiddelet er lavere enn balanseført verdi foretas nedskrivning til gjenvinnbart beløp. Gjenvinnbart beløpet er det høyeste av netto salgsverdi og verdi i bruk. Verdi i bruk er nåverdien av de fremtidige kontantstrømmene som eiendelen forventes å generere.

Varebeholdninger

Lager av innkjøpte varer verdsettes til det laveste av anskaffelseskost etter FIFO-prinsippet, og netto salgsverdi.

Egentilvirkede ferdigvarer og varer under tilvirkning vurderes til tilvirkningskost.

Fordringer

Kundefordringer og andre fordringer er oppført i balansen til pålydende etter fradrag for avsetning til forventet tap. Avsetning for tap gjøres på grunnlag av individuelle vurderinger av de enkelte fordringene. I tillegg gjøres det for øvrige kundefordringer en uspesifisert avsetning for å dekke antatt tap.

Valuta

Valutatap og -gevinst regnskapsføres når effekten av kursendring realiseres, samt justeres ved periodeslutt.

Norbit Subsea AS

Side 5



Noter til regnskapet 2022

Pensjon

Selskapet har en innskuddsbasert pensjonsordning for sine ansatte. Pensjonspremien kostnadsføres etter hvert som den påløper, og det foreligger ingen forpliktelse utover den årlige innbetalingen. Selskapet er pliktig til å ha tjenstepensjonsordning etter lov om obligatorisk tjenstepensjon. Selskapets pensjonsordninger tilfredsstiller kravene i denne lov.

Skatt

Skattekostnaden i resultatregnskapet omfatter både periodens betalbare skatt og endring i utsatt skatt. Utsatt skattefordel er beregnet med 22% på grunnlag av midlertidige forskjeller mellom regnskapsmessige og skattemessige verdier, samt eventuelt ligningsmessig underskudd til fremføring ved utgangen av regnskapsåret.

Skatteøkende og skattereduserende midlertidige forskjeller som reverserer eller kan reversere i samme periode er utlignet.

Oppføring av utsatt skattefordel på netto skattereduserende forskjeller som ikke er utlignet og underskudd til fremføring, er begrunnet med antatt fremtidig inntjening. Utsatt skattefordel som kan balanseføres og utsatt skatt er oppført netto i balansen.



Noter til regnskapet 2022

Note 1 Salgsinntekter

	2022	2021
Salgsinntekter	394 122 812	317 854 081
Sum	394 122 812	317 854 081
Fordeling på virksomhetsområde		
Oceans	394 122 812	317 854 081
Sum	394 122 812	317 854 081
Fordeling etter geografi		
Norge	23 905 324	23 142 189
Sverige	4 775 546	3 174 531
Andre europeiske land	118 717 460	92 590 226
Nord Amerika	202 087 503	66 793 020
Sør Amerika/Mellom Amerika	80 056	5 605 857
Asia	38 955 877	106 406 507
Oceania og Afrika	5 601 046	20 141 751
Sum	394 122 812	317 854 081

Note 2 Pensjoner

	2022	2021
Betalt premie til innskuddsbasert pensjonsordning	1 499 205	875 143
Sum	1 499 205	875 143
Antall personer omfattet av ordningen	47	37

Note 3 Lønnskostnader, antall ansatte, godtgjørelser, lån til ansatte m

Lønnskostnader	2022	2021
Lønninger	28 541 868	19 048 232
Arbeidsgiveravgift	4 176 851	2 829 246
Pensjonskostnader	1 499 205	875 143
Andre ytelser og refusjoner	-13 911 955	-4 218 963
Sum	20 305 969	18 533 658

Gjennomsnittlig antall årsverk sysselsatt i regnskapsåret 36 26

Aktiverte lønnskostnader på FOU-prosjekter utgjør i 2022 kr 14 242 761.

Norbit Subsea AS

Side 7



Noter til regnskapet 2022

Det er ikke utbetalt honorar til daglig leder eller styret. Daglig leder har vært ansatt og mottatt lønn i Norbit US.

Det er ikke gitt lån/sikkerhetsstillelse til daglig leder, styrets leder eller andre nærstående parter.

Revisor

Kostnadsført honorar til revisor for 2022 utgjør kr 171 923,- ekskl.mva.

Lovpålagt revisjon	136 923
Andre attestasjonstjenester	0
Skatterådgivning	0
Andre tjenester	35 000
Sum honorar til revisor	171 923

Note 4 Varige driftsmidler

	Bygning	Forskning og utvikling	Maskiner og inventar	Totalt
Anskaffelseskost 01.01.	1 543 271	147 277 681	29 332 267	176 609 948
Tilgang	95 667	40 339 228	9 833 936	50 268 831
Avgang			-1 037 678	-1 037 678
Anskaffelseskost 31.12.	1 638 938	187 616 909	38 128 525	227 384 372
Akkumulerte avskrivninger 31.12.	760 546	91 674 914	16 697 879	109 133 339
Balanseført verdi 31.12.	878 392	95 941 996	21 430 646	118 251 034
Årets avskrivninger	545 167	12 567 939	6 675 742	19 788 847
Økonomisk levetid	3 år	5 år	5 år	
Avskrivningsplan	Lineær	Lineær	Lineær	

Balanseført forskning og utvikling avskrives fra tidspunkt for ferdigstillelse av prosjektene. Forventet levetid er lineær.

Note 5 Spesifikasjon av finansinntekter og finanskostnader

Resultatførte valutagevinster og tap	2022	2021
Agiovinning	17 532 948	8 643 966
Agiotap	-13 573 141	-9 589 192
Sum valutagevinster og tap	3 959 807	-945 226

Norbit Subsea AS

Side 8



Noter til regnskapet 2022

Note 6 Skatt

Årets skattekostnad	2022	2021
Resultatført skatt på ordinært resultat:		
Betalbar skatt	23 780 124	18 726 688
Endring i utsatt skattefordel	-286 593	107 137
Skattekostnad ordinært resultat	23 493 531	18 833 825
Skattepliktig inntekt:		
Resultat før skatt	107 691 804	85 074 871
Permanente forskjeller	-3 935 464	-54 841
Endring i midlertidige forskjeller	4 335 134	101 277
Avgitt konsernbidrag	-108 091 474	-85 121 307
Skattepliktig inntekt	0	1
Betalbar skatt i balansen:		
Betalbar skatt på årets resultat	23 780 124	18 726 688
Betalbar skatt på avgitt konsernbidrag	-23 780 124	-18 726 688
Sum betalbar skatt i balansen	0	0

Skatteeffekten av midlertidige forskjeller som har gitt opphav til utsatt skatt og utsatte skattefordeler, spesifisert på typer av midlertidige forskjeller

	2022	2021	Endring
Varige driftsmidler	-22 519 492	-18 774 297	3 745 195
Varebeholdning	-236 688	-12 000	224 688
Fordringer	-5 519 000	-5 544 000	-25 000
Avsetninger mv	-2 034 379	-1 644 128	390 251
Sum	-30 309 559	-25 974 425	4 335 134
Inngår ikke i beregningen av utsatt skatt	8 602 105	5 569 664	-3 032 441
Grunnlag for utsatt skattefordel	-21 707 454	-20 404 761	1 302 693
Utsatt skattefordel (22 %)	-4 775 640	-4 489 047	286 592

Note 7 Pantstillelser og garantier m.v

Gjeld som er sikret ved pant o.l.	2022	2021
Annen langsiktig gjeld	8 575 000	9 800 000
Konsernkonto	57 904 444	1 165 063
Sum	66 479 444	10 965 063
Balanseført verdi av pantsatte eiendeler	2022	2021
Driftsløsøre, inkl fast eiendom	21 430 646	19 175 168
Lager av varer og annen beholdning	44 342 928	33 081 080

Norbit Subsea AS

Side 9



Noter til regnskapet 2022

Kundefordringer	114 872 122	63 297 009
Sum	180 645 696	115 553 257

Selskapet inngår i en konsernkontoordning med en trekkfasilitet på 350 millioner etablert av morselskapet Norbit ASA. Selskapet er solidarisk ansvarlig for oppfyllelse av alle forpliktelser som måtte oppstå under konsernkontoavtalen. Som et del av konsernkontoavtalen stilles selskapets driftstilbehør, varelager og kundefordringer som første prioritets sikkerhet ovenfor banken.

Note 8 Mellomværende med selskap i samme konsern

Kundefordringer og andre fordringer	2022	2021
Langsiktige fordringer	5 538 394	5 688 394
Kundefordringer og andre kortsiktige fordringer	56 985 187	46 505 306
Sum fordringer	62 523 581	52 193 700

Leverandørgjeld og annen kortsiktig gjeld	2022	2021
Trukket på konsernkonto	57 904 444	1 165 063
Avgitt konsernbidrag	108 091 474	85 121 307
Leverandørgjeld	34 934 100	20 643 992
Sum gjeld	200 930 018	106 930 362

Note 9 Varer

	2022	2021
Lager av råvarer og innkjøpte varer	35 690 685	20 050 299
Lager av varer under tilvirkning	1 073 459	303 628
Lager egentilvirkede ferdigvarer	8 546 886	13 279 841
Sum	45 311 030	33 633 768



Noter til regnskapet 2022

Note 10 Fordringer og gjeld

	2022	2021
Fordringer med forfall senere enn ett år	0	0
Langsiktig gjeld med forfall senere enn fem år	0	0

Note 11 Bankinnskudd

	2022	2021
Herav bundne bankinnskudd	1 410 375	859 176

Note 12 Egenkapital

	Aksjekapital	Annen innskutt ek	Overkurs	Annen egenkapital	Sum egenkapital
Pr. 01.01	1 270 000	31 804 528	24 483 855	1 114 153	58 672 536
Avgitt konsernbidrag		0		-84 311 350	-84 311 350
Årets resultat				84 198 273	84 198 273
Pr 31.12	1 270 000	31 804 528	24 483 855	1 001 076	58 559 460

Note 13 Aksjonærer

Aksjekapitalen i Norbit Subsea AS pr. 31.12 består av:

	Antall	Pålydende	Bokført
Ordinære aksjer	127 000	10,0	1 270 000
Sum	127 000		1 270 000

Eierstruktur

De største aksjonærene i % pr. 31.12 var:

	Ordinære	Eierandel	Stemmeandel
Norbit ASA, Trondheim	127 000	100 %	100 %
Totalt	127 000	100,0	100,0

Regnskapet for Norbit Subsea AS inngår i konsernregnskapet for Norbit ASA som kan fås utlevert ved henvendelse til selskapets kontor i Trondheim.



Til generalforsamlingen i Norbit Subsea AS

Uavhengig revisors beretning

Konklusjon

Vi har revidert årsregnskapet for Norbit Subsea AS som består av balanse per 31. desember 2022, resultatregnskap og kontantstrøm for regnskapsåret avsluttet per denne datoen og noter til regnskapet til årsregnskapet, herunder et sammendrag av viktige regnskapsprinsipper.

Etter vår mening

- oppfyller årsregnskapet gjeldende lovkrav, og
- gir årsregnskapet et rettviseende bilde av selskapets finansielle stilling per 31. desember 2022, og av dets resultater og kontantstrømmer for regnskapsåret avsluttet per denne datoen i samsvar med regnskapslovens regler og god regnskapsskikk i Norge.

Grunnlag for konklusjonen

Vi har gjennomført revisjonen i samsvar med International Standards on Auditing (ISA-ene). Våre oppgaver og plikter i henhold til disse standardene er beskrevet nedenfor under *Revisors oppgaver og plikter ved revisjonen av årsregnskapet*. Vi er uavhengige av selskapet i samsvar med kravene i relevante lover og forskrifter i Norge og International Code of Ethics for Professional Accountants (inkludert internasjonale uavhengighetsstandarder) utstedt av International Ethics Standards Board for Accountants (IESBA-reglene), og vi har overholdt våre øvrige etiske forpliktelser i samsvar med disse kravene. Innhentet revisjonsbevis er etter vår vurdering tilstrekkelig og hensiktsmessig som grunnlag for vår konklusjon.

Øvrig informasjon

Styret og daglig leder (ledelsen) er ansvarlige for informasjonen i årsberetningen. Øvrig informasjon omfatter informasjon i årsrapporten bortsett fra årsregnskapet og den tilhørende revisjonsberetningen. Vår konklusjon om årsregnskapet ovenfor dekker ikke informasjonen i årsberetningen.

I forbindelse med revisjonen av årsregnskapet er det vår oppgave å lese årsberetningen. Formålet er å vurdere hvorvidt det foreligger vesentlig inkonsistens mellom årsberetningen og årsregnskapet og den kunnskap vi har opparbeidet oss under revisjonen av årsregnskapet, eller hvorvidt informasjon i årsberetningen ellers fremstår som vesentlig feil. Vi har plikt til å rapportere dersom årsberetningen fremstår som vesentlig feil. Vi har ingenting å rapportere i så henseende.

Basert på kunnskapen vi har opparbeidet oss i revisjonen, mener vi at årsberetningen

- er konsistent med årsregnskapet og
- inneholder de opplysninger som skal gis i henhold til gjeldende lovkrav.

Ledelsens ansvar for årsregnskapet

Ledelsen er ansvarlig for å utarbeide årsregnskapet og for at det gir et rettviseende bilde i samsvar med regnskapslovens regler og god regnskapsskikk i Norge. Ledelsen er også ansvarlig for slik interkontroll som den finner nødvendig for å kunne utarbeide et årsregnskap som ikke inneholder vesentlig feilinformasjon, verken som følge av misligheter eller utilsiktede feil.

PricewaterhouseCoopers AS, Brattørkaia 17B, Postboks 6365 Torgard, NO-7492 Trondheim
T: 02316, org. no.: 987 009 713 MVA, www.pwc.no

Statsautoriserte revisorer, medlemmer av Den norske Revisorforening og autorisert regnskapsførerselskap



Ved utarbeidelsen av årsregnskapet må ledelsen ta standpunkt til selskapets evne til fortsatt drift og opplyse om forhold av betydning for fortsatt drift. Forutsetningen om fortsatt drift skal legges til grunn for årsregnskapet så lenge det ikke er sannsynlig at virksomheten vil bli avviklet.

Revisors oppgaver og plikter ved revisjonen av årsregnskapet

Vårt mål er å oppnå betryggende sikkerhet for at årsregnskapet som helhet ikke inneholder vesentlig feilinformasjon, verken som følge av misligheter eller utilsiktede feil, og å avgi en revisjonsberetning som inneholder vår konklusjon. Betryggende sikkerhet er en høy grad av sikkerhet, men ingen garanti for at en revisjon utført i samsvar med ISA-ene, alltid vil avdekke vesentlig feilinformasjon.

Feilinformasjon kan oppstå som følge av misligheter eller utilsiktede feil. Feilinformasjon er å anse som vesentlig dersom den enkeltvis eller samlet med rimelighet kan forventes å påvirke de økonomiske beslutningene som brukerne foretar på grunnlag av årsregnskapet.

For videre beskrivelse av revisors oppgaver og plikter vises det til:
<https://revisorforeningen.no/revisjonsberetninger>

Trondheim, 26. mai 2023
PricewaterhouseCoopers AS

Marius Fevaag Larsen
Statsautorisert revisor
(elektronisk signert)



 Securely signed with Brevio

Revisjonsberetning Subsea

Signers:

Name	Method	Date
Larsen, Marius Fevaag	BANKID_MOBILE	2023-06-08 12:06

This document package contains:

- Closing page (this page)
- The original document(s)
- The electronic signatures. These are not visible in the document, but are electronically integrated.



This file is sealed with a digital signature.
The seal is a guarantee for the authenticity
of the document.