



ÅRSREGNSKAPET FOR REGNSKAPSÅRET 2023 - GENERELL INFORMASJON

Enheten

Organisasjonsnummer: 915 728 677
Organisasjonsform: Aksjeselskap
Foretaksnavn: BYGG-TECH AS
Forretningsadresse: Sandsdalens gate 2
3683 NOTODDEN

Regnskapsår

Årsregnskapets periode: 01.01.2023 - 31.12.2023

Konsern

Morselskap i konsern: Nei

Regnskapsregler

Regler for små foretak benyttet: Ja
Benyttet ved utarbeidelsen av årsregnskapet til selskapet: Regnskapslovens alminnelige regler

Årsregnskapet fastsatt av kompetent organ

Bekreftet av representant for selskapet: Jonn Tveiten
Dato for fastsettelse av årsregnskapet: 05.07.2024

Grunnlag for avgivelse

År 2023: Årsregnskapet er elektronisk innlevert
År 2022: Tall er hentet fra elektronisk innlevert årsregnskap fra 2023

Det er ikke krav til at årsregnskapet m.v. som sendes til Regnskapsregisteret er undertegnet. Kontrollen på at dette er utført ligger hos revisor/enhetens øverste organ. Sikkerheten ivaretas ved at innsender har rolle/rettighet for innsending av årsregnskapet via Altinn, og ved at det bekreftes at årsregnskapet er fastsatt av kompetent organ.

Brønnøysundregistrene, 06.07.2025



Resultatregnskap

Beløp i: NOK	Note	2023	2022
RESULTATREGNSKAP			
Inntekter			
Salgsinntekt		5 798 378	3 334 987
Annen driftsinntekt		214 490	0
Sum inntekter		6 012 868	3 334 987
Kostnader			
Varekostnad		2 401 712	1 601 897
Lønnskostnad	1, 2	2 372 928	1 334 197
Avskrivning på varige driftsmidler og immaterielle eiendeler	3	74 100	74 100
Annen driftskostnad		896 882	624 886
Sum kostnader		5 745 621	3 635 080
Driftsresultat		267 247	-300 094
Finansinntekter og finanskostnader			
Annen renteinntekt		1 091	42
Sum finansinntekter		1 091	42
Annen rentekostnad		87 378	72 350
Sum finanskostnader		87 378	72 350
Netto finans		-86 288	-72 308
Resultat før skattekostnad		180 959	-372 401
Skattekostnad	4, 5	0	0
Årsresultat		180 959	-372 401
Overføringer og disponeringer			
Annen egenkapital		180 959	-372 401
Sum overføringer og disponeringer		180 959	-372 401



Balanse

Beløp i: NOK	Note	2023	2022
BALANSE - EIENDELER			
Anleggsmidler			
Immaterielle eiendeler			
Utvikling	3	600 000	520 000
Sum immaterielle eiendeler		600 000	520 000
Varige driftsmidler			
Maskiner og anlegg	3	66 000	76 000
Driftsløsøre, inventar, verktøy, kontormaskiner, ol.	3, 6	366 900	431 000
Sum varige driftsmidler		432 900	507 000
Finansielle anleggsmidler			
Sum finansielle anleggsmidler		0	0
Sum anleggsmidler		1 032 900	1 027 000
Omløpsmidler			
Varer			
Varer		684 022	697 022
Sum varer		684 022	697 022
Fordringer			
Kundefordringer		1 432 364	1 010 090
Andre kortsiktige fordringer		0	51 896
Sum fordringer		1 432 364	1 061 986
Investeringer			
Sum investeringer		0	0
Bankinnskudd, kontanter og lignende			
Bankinnskudd, kontanter og lignende		333 669	204 904
Sum bankinnskudd, kontanter og lignende		333 669	204 904
Sum omløpsmidler		2 450 055	1 963 912
SUM EIENDELER		3 482 955	2 990 912



Balanse

Beløp i: NOK	Note	2023	2022
BALANSE - EGENKAPITAL OG GJELD			
Egenkapital			
Innskutt egenkapital			
Aksjekapital	7, 8	30 000	30 000
Annen innskutt egenkapital	8	-5 666	-5 666
Sum innskutt egenkapital		24 334	24 334
Opptjent egenkapital			
Annen egenkapital	8	345 773	164 813
Sum opptjent egenkapital		345 773	164 813
Sum egenkapital		370 107	189 147
Gjeld			
Langsiktig gjeld			
Sum avsetninger for forpliktelser		0	0
Annen langsiktig gjeld			
Gjeld til kredittinstitusjoner	6	388 794	437 879
Sum annen langsiktig gjeld		388 794	437 879
Sum langsiktig gjeld		388 794	437 879
Kortsiktig gjeld			
Leverandørgjeld		1 336 857	944 142
Skyldige offentlige avgifter		398 553	355 453
Annen kortsiktig gjeld	9	988 644	1 064 291
Sum kortsiktig gjeld		2 724 055	2 363 886
Sum gjeld		3 112 849	2 801 765
SUM EGENKAPITAL OG GJELD		3 482 955	2 990 912



Brønnøysundregistrene

ÅRSREGNSKAP FOR REGNSKAPSÅRET 2023 - GENERELL INFORMASJON

Journalnummer: 2024 621202

Enheten

Organisasjonsnummer: 915 728 677
Organisasjonsform: Aksjeselskap
Foretaksnavn: BYGG-TECH AS
Forretningsadresse: Sandsdalens gate 2
3683 NOTODDEN

Regnskapsår

Årsregnskapets periode: 01.01.2023 - 31.12.2023

Konsern

Morselskap i konsern: Nei

Regnskapsregler

Regler for små foretak benyttet: Ja
Benyttet ved utarbeidelsen av
årsregnskapet til selskapet: Regnskapslovens alminnelige regler

Årsregnskapet fastsatt av kompetent organ

Bekreftet av representant for selskapet: Jonn Tveiten
Dato for fastsettelse av årsregnskapet: 05.07.2024

Revisjon

Selskapet har besluttet at årsregnskapet
ikke skal revideres: Ja
Årsregnskapet er utarbeidet av ekstern
autorisert regnskapsfører: Ja

Grunnlag for avgivelse

År 2023: Årsregnskap er elektronisk innlevert.
År 2022: Tall er hentet fra elektronisk innlevert årsregnskap fra 2023.

Det er ikke krav til at årsregnskapet m.v. som sendes til Regnskapsregisteret er undertegnet. Kontrollen på at dette er utført ligger hos revisor/enhetens øverste organ. Sikkerheten ivaretas ved at innsender har rolle/rettighet for innsending av årsregnskapet via Altinn, og ved at det bekreftes at årsregnskapet er fastsatt av kompetent organ.

Brønnøysundregistrene, 09.07.2024



Organisasjonsnr: 915 728 677
BYGG-TECH AS

RESULTATREGNSKAP

Beløp i: NOK	Note	2023	2022
RESULTATREGNSKAP			
Inntekter			
Salgsinntekt		5 798 378	3 334 987
Annen driftsinntekt		214 490	0
Sum inntekter		6 012 868	3 334 987
Kostnader			
Varekostnad		2 401 712	1 601 897
Lønnskostnad	1, 2	2 372 928	1 334 197
Avskrivning på varige driftsmidler og immaterielle eiendeler	3	74 100	74 100
Annen driftskostnad		896 882	624 886
Sum kostnader		5 745 621	3 635 080
Driftsresultat		267 247	-300 094
Finansinntekter og finanskostnader			
Annen renteinntekt		1 091	42
Sum finansinntekter		1 091	42
Annen rentekostnad		87 378	72 350
Sum finanskostnader		87 378	72 350
Netto finans		-86 288	-72 308
Resultat før skattekostnad			
Skattekostnad	4, 5	0	0
Årsresultat		180 959	-372 401
Overføringer og disponeringer			
Annen egenkapital		180 959	-372 401
Sum overføringer og disponeringer		180 959	-372 401



Organisasjonsnr: 915 728 677
BYGG-TECH AS

BALANSE

Beløp i: NOK	Note	2023	2022
BALANSE - EIENDELER			
Anleggsmidler			
Immaterielle eiendeler			
Utvikling	3	600 000	520 000
Sum immaterielle eiendeler		600 000	520 000
Varige driftsmidler			
Maskiner og anlegg	3	66 000	76 000
Driftsløsøre, inventar, verktøy, kontormaskiner, ol.	3, 6	366 900	431 000
Sum varige driftsmidler		432 900	507 000
Finansielle anleggsmidler			
Sum finansielle anleggsmidler		0	0
Sum anleggsmidler		1 032 900	1 027 000
Omløpsmidler			
Varer			
Varer		684 022	697 022
Sum varer		684 022	697 022
Fordringer			
Kundefordringer		1 432 364	1 010 090
Andre kortsiktige fordringer		0	51 896
Sum fordringer		1 432 364	1 061 986
Investeringer			
Sum investeringer		0	0
Bankinnskudd, kontanter og lignende			
Bankinnskudd, kontanter og lignende		333 669	204 904
Sum bankinnskudd, kontanter og lignende		333 669	204 904
Sum omløpsmidler		2 450 055	1 963 912
SUM EIENDELER		3 482 955	2 990 912

BALANSE - EGENKAPITAL OG GJELD

Egenkapital



Innskutt egenkapital			
Aksjekapital	7, 8	30 000	30 000
Annen innskutt egenkapital	8	-5 666	-5 666
Sum innskutt egenkapital		24 334	24 334
Opptjent egenkapital			
Annen egenkapital	8	345 773	164 813
Sum opptjent egenkapital		345 773	164 813
Sum egenkapital		370 107	189 147
Gjeld			
Langsiktig gjeld			
Sum avsetninger for forpliktelses		0	0
Annen langsiktig gjeld			
Gjeld til kredittinstitusjoner	6	388 794	437 879
Sum annen langsiktig gjeld		388 794	437 879
Sum langsiktig gjeld		388 794	437 879
Kortsiktig gjeld			
Leverandørgjeld		1 336 857	944 142
Skyldige offentlige avgifter		398 553	355 453
Annen kortsiktig gjeld	9	988 644	1 064 291
Sum kortsiktig gjeld		2 724 055	2 363 886
Sum gjeld		3 112 849	2 801 765
SUM EGENKAPITAL OG GJELD		3 482 955	2 990 912



Organisasjonsnr: 915 728 677
BYGG-TECH AS

NOTEOPPLYSNINGER - SELSKAP - alle poster oppgitt i hele tall

Note

Regnskapsprinsipper

Årsregnskapet er satt opp i samsvar med regnskapsloven og god regnskapsskikk for små foretak. Salgsinntekter Inntektsføring ved salg av varer skjer på leveringstidspunktet. Tjenester inntektsføres etter hvert som de leveres. Klassifisering og vurdering av balanseposter Anleggsmidler er eiendeler bestemt til varig eie eller bruk. Eiendeler som er knyttet til varekretsløpet er klassifisert som omløpsmidler. Fordringer klassifiseres som omløpsmidler hvis de forfaller til betaling innen ett år etter transaksjonsdagen. Tilsvarende klassifiseres gjeld som kortsiktig hvis gjelden forfaller til betaling innen ett år. Langsiktig gjeld er gjeld som forfaller senere enn ett år etter transaksjonsdagen. Første års avdrag på langsiktige fordringer og langsiktig gjeld klassifiseres likevel ikke som omløpsmiddel og kortsiktig gjeld. Omløpsmidler vurderes til laveste av anskaffelseskost og virkelig verdi. Kortsiktig gjeld balanseføres til nominelt beløp på etableringstidspunktet. Anleggsmidler vurderes til anskaffelseskost. Varige anleggsmidler avskrives etter en fornuftig avskrivningsplan. Anleggsmidlene nedskrives til virkelig verdi ved verdifall som ikke forventes å være forbigående. Langsiktig gjeld med unntak av andre avsetninger balanseføres til nominelt beløp på etableringstidspunktet. Fordringer Kundefordringer og andre fordringer er oppført i balansen til pålydende etter fradrag for avsetning til forventet tap. Avsetning til tap gjøres på grunnlag av individuelle vurderinger av de enkelte fordringene. Varebeholdninger Lager av innkjøpte varer er verdsatt til laveste verdi av anskaffelseskost etter FIFO- prinsippet og virkelig verdi. Det foretas nedskrivning for påregnelig ukurans. Varige driftsmidler Varige driftsmidler balanseføres og avskrives over driftsmidlenes levetid dersom de har antatt levetid over 3 år og har en kostpris som overstiger kr 15 000. Direkte vedlikehold av driftsmidler kostnadsføres løpende under driftskostnader, mens påkostninger eller forbedringer tillegges driftsmidlets kostpris og avskrives i takt med driftsmidlet. Forøvrig er følgende regnskapsprinsipper anvendt: Forsikret pensjonsforpliktelse er ikke balanseført - kostnaden er lik premien. Leieavtaler er ikke balanseført. Selskapet har ikke endret regnskapsprinsipp fra 2022 til 2023. Skatt Skattekostnaden i resultatregnskapet omfatter periodens betalbare skatt som blir utlignet og forfaller til betaling i neste regnskapsår, i tillegg til endring i utsatt skatt. Utsatt skatt er beregnet med skattesatsen ved utgangen av regnskapsåret 22% på grunnlag av skattereduserende og skatteøkende midlertidige forskjeller som eksisterer mellom regnskapsmessige og skattemessige verdier. I beregningen er det også medtatt ligningsmessig framførbart underskudd ved regnskapsårets utgang. Skatteøkende og skattereduserende midlertidige forskjeller som reverserer eller kan reversere i samme periode er utlignet og nettoført.

Note

1

Antall årsverk i regnskapsåret

4.00

Note



2

Spesifisering av resultatregnskapet

Lønnskostnader

<u>Lønn</u>	<u>Årets</u>	<u>Fjorårets</u>
	1938165.00	1146566.00
<u>Folketrygdavgift</u>	<u>Årets</u>	<u>Fjorårets</u>
	296041.00	173546.00
<u>Pensjonskostnader</u>	<u>Årets</u>	<u>Fjorårets</u>
	27286.00	0.00
<u>Andre ytelser</u>	<u>Årets</u>	<u>Fjorårets</u>
	111436.00	14086.00
<u>Sum lønnskostnader</u>	<u>Årets</u>	<u>Fjorårets</u>
	2372928.00	1334197.00

Note

Ekstraordinære inntekter og kostnader

<u>Sum</u>	<u>Beløp</u>
<u>Balanseført verdi 31.12.</u>	<u>Varige driftsmidler Immaterielle eiend.</u>

Konsernregnskap

Morselskapet sitt navn

Forretningskontor for morselskapet

Begrunnelse for at datterselskap er utelatt fra konsolideringen

Konsern, tilknyttet selskap m.v. - fordringer og gjeld

Fordringer

<u>Samlet beløp - tilknyttet selskap</u>	<u>Årets</u>	<u>Fjorårets</u>
<u>Samlet beløp - foretak i samme konsern</u>	<u>Årets</u>	<u>Fjorårets</u>
<u>Samlet beløp - foretak i samme konsern</u>	<u>Årets</u>	<u>Fjorårets</u>



Samlet beløp - felles kontrollert virksomhet Årets Fjorårets

Pantstillelse Beløp

Beholdning av egne aksjer Antall Pålydende Andel av aksjek.

Note

6

Gjeld

Gjeld som forfaller til betaling mer enn fem år etter regnskapsårets slutt

Gjeld sikret ved pant eller lignende sikkerhet i eiendeler
388794.00

Balanseført verdi av de pantsatte eiendeler
363000.00

Summen av garantiforpliktelser som ikke er regnskapsført

Garantiforpliktelser som er sikret ved pant

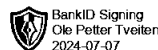
Mer om gjeld
Eiendel stilt som sikkerhet: NV68103 NV77574

Note

Lån og sikkerhetsstillelse til medlemmer
Er det gitt lån eller sikkerhetsstillelse til ledende personer: Nei

Opplysninger om: Medlemmer av:


Mer om lån og sikkerhetsstillelse



Årsregnskap for
BYGG-TECH AS
915728677
Regnskapsår
01.01.2023 - 31.12.2023



BYGG-TECH AS
915 728 677




Resultatregnskap

	Note	2023	2022
Driftsinntekter			
Salgsinntekt		5 798 378	3 334 987
Annen driftsinntekt		214 490	0
Sum driftsinntekter		6 012 868	3 334 987
Driftskostnader			
Varekostnad		-2 401 712	-1 601 897
Lønnskostnad	1, 2	-2 372 928	-1 334 197
Avskrivning på varige driftsmidler og immaterielle eiendeler	3	-74 100	-74 100
Annen driftskostnad		-896 882	-624 886
Sum driftskostnader		-5 745 621	-3 635 080
Driftsresultat		267 247	-300 094
Finansinntekter			
Annen renteinntekt		1 091	42
Sum finansinntekter		1 091	42
Finanskostnader			
Annen rentekostnad		-87 378	-72 350
Sum finanskostnader		-87 378	-72 350
Netto finans		-86 288	-72 308
Resultat før skattekostnad		180 959	-372 401
Årsresultat		180 959	-372 401
Overføringer			
Annen egenkapital		180 959	-372 401
Sum overføringer		180 959	-372 401



BYGG-TECH AS
915 728 677

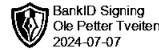


Balanse

	Note	31.12.2023	31.12.2022
EIENDELER			
Anleggsmidler			
Immaterielle eiendeler			
Utvikling	3	600 000	520 000
Sum immaterielle eiendeler		600 000	520 000
Varige driftsmidler			
Maskiner og anlegg	3	66 000	76 000
Driftsløsøre, inventar, verktøy, kontormaskiner, ol.	3, 6	366 900	431 000
Sum varige driftsmidler		432 900	507 000
Sum anleggsmidler		1 032 900	1 027 000
Omløpsmidler			
Varer			
Varer		684 022	697 022
Sum varer		684 022	697 022
Fordringer			
Kundefordringer		1 432 364	1 010 090
Andre kortsiktige fordringer		0	51 896
Sum fordringer		1 432 364	1 061 986
Bankinnskudd, kontanter og lignende			
Bankinnskudd, kontanter og lignende		333 669	204 904
Sum bankinnskudd, kontanter og lignende		333 669	204 904
Sum omløpsmidler		2 450 055	1 963 912
SUM EIENDELER		3 482 955	2 990 912



BYGG-TECH AS
915 728 677



Balanse

	Note	31.12.2023	31.12.2022
EGENKAPITAL OG GJELD			
Egenkapital			
Innskutt egenkapital			
Aksjekapital	7, 8	30 000	30 000
Annen innskutt egenkapital	8	-5 666	-5 666
Sum innskutt egenkapital		24 334	24 334
Opptjent egenkapital			
Annen egenkapital	8	345 773	164 813
Sum opptjent egenkapital		345 773	164 813
Sum egenkapital		370 107	189 147
Gjeld			
Annen langsiktig gjeld			
Gjeld til kredittinstitusjoner	6	388 794	437 879
Sum annen langsiktig gjeld		388 794	437 879
Kortsiktig gjeld			
Leverandørgjeld		1 336 857	944 142
Skyldige offentlige avgifter		398 553	355 453
Annen kortsiktig gjeld	9	988 644	1 064 291
Sum kortsiktig gjeld		2 724 055	2 363 886
Sum gjeld		3 112 849	2 801 765
SUM EGENKAPITAL OG GJELD		3 482 955	2 990 912

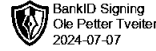
Notodden, 05.07.2024

Jonn Tveiten
styrets leder

Ole Petter Tveiten
styremedlem



BYGG-TECH AS
915 728 677



Noter

Regnskapsprinsipper

Årsregnskapet er satt opp i samsvar med regnskapsloven og god regnskapsskikk for små foretak.

Salgsinntekter

Inntektsføring ved salg av varer skjer på leveringstidspunktet. Tjenester inntektsføres etter hvert som de leveres.

Klassifisering og vurdering av balanseposter

Anleggsmidler er eiendeler bestemt til varig eie eller bruk. Eiendeler som er knyttet til varekretsløpet er klassifisert som omløpsmidler. Fordringer klassifiseres som omløpsmidler hvis de forfaller til betaling innen ett år etter transaksjonsdagen. Tilsvarende klassifiseres gjeld som kortsiktig hvis gjelden forfaller til betaling innen ett år. Langsiktig gjeld er gjeld som forfaller senere enn ett år etter transaksjonsdagen. Første års avdrag på langsiktige fordringer og langsiktig gjeld klassifiseres likevel ikke som omløpsmiddel og kortsiktig gjeld.

Omløpsmidler vurderes til laveste av anskaffelseskost og virkelig verdi. Kortsiktig gjeld balanseføres til nominelt beløp på etableringstidspunktet. Anleggsmidler vurderes til anskaffelseskost. Varige anleggsmidler avskrives etter en fornuftig avskrivningsplan. Anleggsmidlene nedskrives til virkelig verdi ved verdifall som ikke forventes å være forbigående. Langsiktig gjeld med unntak av andre avsetninger balanseføres til nominelt beløp på etableringstidspunktet.

Fordringer

Kundefordringer og andre fordringer er oppført i balansen til pålydende etter fradrag for avsetning til forventet tap. Avsetning til tap gjøres på grunnlag av individuelle vurderinger av de enkelte fordringene.

Varebeholdninger

Lager av innkjøpte varer er verdsatt til laveste verdi av anskaffelseskost etter FIFO- prinsippet og virkelig verdi. Det foretas nedskrivning for påregnelig ukurans.

Varige driftsmidler

Varige driftsmidler balanseføres og avskrives over driftsmidlenes levetid dersom de har antatt levetid over 3 år og har en kostpris som overstiger kr 15 000. Direkte vedlikehold av driftsmidler kostnadsføres løpende under driftskostnader, mens påkostninger eller forbedringer tillegges driftsmidlets kostpris og avskrives i takt med driftsmidlet.

Forøvrig er følgende regnskapsprinsipper anvendt:

Forsikret pensjonsforpliktelse er ikke balanseført - kostnaden er lik premien. Leieavtaler er ikke balanseført.

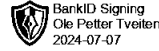
Selskapet har ikke endret regnskapsprinsipp fra 2022 til 2023.

Skatt

Skattekostnaden i resultatregnskapet omfatter periodens betalbare skatt som blir utlignet og forfaller til betaling i neste regnskapsår, i tillegg til endring i utsatt skatt. Utsatt skatt er beregnet med skattesatsen ved utgangen av regnskapsåret 22% på grunnlag av skattereduserende og skatteøkende midlertidige forskjeller som eksisterer mellom regnskapsmessige og skattemessige verdier. I beregningen er det også medtatt ligningsmessig framførbart underskudd ved regnskapsårets utgang. Skatteøkende og skattereduserende midlertidige forskjeller som reverserer eller kan reversere i samme periode er utlignet og nettoført.



BYGG-TECH AS
915 728 677



Note 1 - Antall årsverk

Antall årsverk sysselsatt i regnskapsåret: 4

Note 2 - Lønnskostnader

Spesifikasjon av lønnskostnader	2023	2022
Lønn	1 938 165	1 146 566
Arbeidsgiveravgift	296 041	173 546
Pensjonskostnader	27 286	0
Andre relaterte ytelser	111 436	14 086
Sum	2 372 928	1 334 197

Note 3 - Varige driftsmidler/anleggsmidler

Varige driftsmidler	Driftsløsøre, inventar o.l	Maskiner og anlegg	Immaterielle eiendeler	Sum
Anskaffelseskost pr 01.01	988 379	128 850	520 000	1 637 229
Tilgang i året	0	0	80 000	80 000
Avgang i året	0	0	0	0
Anskaffelseskost pr 31.12	988 379	128 850	600 000	1 717 229
Akkumulert av- og nedskrivninger 01.01	-557 379	-52 850	0	-610 229
Akkumulert av- og nedskrivninger 31.12	-621 479	-62 850	0	-684 329
Balansført verdi pr 31.12	366 900	66 000	600 000	1 032 900
Årets av- og nedskrivninger	64 100	10 000	0	74 100
Økonomisk levetid	4,98 - 10	5 - 9,76	0	
Avskrivningsplan	Lineær	Lineær	Lineær	

Mer om varige driftsmidler/anleggsmidler

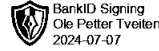
Selskapet har arbeidet med egen utvikling av prosjekt Høgås Næringspark.

Note 4 - Spesifisering av skatt

Skattepliktig inntekt	2023	2022
Resultat før skatt	180 959	-372 401
Permanente forskjeller	22 104	15 737
+/- Endring i midlertidige forskjeller	-30 965	-63 075
- Anvendelse av fremførbart underskudd	-172 098	0
Skattepliktig inntekt	0	-419 739



BYGG-TECH AS
915 728 677



Note 5 - Midlertidige forskjeller - utsatt skatt/skattefordel

Utsatt skatt/utsatt skattefordel i balansen avsettes på grunnlag av forskjeller mellom regnskapsmessige og skattemessige verdier i henhold til norsk regnskapsstandard for skatt.

Midlertidige skatteøkende og skattereduserende forskjeller som kan utlignes er nettoført.

Midlertidige forskjeller knyttet til:	01.01.2023	31.12.2023	Endring
Anleggsmidler	55 707	86 672	-30 965
Fremførbart underskudd	-419 740	-247 642	-172 098
Netto forskjeller	-364 033	-160 970	-203 063
Skattereduserende forskjeller som ikke kan utlignes	364 033	160 970	203 063
Sum midlertidige forskjeller som påvirker betalbar skatt	0	0	0
Utsatt skatt 31.12.2023 basert på 22 %	0	0	0

Note 6 - Gjeld og garantiforpliktelser

	Beløp
Del av gjelden som forfaller til betaling mer enn fem år etter regnskapsårets slutt	0
Gjeld som er sikret ved pant eller lignende sikkerhet i eiendeler	388 794
Balanseført verdi av pantsatte eiendeler	363 000
Summen av garantiforpliktelser som ikke er regnskapsført	0

Mer om gjeld

Eiendel stilt som sikkerhet:
NV68103
NV77574

Note 7 - Aksjekapital

Aksjeklasse	Antall aksjer	Aksjenes pålydende	Bokført verdi
Ordinære	30 000	1	30 000
Aksjonærer	Antall aksjer	Eierandel %	Aksjeklasse
Jonn Tveiten	15 600	52,00	Ordinære
Ole Petter Tveiten	14 400	48,00	Ordinære
Totalt antall aksjer	30 000	100	

Note 8 - Egenkapital

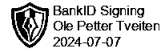
	Aksjekapital	Annen innsk. EK	Opptjent egenkapital	Sum
Egenkapital 31.12.2022	30 000	-5 666	164 813	189 147
Årsresultat	0	0	180 959	180 959
Egenkapital 31.12.2023	30 000	-5 666	345 773	370 107

Note 9 - Mellomværende aksjonær/næstående

Aksjonær/næstående	Beløp: (-) Gjeld, (+) Fordring
Gjeld til aksjonær	-kr. 720 211



BYGG-TECH AS
915 728 677



Lån og sikkerhetsstillelse til ledende personer, eiere med videre

Det er ikke gitt lån eller sikkerhetsstillelse til medlemmer av styrende organer.