



ÅRSREGNSKAPET FOR REGNSKAPSÅRET 2020 - GENERELL INFORMASJON

Enheten

Organisasjonsnummer: 865 866 372
Organisasjonsform: Aksjeselskap
Foretaksnavn: BRØDRENE SMEDSTUEN AS
Forretningsadresse: Vålgutua 208
2436 VÅLER I SOLØR

Regnskapsår

Årsregnskapets periode: 01.01.2020 - 31.12.2020

Konsern

Morselskap i konsern: Nei

Regnskapsregler

Regler for små foretak benyttet: Ja
Benyttet ved utarbeidelsen av årsregnskapet til selskapet: Regnskapslovens alminnelige regler

Årsregnskapet fastsatt av kompetent organ

Bekreftet av representant for selskapet: Jan Smedstuen
Dato for fastsettelse av årsregnskapet: 25.03.2021

Grunnlag for avgivelse

År 2020: Årsregnskapet er elektronisk innlevert
År 2019: Tall er hentet fra elektronisk innlevert årsregnskap fra 2020

Det er ikke krav til at årsregnskapet m.v. som sendes til Regnskapsregisteret er undertegnet. Kontrollen på at dette er utført ligger hos revisor/enhetens øverste organ. Sikkerheten ivaretas ved at innsender har rolle/rettighet for innsending av årsregnskapet via Altinn, og ved at det bekreftes at årsregnskapet er fastsatt av kompetent organ.

Brønnøysundregistrene, 14.06.2022



Resultatregnskap

Beløp i: NOK	Note	2020	2019
RESULTATREGNSKAP			
Inntekter			
Salgsinntekt	1	38 356 993	43 244 270
Annen driftsinntekt		470 056	469 013
Sum inntekter		38 827 049	43 713 283
Kostnader			
Varekostnad	2	30 091 775	34 916 063
Lønnskostnad	3	4 706 419	4 598 769
Avskrivning på varige driftsmidler	4	408 210	664 742
Annen driftskostnad	5	2 912 228	2 783 231
Sum kostnader		38 118 631	42 962 804
Driftsresultat		708 418	750 480
Finansinntekter og finanskostnader			
Annen renteinntekt		19 525	12 949
Annen finansinntekt		13 269	35 009
Sum finansinntekter		32 794	47 958
Annen rentekostnad		6 959	19 941
Annen finanskostnad		6 018	8 031
Sum finanskostnader		12 976	27 973
Netto finans		19 817	19 985
Ordinært resultat før skattekostnad		728 235	770 465
Skattekostnad på ordinært resultat	6	160 295	165 448
Ordinært resultat etter skattekostnad		567 940	605 017
Årsresultat		567 940	605 017
Årsresultat etter minoritetsinteresser		567 940	605 017
Overføringer og disponeringer			
Tilleggsutbytte	7	300 000	



Resultatregnskap

Beløp i: NOK	Note	2020	2019
Ordinært utbytte	7	300 000	
Overføringer annen egenkapital	7	-32 060	605 017
Sum overføringer og disponeringer		567 940	605 017



Balanse

Beløp i: NOK	Note	2020	2019
BALANSE - EIENDELER			
Anleggsmidler			
Immaterielle eiendeler			
Utsatt skattefordel	6	68 289	63 606
Sum immaterielle eiendeler		68 289	63 606
Varige driftsmidler			
Påkost leide lokaler	4	17 000	22 000
Eiendom (herav tomt 303.798)	4,8	353 798	371 798
Driftsløsøre, inventar, verktøy, kontorm.	4	1 822 700	2 172 000
Sum varige driftsmidler		2 193 498	2 565 798
Finansielle anleggsmidler			
Andre fordringer		299	9 739
Sum finansielle anleggsmidler		299	9 739
Sum anleggsmidler		2 262 085	2 639 143
Omløpsmidler			
Varer			
Varer	2	1 462 031	1 803 232
Sum varer		1 462 031	1 803 232
Fordringer			
Kundefordringer	9	1 874 212	2 263 555
Andre fordringer		220 837	196 147
Sum fordringer		2 095 049	2 459 702
Bankinnskudd, kontanter og lignende			
Bankinnskudd, kontanter o.l.	10	2 219 158	1 721 289
Sum bankinnskudd, kontanter og lignende		2 219 158	1 721 289
Sum omløpsmidler		5 776 238	5 984 223
SUM EIENDELER		8 038 323	8 623 366



Balanse

Beløp i: NOK	Note	2020	2019
BALANSE - EGENKAPITAL OG GJELD			
Egenkapital			
Innskutt egenkapital			
Selskapskapital	1,7	100 000	100 000
Sum innskutt egenkapital		100 000	100 000
Opptjent egenkapital			
Annen egenkapital	7	3 044 608	3 076 668
Sum opptjent egenkapital		3 044 608	3 076 668
Sum egenkapital		3 144 608	3 176 668
Gjeld			
Langsiktig gjeld			
Annen langsiktig gjeld			
Øvrig langsiktig gjeld		1 317 203	1 639 784
Sum annen langsiktig gjeld		1 317 203	1 639 784
Sum langsiktig gjeld		1 317 203	1 639 784
Kortsiktig gjeld			
Leverandørgjeld		1 652 443	1 852 518
Betalbar skatt	6	164 978	217 667
Skyldig offentlige avgifter		480 963	467 830
Utbytte	7	300 000	
Annen kortsiktig gjeld		978 128	1 268 899
Sum kortsiktig gjeld		3 576 512	3 806 914
Sum gjeld		4 893 715	5 446 698
SUM EGENKAPITAL OG GJELD		8 038 323	8 623 366



Brønnøysundregistrene

ÅRSREGNSKAP FOR REGNSKAPSÅRET 2020 - GENERELL INFORMASJON

Journalnummer: 2021 424633

Enheten

Organisasjonsnummer: 865 866 372
Organisasjonsform: Aksjeselskap
Foretaksnavn: BRØDRENE SMEDSTUEN AS
Forretningsadresse: Vålgutua 208
2436 VÅLER I SOLØR

Regnskapsår

Årsregnskapets periode: 01.01.2020 - 31.12.2020

Konsern

Morselskap i konsern: Nei

Regnskapsregler

Regler for små foretak benyttet: Ja
Benyttet ved utarbeidelsen av
årsregnskapet til selskapet: Regnskapslovens alminnelige regler

Årsregnskapet fastsatt av kompetent organ

Bekreftet av representant for selskapet: Jan Smedstuen
Dato for fastsettelse av årsregnskapet: 25.03.2021

Revisjon

Ekstern autorisert regnskapsfører har i løpet av regnskapsåret bistått ved den løpende regnskapsføringen eller utført andre tjenester for selskapet enn å utarbeide årsregnskapet: Ja

Grunnlag for avgivelse

År 2020: Årsregnskap er elektronisk innlevert.
År 2019: Tall er hentet fra elektronisk innlevert årsregnskap fra 2020.

Det er ikke krav til at årsregnskapet m.v. som sendes til Regnskapsregisteret er undertegnet. Kontrollen på at dette er utført ligger hos revisor/enhetens øverste organ. Sikkerheten ivaretas ved at innsender har rolle/rettighet for innsending av årsregnskapet via Altinn, og ved at det bekreftes at årsregnskapet er fastsatt av kompetent organ.

Brønnøysundregistrene, 30.06.2021



Organisasjonsnr: 865 866 372
BRØDRENE SMEDSTUEN AS

RESULTATREGNSKAP

Beløp i: NOK	Note	2020	2019
RESULTATREGNSKAP			
Inntekter			
Salgsinntekt	1	38 356 993	43 244 270
Annen driftsinntekt		470 056	469 013
Sum inntekter		38 827 049	43 713 283
Kostnader			
Varekostnad	2	30 091 775	34 916 063
Lønnskostnad	3	4 706 419	4 598 769
Avskrivning på varige driftsmidler	4	408 210	664 742
Annen driftskostnad	5	2 912 228	2 783 231
Sum kostnader		38 118 631	42 962 804
Driftsresultat		708 418	750 480
Finansinntekter og finanskostnader			
Annen renteinntekt		19 525	12 949
Annen finansinntekt		13 269	35 009
Sum finansinntekter		32 794	47 958
Annen rentekostnad		6 959	19 941
Annen finanskostnad		6 018	8 031
Sum finanskostnader		12 976	27 973
Netto finans		19 817	19 985
Ordinært resultat før skattekostnad		728 235	770 465
Skattekostnad på ordinært resultat	6	160 295	165 448
Ordinært resultat etter skattekostnad		567 940	605 017
Årsresultat		567 940	605 017
Årsresultat etter minoritetsinteresser		567 940	605 017
Overføringer og disponeringer			
Tilleggsutbytte	7	300 000	
Ordinært utbytte	7	300 000	
Overføringer annen egenkapital	7	-32 060	605 017
Sum overføringer og disponeringer		567 940	605 017



Organisasjonsnr: 865 866 372
BRØDRENE SMEDSTUEN AS

BALANSE

Beløp i: NOK	Note	2020	2019
--------------	------	------	------

BALANSE - EIENDELER

Anleggsmidler

Immaterielle eiendeler

Utsatt skattefordel	6	68 289	63 606
Sum immaterielle eiendeler		68 289	63 606

Varige driftsmidler

Påkost leide lokaler	4	17 000	22 000
Eiendom (herav tomt 303.798)	4,8	353 798	371 798
Driftsløsøre, inventar, verktøy, kontorm.	4	1 822 700	2 172 000
Sum varige driftsmidler		2 193 498	2 565 798

Finansielle anleggsmidler

Andre fordringer		299	9 739
Sum finansielle anleggsmidler		299	9 739

Sum anleggsmidler		2 262 085	2 639 143
--------------------------	--	------------------	------------------

Omløpsmidler

Varer

Varer	2	1 462 031	1 803 232
Sum varer		1 462 031	1 803 232

Fordringer

Kundefordringer	9	1 874 212	2 263 555
Andre fordringer		220 837	196 147
Sum fordringer		2 095 049	2 459 702

Bankinnskudd, kontanter og lignende

Bankinnskudd, kontanter o. l.	10	2 219 158	1 721 289
Sum bankinnskudd, kontanter og lignende		2 219 158	1 721 289

Sum omløpsmidler		5 776 238	5 984 223
-------------------------	--	------------------	------------------

SUM EIENDELER		8 038 323	8 623 366
----------------------	--	------------------	------------------

BALANSE - EGENKAPITAL OG GJELD

Egenkapital

Innskutt egenkapital			
Selskapskapital	1,7	100 000	100 000



Sum innskutt egenkapital		100 000	100 000
Opptjent egenkapital			
Annen egenkapital	7	3 044 608	3 076 668
Sum opptjent egenkapital		3 044 608	3 076 668
Sum egenkapital		3 144 608	3 176 668
Gjeld			
Langsiktig gjeld			
Annen langsiktig gjeld			
Øvrig langsiktig gjeld		1 317 203	1 639 784
Sum annen langsiktig gjeld		1 317 203	1 639 784
Sum langsiktig gjeld		1 317 203	1 639 784
Kortsiktig gjeld			
Leverandørgjeld		1 652 443	1 852 518
Betalbar skatt	6	164 978	217 667
Skyldig offentlige avgifter		480 963	467 830
Utbytte	7	300 000	
Annen kortsiktig gjeld		978 128	1 268 899
Sum kortsiktig gjeld		3 576 512	3 806 914
Sum gjeld		4 893 715	5 446 698
SUM EGENKAPITAL OG GJELD		8 038 323	8 623 366



Organisasjonsnr: 865 866 372
BRØDRENE SMEDSTUEN AS

NOTEOPPLYSNINGER - SELSKAP - alle poster oppgitt i hele tall

Note

Regnskapsprinsipper

Note

Antall aksjer og aksjeeiere

<u>Aksjeklasse</u>	<u>Ant. aksjer</u>	<u>Pålydende</u>	<u>Bokført verdi</u>
Ordinære aksjer	100.00	1000.00	100000.00
<u>Aksjeeiere - fritekst</u>	<u>Antall</u>	<u>Eierandel</u>	<u>Aksjeklasse</u>
JAN SMEDSTUEN	70.00	70.00%	Ordinære aksjer
MONA SMEDSTUEN	15.00	15.00%	Ordinære aksjer
ERIK SMEDSTUEN	15.00	15.00%	Ordinære aksjer
<u>Sum</u>	<u>Sum antall</u>	<u>Sum eierandel</u>	
	100.00	100.00%	

Ytelser til daglig leder

<u>Ytelser</u>	<u>Lønn</u>	<u>Pensj.forpl.</u>	<u>Andre godtgj.</u>
	699490.00	23275.00	14000.00

Note

Antall årsverk i regnskapsåret

Virksomheten har hatt følgende antall årsverk:
15.00

Note

Lån og sikkerhetsstillelse til ledende personer og aksjeeiere

Er det gitt lån eller sikkerhetsstillelse til ledende personer: Nei



Brødrene Smedstuen AS

Resultatregnskap

	Note	2020	2019
DRIFTSINNEKTER OG DRIFTSKOSTNADER			
Driftsinntekter			
Salgsinntekt	1	38 356 993	43 244 270
Annen driftsinntekt		470 056	469 013
Sum driftsinntekter		38 827 049	43 713 283
Driftskostnader			
Varekostnad	2	30 091 775	34 916 063
Lønnskostnad	3	4 706 419	4 598 769
Avskrivning på varige driftsmidler	4	408 210	664 742
Annen driftskostnad	5	2 912 228	2 783 231
Sum driftskostnader		38 118 631	42 962 804
DRIFTSRESULTAT		708 418	750 480
FINANSINNEKTER OG FINANSKOSTNADER			
Finansinntekter			
Annen renteinntekt		19 525	12 949
Annen finansinntekt		13 269	35 009
Sum finansinntekter		32 794	47 958
Finanskostnader			
Annen rentekostnad		6 959	19 941
Annen finanskostnad		6 018	8 031
Sum finanskostnader		12 976	27 973
NETTO FINANSPOSTER		19 817	19 985
ORD. RES. FØR SKATTEKOSTNAD		728 235	770 465
Skattekostnad på ordinært resultat	6	160 295	165 448
ORDINÆRT RESULTAT		567 940	605 017
ÅRSRESULTAT		567 940	605 017
OVERFØRINGER			
Avsatt til ordinært utbytte	7	300 000	0
Tilleggsutbytte	7	300 000	0
Overføringer annen egenkapital	7	(32 060)	605 017
SUM OVERFØRINGER		567 940	605 017

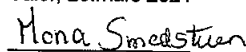



Brødrene Smedstuen AS


Balanse pr. 31.12.2020

	Note	31.12.2020	31.12.2019
EIENDELER			
Anleggsmidler			
Immaterielle eiendeler			
Utsatt skattefordel	6	68 289	63 606
Varige driftsmidler			
Påkost leide lokaler	4	17 000	22 000
Driftsløsøre, inventar, verktøy, kontorm.	4	1 822 700	2 172 000
Eiendom (herav tomt 303.798)	4,8	353 798	371 798
Finansielle anleggsmidler			
Andre fordringer		299	9 739
Sum anleggsmidler		2 262 085	2 639 143
Omløpsmidler			
Varer	2	1 462 031	1 803 232
Kundefordringer	9	1 874 212	2 263 555
Andre fordringer		220 837	196 147
Bankinnskudd, kontanter o.l.	10	2 219 158	1 721 289
Sum omløpsmidler		5 776 238	5 984 223
SUM EIENDELER		8 038 323	8 623 366
EGENKAPITAL OG GJELD			
Egenkapital			
Innskutt egenkapital			
Selskapskapital	1,7	100 000	100 000
Sum innskutt egenkapital		100 000	100 000
Opptjent egenkapital			
Annen egenkapital	7	3 044 608	3 076 668
Sum egenkapital		3 144 608	3 176 668
Gjeld			
Annen langsiktig gjeld			
Øvrig langsiktig gjeld		1 317 203	1 639 784
Sum annen langsiktig gjeld		1 317 203	1 639 784
Kortsiktig gjeld			
Leverandørgjeld		1 652 443	1 852 518
Betalbar skatt	6	164 978	217 667
Skyldig offentlige avgifter		480 963	467 830
Utbytte	7	300 000	0
Annen kortsiktig gjeld		978 128	1 268 899
Sum kortsiktig gjeld		3 576 512	3 806 914
SUM EGENKAPITAL OG GJELD		8 038 323	8 623 366

Våler, 25.mars 2021


Mona Smedstuen
Styremedlem


Jan Smedstuen
Styrets leder/Daglig leder


Erik Smedstuen
Styremedlem



Brødrene Smedstuen AS

Noter 2020

Regnskapsprinsipper

Årsregnskapet er satt opp i samsvar med regnskapsloven av 1998 og god regnskapsskikk for små foretak i Norge

Hovedregel for vurdering og klassifisering av eiendeler og gjeld

Eiendeler bestemt til varig eie eller bruk er klassifisert som anleggsmidler. Andre eiendeler er klassifisert som omløpsmidler. Fordringer som skal tilbakebetales innen et år er klassifisert som omløpsmidler. Ved klassifisering av kortsiktig og langsiktig gjeld er tilsvarende kriterier lagt til grunn. Omløpsmidler vurderes til laveste av anskaffelseskost og virkelig verdi.

Anleggsmidler vurderes til anskaffelseskost, men nedskrives til gjenvinnbart beløp dersom dette er lavere enn bokført verdi, og verdifallet forventes ikke å være forbigående. Anleggsmidler med begrenset økonomisk levetid avskrives planmessig.

Annen langsiktig gjeld og kortsiktig gjeld er vurdert til pålydende beløp.

Andre aksjer og andeler klassifisert som anleggsmidler

Aksjer og investeringer i selskaper hvor selskapet ikke har betydelig innflytelse, er vurdert etter kostmetoden. Investeringene nedskrives til virkelig verdi ved verdifall som forventes ikke å være forbigående. Mottatt utbytte fra selskapene inntektsføres som annen finansinntekt.

Fordringer

Kundefordringer og andre fordringer er oppført til pålydende etter fradrag for avsetning til forventet tap. Avsetning til tap gjøres på grunnlag av en individuell vurdering av de enkelte fordringene.

Bankinnskudd, kontanter og lignende

Bankinnskudd, kontanter og lignende inkluderer kontanter, bankinnskudd og andre betalingsmidler med forfallsdato som er kortere enn tre måneder fra anskaffelse.

Pensjoner

Innskuddsplaner periodiseres etter sammenstillingsprinsippet. Årets innskudd til pensjonsordningen kostnadsføres.

Driftsinntekter og kostnader

Inntektsføring skjer etter opptjeningsprinsippet som normalt vil være leveringstidspunktet for varer og tjenester. Kostnader medtas etter sammenstillingsprinsippet, dvs at kostnader medtas i samme periode som tilhørende inntekter inntektsføres.

Skatter

Skattekostnaden sammenstilles med regnskapsmessig resultat før skatt. Skatt knyttet til egenkapitaltransaksjoner er ført mot egenkapitalen. Skattekostnaden består av betalbar skatt (skatt på årets direkte skattepliktige inntekt) og endring i netto utsatt skatt. Utsatt skatt og utsatt skattefordel er presentert netto i balansen.



Brødrene Smedstuen AS

Noter 2020

Note 1 - Salgsinntekt

<u>Fordeling av selskapets salgsinntekter:</u>	<u>2020</u>	<u>2019</u>
Salg av bensin, olje, diesel o.l.	28 476 896	33 821 260
Salg av dekk, bilrekvisita	2 987 035	3 243 438
Salg av kioskvarer	2 850 933	2 476 856
Salg av verkstedarbeid	4 042 128	3 669 443
Totalt	38 356 993	43 244 270

Selskapets omsetning er i sin helhet i Våler i Solør.

Selskapet er ikke eksponert for valutarisiko. Selskapet har i løpet av året ikke foretatt betydelige investeringer utover det som fremkommer av oversikten over varige driftsmidler.

Note 2 - Varebeholdning

Varebeholdningen er vurdert til beregnet anskaffelseskost.

Note 3 - Lønnskostnader m.m.

Selskapet har hatt 15 sysselsatte årsverk i løpet av året. Selskapet har kollektiv pensjonsordning for sine ansatte. Lønn og annen godtgjørelse til ledende personer utgjør:

<u>Tekst</u>	<u>Daglig leder</u>	<u>Styre</u>
Lønn	699 490	10 000
Forsikring -premie		
Naturalytelser	14 000	

Lønnskostnader består av:

	<u>I år</u>	<u>I fjor</u>
Lønn	4 141 006	4 044 198
Arbeidsgiveravgift	404 989	437 912
Pensjonskostnader	98 915	75 940
Andre lønnsrelaterte ytelser	61 509	40 719
Totalt	4 706 419	4 598 769

Revisor:

Revisjonshonorar er kostnadsført med	35 000
Honorar for andre tjenester fra revisor	18 500



Brødrene Smedstuen AS

Noter 2020

Note 4 - Avskrivningstablå for varige driftsmidler

	Påkost leide lokaler	Maskiner	Driftsløsøre inventar	Eiendom	Sum
Anskaffelseskost pr. 1/1	133 588	447 404	7 778 292	252 290	8 611 575
+ Tilgang	0	0	35 910	0	35 910
Anskaffelseskost pr. 31/12	133 588	447 404	7 814 202	252 290	8 647 485
Akk. av/nedskr. pr 1/1	111 588	447 404	5 606 292	184 290	6 349 575
+ Ordinære avskrivninger	5 000	0	385 210	18 000	408 210
Akk. av/nedskr. pr. 31/12	116 588	447 404	5 991 502	202 290	6 757 785
Balanseført verdi pr 31/12	17 000	0	1 822 700	50 000	1 889 700
Prosentstatts for ord.avskr	12-20	12-20	5-33	7-10	

Årlig leie av ikke balanseførte driftsmidler utgjør kr 256 826.

Note 5 - Andre kostnader

Bensinstasjonen og verkstedet drives i leide lokaler med langsiktig leiekontrakt. Leiekostnader er kostnadsført med kr. 491 400,-.

Note 6 - Skatteberegning

Spesifikasjon av årets skattegrunnlag:

Resultat før skattekostnader	728 235
+ Permanente og andre forskjeller	380
+ Endring i midlertidige forskjeller	21 283
= Inntekt	749 899

Spesifikasjon av årets skattekostnad:

Beregnet skatt av årets resultat	164 978
= Sum betalbar skatt	164 978
+/- Endring i utsatt skatt (regnskapsført)	0
+/- Endring i utsatt skattefordel (regnskapsført)	-4 683
= Ordinær skattekostnad	160 295
Skattesats i inntektsåret	22

Betalbar skatt i balansen består av

Sum betalbar skatt	164 978
- Refusjon av skatt tiltakspakke 2020	0
= Betalbar skatt i balansen	164 978



Brødrene Smedstuen AS

Noter 2020

Utsatt skatt/utsatt skattefordel

	2020	2019
+ Driftsmidler inkl. goodwill	-50 703	-68 860
+ Utestående fordringer	-260 000	-230 000
+ Pensjonspremie/- forpliktelse	299	9 739
= Grunnlag utsatt skattefordel	310 405	289 121
Utsatt skattefordel	68 289	63 607

Note 7 - Annen egenkapital

Spesifikasjon av aksjeeiere:

	Antall i år	Antall i fjor
Jan Smedstuen	70	70
Erik Smedstuen	15	15
Mona Smedstuen	15	15

Totalt 100 100

Pålydende pr aksje er kr. 1.000.-og 1 aksje har 1 stemme
Selskapet eier ikke egne aksjer.

	Aksjekapital / selskapskapital	Annen egenkapital	Sum egenkapital
Pr 1.1.	100 000	3 076 668	3 176 668
+Fra årets resultat		567 940	567 940
-Avsatt utbytte		-300 000	-300 000
-Tilleggsutbytte		-300 000	-300 000
+/-Andre transaksjoner:		-32 060	-32 060
Pr 31.12.	100 000	3 044 608	3 144 608

Note 8 - Gjeld til kredittinstitusjoner

Av selskapsaets langsiktig gjeld er det kr 0 som forfaller etter 5 år.
Av selskapets samlede gjeld er sikret ved pant og lignende:

Kassakreditt	0
Langsiktig gjeld	1 317 203
Totalt	1 317 203

Bokført verdi stillet som sikkerhet for gjeld :

Varelager inntil 1,5 mill	1 462 031
Tomt	303.798
Driftsmidler, flåtepant inntil 1,5 mill	1 839 700
Totalt	3 605 529

Selskapets samlede garantiansvar utgjør kr 1 600 000 stilt ovenfor Certas energy.



Brødrene Smedstuen AS

Noter 2020

Note 9 - Kundefordringer

Til dekning av mulig fremtidig tap på krav er det avsatt en bloc kr. 260.000,-. Tilsvarende avsetning i fjor var kr. 230 000,-.

Note 10 - Bankinnskudd, kontanter o.l.

Skattetrekkinnskudd utgjør pr 31.12. i år kr 194 241 og utgjorde pr 31.12. i fjor kr 182 470.



Hamar Revisjon AS

Hamar Revisjon AS
Falsensgt. 14, 2317 Hamar
Pb. 105, 2301 Hamar

Foretaksregisteret: NO 993 873 756 MVA
Medlem av Den norske Revisorforening

Til generalforsamlingen i
BRØDRENE SMEDSTUEN AS

UAVHENGIG REVISORS BERETNING

Uttalelse om revisjonen av årsregnskapet

Konklusjon

Vi har revidert årsregnskapet for BRØDRENE SMEDSTUEN AS som viser et overskudd på NOK 567 940. Årsregnskapet består av balanse per 31. desember 2020, resultatregnskap for regnskapsåret avsluttet per denne datoen og noter til årsregnskapet, herunder et sammendrag av viktige regnskapsprinsipper.

Etter vår mening er det medfølgende årsregnskapet avgitt i samsvar med lov og forskrifter og gir et rettviseende bilde av selskapets finansielle stilling per 31. desember 2020 og av dets resultater for regnskapsåret avsluttet per denne datoen, i samsvar med regnskapslovens regler og god regnskapsskikk i Norge.

Grunnlag for konklusjonen

Vi har gjennomført revisjonen i samsvar med lov, forskrift og god revisjonsskikk i Norge, herunder de internasjonale revisjonsstandardene (ISA-ene). Våre oppgaver og plikter i henhold til disse standardene er beskrevet i *Revisors oppgaver og plikter ved revisjon av årsregnskapet*. Vi er uavhengige av selskapet slik det kreves i lov og forskrift, og har overholdt våre øvrige etiske forpliktelser i samsvar med disse kravene. Etter vår oppfatning er innhentet revisjonsbevis tilstrekkelig og hensiktsmessig som grunnlag for vår konklusjon.

Styrets og daglig leders ansvar for årsregnskapet

Styret og daglig leder (ledelsen) er ansvarlig for å utarbeide årsregnskapet i samsvar med lov og forskrifter, herunder for at det gir et rettviseende bilde i samsvar med regnskapslovens regler og god regnskapsskikk i Norge. Ledelsen er også ansvarlig for slik intern kontroll som den finner nødvendig for å kunne utarbeide et årsregnskap som ikke inneholder vesentlig feilinformasjon, verken som følge av misligheter eller utilsiktede feil.

Ved utarbeidelsen av årsregnskapet må ledelsen ta standpunkt til selskapets evne til fortsatt drift og opplyse om forhold av betydning for fortsatt drift. Forutsetningen om fortsatt drift skal legges til grunn for årsregnskapet så lenge det ikke er sannsynlig at virksomheten vil bli avvirket.

Revisors oppgaver og plikter ved revisjonen av årsregnskapet

Vårt mål er å oppnå betryggende sikkerhet for at årsregnskapet som helhet ikke inneholder vesentlig feilinformasjon, verken som følge av misligheter eller utilsiktede feil, og å avgi en revisjonsberetning som inneholder vår konklusjon. Betryggende sikkerhet er en høy grad av sikkerhet, men ingen garanti for at en revisjon utført i samsvar med lov, forskrift og god revisjonsskikk i Norge, herunder ISA-ene, alltid vil avdekke vesentlig feilinformasjon som eksisterer. Feilinformasjon kan oppstå som følge av misligheter eller utilsiktede feil. Feilinformasjon blir vurdert som vesentlig dersom den enkeltvis eller samlet med rimelighet kan forventes å påvirke økonomiske beslutninger som brukerne foretar basert på årsregnskapet.



Hamar Revisjon AS

Som del av en revisjon i samsvar med lov, forskrift og god revisjonsskikk i Norge, herunder ISA-ene, utøver vi profesjonelt skjønn og utviser profesjonell skepsis gjennom hele revisjonen. I tillegg:

- identifiserer og anslår vi risikoen for vesentlig feilinformasjon i årsregnskapet, enten det skyldes misligheter eller utilsiktede feil. Vi utformer og gjennomfører revisjonshandlinger for å håndtere slike risikoer, og innhenter revisjonsbevis som er tilstrekkelig og hensiktsmessig som grunnlag for vår konklusjon. Risikoen for at vesentlig feilinformasjon som følge av misligheter ikke blir avdekket, er høyere enn for feilinformasjon som skyldes utilsiktede feil, siden misligheter kan innebære samarbeid, forfalskning, bevisste utelatelser, uriktige fremstillinger eller overstyring av intern kontroll.
- opparbeider vi oss en forståelse av den interne kontroll som er relevant for revisjonen, for å utforme revisjonshandlinger som er hensiktsmessige etter omstendighetene, men ikke for å gi uttrykk for en mening om effektiviteten av selskapets interne kontroll.
- evaluerer vi om de anvendte regnskapsprinsippene er hensiktsmessige og om regnskapsestimatene og tilhørende noteopplysninger utarbeidet av ledelsen er rimelige
- konkluderer vi på hensiktsmessigheten av ledelsens bruk av fortsatt drift-forutsetningen ved avleggelsen av årsregnskapet, basert på innhentede revisjonsbevis, og hvorvidt det foreligger vesentlig usikkerhet knyttet til hendelser eller forhold som kan skape tvil av betydning om selskapets evne til fortsatt drift. Dersom vi konkluderer med at det eksisterer vesentlig usikkerhet, kreves det at vi i revisjonsberetningen henleder oppmerksomheten på tilleggsopplysningene i årsregnskapet, eller, dersom slike tilleggsopplysninger ikke er tilstrekkelige, at vi modifiserer vår konklusjon om årsregnskapet og årsberetningen. Våre konklusjoner er basert på revisjonsbevis innhentet inntil datoen for revisjonsberetningen. Etterfølgende hendelser eller forhold kan imidlertid medføre at selskapet ikke fortsetter driften.
- evaluerer vi den samlede presentasjonen, strukturen og innholdet i årsregnskapet, inkludert tilleggsopplysningene, og hvorvidt årsregnskapet gir uttrykk for de underliggende transaksjonene og hendelsene på en måte som gir et rettviseende bilde.

Vi kommuniserer med styret blant annet om det planlagte omfanget av revisjonen og til hvilken tid revisjonsarbeidet skal utføres. Vi utveksler også informasjon om forhold av betydning som vi har avdekket i løpet av revisjonen, herunder om eventuelle svakheter av betydning i den interne kontrollen.

Uttalelse om øvrige lovmessige krav

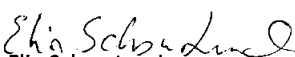
Konklusjon om registrering og dokumentasjon

Basert på vår revisjon av årsregnskapet som beskrevet ovenfor, og kontrollhandlinger vi har funnet nødvendig i henhold til internasjonal standard for attestasjonsoppdrag (ISAE) 3000

«Attestasjonsoppdrag som ikke er revisjon eller forenklet revisorkontroll av historisk finansiell informasjon», mener vi at ledelsen har oppfylt sin plikt til å sørge for ordentlig og oversiktlig registrering og dokumentasjon av selskapets regnskapsopplysninger i samsvar med lov og god bokføringskikk i Norge.

Hamar, 25.mars 2021

Hamar Revisjon AS


Elin Schou Lund

statsautorisert revisor



Brødrene Smedstuen AS

Noter 2020

Regnskapsprinsipper

Årsregnskapet er satt opp i samsvar med regnskapsloven av 1998 og god regnskapsskikk for små foretak i Norge

Hovedregel for vurdering og klassifisering av eiendeler og gjeld

Eiendeler bestemt til varig eie eller bruk er klassifisert som anleggsmidler. Andre eiendeler er klassifisert som omløpsmidler. Fordringer som skal tilbakebetales innen et år er klassifisert som omløpsmidler. Ved klassifisering av kortsiktig og langsiktig gjeld er tilsvarende kriterier lagt til grunn. Omløpsmidler vurderes til laveste av anskaffelseskost og virkelig verdi.

Anleggsmidler vurderes til anskaffelseskost, men nedskrives til gjenvinnbart beløp dersom dette er lavere enn bokført verdi, og verdifallet forventes ikke å være forbigående. Anleggsmidler med begrenset økonomisk levetid avskrives planmessig.

Annen langsiktig gjeld og kortsiktig gjeld er vurdert til pålydende beløp.

Andre aksjer og andeler klassifisert som anleggsmidler

Aksjer og investeringer i selskaper hvor selskapet ikke har betydelig innflytelse, er vurdert etter kostmetoden. Investeringene nedskrives til virkelig verdi ved verdifall som forventes ikke å være forbigående. Mottatt utbytte fra selskapene inntektsføres som annen finansinntekt.

Fordringer

Kundefordringer og andre fordringer er oppført til pålydende etter fradrag for avsetning til forventet tap. Avsetning til tap gjøres på grunnlag av en individuell vurdering av de enkelte fordringene.

Bankinnskudd, kontanter og lignende

Bankinnskudd, kontanter og lignende inkluderer kontanter, bankinnskudd og andre betalingsmidler med forfallsdato som er kortere enn tre måneder fra anskaffelse.

Pensjoner

Innskuddsplaner periodiseres etter sammenstillingsprinsippet. Årets innskudd til pensjonsordningen kostnadsføres.

Driftsinntekter og kostnader

Inntektsføring skjer etter opptjeningsprinsippet som normalt vil være leveringstidspunktet for varer og tjenester. Kostnader medtas etter sammenstillingsprinsippet, dvs at kostnader medtas i samme periode som tilhørende inntekter inntektsføres.

Skatter

Skattekostnaden sammenstilles med regnskapsmessig resultat før skatt. Skatt knyttet til egenkapitaltransaksjoner er ført mot egenkapitalen. Skattekostnaden består av betalbar skatt (skatt på årets direkte skattepliktige inntekt) og endring i netto utsatt skatt. Utsatt skatt og utsatt skattefordel er presentert netto i balansen.

Note 1 - Salgsinntekt

Fordeling av selskapets salgsinntekter:

2020

2019

Noter for Brødrene Smedstuen AS

Organisasjonsnr. 865866372



Brødrene Smedstuen AS

Noter 2020

Salg av bensin, olje, diesel o.l.	28 476 896	33 821 260
Salg av dekk, bilrekvisita	2 987 035	3 243 438
Salg av kioskvarer	2 850 933	2 476 856
Salg av verkstedarbeid	4 042 128	3 669 443
Totalt	38 356 993	43 244 270

Selskapets omsetning er i sin helhet i Våler i Solør.

Selskapet er ikke eksponert for valutarisiko. Selskapet har i løpet av året ikke foretatt betydelige investeringer utover det som fremkommer av oversikten over varige driftsmidler.

Note 2 - Varebeholdning

Varebeholdningen er vurdert til beregnet anskaffelseskost.



Brødrene Smedstuen AS

Noter 2020

Note 3 - Lønnskostnader m.m.

Selskapet har hatt 15 sysselsatte årsverk i løpet av året. Selskapet har kollektiv pensjonsordning for sine ansatte. Lønn og annen godtgjørelse til ledende personer utgjør:

<u>Tekst</u>	<u>Daglig leder</u>	<u>Styre</u>
Lønn	699 490	10 000
Forsikring -premie		
Naturalytelser	14 000	

Lønnskostnader består av:

	<u>I år</u>	<u>I fjor</u>
Lønn	4 141 006	4 044 198
Arbeidsgiveravgift	404 989	437 912
Pensjonskostnader	98 915	75 940
Andre lønnsrelaterte ytelser	61 509	40 719
Totalt	4 706 419	4 598 769

Revisor:

Revisjonshonorar er kostnadsført med	35 000
Honorar for andre tjenester fra revisor	18 500

Note 4 - Avskrivningstablå for varige driftsmidler

	<u>Påkost leide lokaler</u>	<u>Maskiner</u>	<u>Driftsløse inventar</u>	<u>Eiendom</u>	<u>Sum</u>
Anskaffelseskost pr. 1/1	133 588	447 404	7 778 292	252 290	8 611 575
+ Tilgang	0	0	35 910	0	35 910
Anskaffelseskost pr. 31/12	133 588	447 404	7 814 202	252 290	8 647 485
Akk. av/nedskr. pr 1/1	111 588	447 404	5 606 292	184 290	6 349 575
+ Ordinære avskrivninger	5 000	0	385 210	18 000	408 210
Akk. av/nedskr. pr. 31/12	116 588	447 404	5 991 502	202 290	6 757 785
Balanseført verdi pr 31/12	17 000	0	1 822 700	50 000	1 889 700
Prosentats for ord.avskr	12-20	12-20	5-33	7-10	

Årlig leie av ikke balanseførte driftsmidler utgjør kr 256 826.



Brødrene Smedstuen AS

Noter 2020

Note 5 - Andre kostnader

Bensinstasjonen og verkstedet drives i leide lokaler med langsiktig leiekontrakt .Leiekostnader er kostnadsført med kr. 491 400,-.

Note 6 - Skatteberegning

Spesifikasjon av årets skattegrunnlag:

Resultat før skattekostnader	728 235
+ Permanente og andre forskjeller	380
+ Endring i midlertidige forskjeller	21 283
= Inntekt	749 899

Spesifikasjon av årets skattekostnad:

Beregnet skatt av årets resultat	164 978
= Sum betalbar skatt	164 978
+/- Endring i utsatt skatt (regnskapsført)	0
+/- Endring i utsatt skattefordel (regnskapsført)	-4 683
= Ordinær skattekostnad	160 295
Skattesats i inntektsåret	22

Betalbar skatt i balansen består av

Sum betalbar skatt	164 978
- Refusjon av skatt tiltakspakke 2020	0
= Betalbar skatt i balansen	164 978

Utsatt skatt/utsatt skattefordel

	2020	2019
+ Driftsmidler inkl. goodwill	-50 703	-68 860
+ Utestående fordringer	-260 000	-230 000
+ Pensjonspremie/- forpliktelse	299	9 739
= Grunnlag utsatt skattefordel	310 405	289 121
Utsatt skattefordel	68 289	63 607

Note 7 - Annen egenkapital

Spesifikasjon av aksjeeiere:

	Antall i år	Antall i fjor
Jan Smedstuen	70	70
Erik Smedstuen	15	15
Mona Smedstuen	15	15
Totalt	100	100

Noter for Brødrene Smedstuen AS

Organisasjonsnr. 865866372



Brødrene Smedstuen AS

Noter 2020

Pålydende pr aksje er kr. 1.000.-og 1 aksje har 1 stemme
Selskapet eier ikke egne aksjer.

	Aksjekapital / selskapskapital	Overkurs	Annen egenkapital	Sum egenkapital
Pr 1.1.	100 000	0	3 076 668	3 176 668
+Fra årets resultat			567 940	567 940
-Avsatt utbytte			-300 000	-300 000
-Tilleggsutbytte			-300 000	-300 000
+/-Andre transaksjoner:	0	0	-32 060	-32 060
Pr 31.12.	100 000	0	3 044 608	3 144 608

Note 8 - Gjeld til kredittinstitusjoner

Av selskapaets langsiktig gjeld er det kr 0 som forfaller etter 5 år.
Av selskapets samlede gjeld er sikret ved pant og lignende:

Kassakreditt	0
Langsiktig gjeld	1 317 203
Totalt	1 317 203

Bokført verdi stillet som sikkerhet for gjeld :

Varelager inntil 1,5 mill	1 462 031
Tomt	303.798
Driftsmidler, flåtepant inntil 1,5 mill	1 839 700
Totalt	3 605 529

Selskapets samlede garantiansvar utgjør kr 1 600 000 stilt ovenfor Certas energy.

Note 9 - Kundefordringer

Til dekning av mulig fremtidig tap på krav er det avsatt en bloc kr. 260.000.-. Tilsvarende avsetning i fjor var kr. 230 000,-.

Note 10 - Bankinnskudd, kontanter o.l.

Skattetrekkinnskudd utgjør pr 31.12. i år kr 194 241 og utgjorde pr 31.12. i fjor kr 182 470.



Brødrene Smedstuen AS

Resultatregnskap

	Note	2020	2019
DRIFTSINNEKTER OG DRIFTSKOSTNADER			
Driftsinntekter			
Salgsinntekt	1	38 356 993	43 244 270
Annen driftsinntekt		470 056	469 013
Sum driftsinntekter		38 827 049	43 713 283
Driftskostnader			
Varekostnad	2	30 091 775	34 916 063
Lønnskostnad	3	4 706 419	4 598 769
Avskrivning på varige driftsmidler	4	408 210	664 742
Annen driftskostnad	5	2 912 228	2 783 231
Sum driftskostnader		38 118 631	42 962 804
DRIFTSRESULTAT		708 418	750 480
FINANSINNEKTER OG FINANSKOSTNADER			
Finansinntekter			
Annen renteinntekt		19 525	12 949
Annen finansinntekt		13 269	35 009
Sum finansinntekter		32 794	47 958
Finanskostnader			
Annen rentekostnad		6 959	19 941
Annen finanskostnad		6 018	8 031
Sum finanskostnader		12 976	27 973
NETTO FINANSPOSTER		19 817	19 985
ORD. RES. FØR SKATTEKOSTNAD		728 235	770 465
Skattekostnad på ordinært resultat	6	160 295	165 448
ORDINÆRT RESULTAT		567 940	605 017
ÅRSRESULTAT		567 940	605 017
OVERFØRINGER			
Avsatt til ordinært utbytte	7	300 000	0
Tilleggsutbytte	7	300 000	0
Overføringer annen egenkapital	7	(32 060)	605 017
SUM OVERFØRINGER		567 940	605 017



Brødrene Smedstuen AS

Balanse pr. 31.12.2020

	Note	31.12.2020	31.12.2019
EIENDELER			
Anleggsmidler			
Immaterielle eiendeler			
Utsatt skattefordel	6	68 289	63 606
Varige driftsmidler			
Påkost leide lokaler	4	17 000	22 000
Driftsløsøre, inventar, verktøy, kontorm.	4	1 822 700	2 172 000
Eiendom (herav tomt 303.798)	4,8	353 798	371 798
Finansielle anleggsmidler			
Andre fordringer		299	9 739
Sum anleggsmidler		2 262 085	2 639 143
Omløpsmidler			
Varer	2	1 462 031	1 803 232
Kundefordringer	9	1 874 212	2 263 555
Andre fordringer		220 837	196 147
Bankinnskudd, kontanter o.l.	10	2 219 158	1 721 289
Sum omløpsmidler		5 776 238	5 984 223
SUM EIENDELER		8 038 323	8 623 366
EGENKAPITAL OG GJELD			
Egenkapital			
Innskutt egenkapital			
Selskapskapital	1,7	100 000	100 000
Sum innskutt egenkapital		100 000	100 000
Opptjent egenkapital			
Annen egenkapital	7	3 044 608	3 076 668
Sum egenkapital		3 144 608	3 176 668
Gjeld			
Annen langsiktig gjeld			
Øvrig langsiktig gjeld		1 317 203	1 639 784
Sum annen langsiktig gjeld		1 317 203	1 639 784
Kortsiktig gjeld			
Leverandørgjeld		1 652 443	1 852 518
Betalbar skatt	6	164 978	217 667
Skyldig offentlige avgifter		480 963	467 830
Utbytte	7	300 000	0
Annen kortsiktig gjeld		978 128	1 268 899
Sum kortsiktig gjeld		3 576 512	3 806 914
SUM EGENKAPITAL OG GJELD		8 038 323	8 623 366

Våler, 25.mars 2021

Mona Smedstuen
Styremedlem

Jan Smedstuen
Styrets leder/Daglig leder

Erik Smedstuen
Styremedlem