



ÅRSREGNSKAPET FOR REGNSKAPSÅRET 2016 - GENERELL INFORMASJON

Enheten

Organisasjonsnummer: 913 573 730
Organisasjonsform: Aksjeselskap
Foretaksnavn: TELEMAR BYGGTEKNIKK AS
Forretningsadresse: Halvdans gate 31
3725 SKIEN

Regnskapsår

Årsregnskapets periode: 01.01.2016 - 31.12.2016

Konsern

Morselskap i konsern: Nei

Regnskapsregler

Regler for små foretak benyttet: Ja
Benyttet ved utarbeidelsen av årsregnskapet til selskapet: Regnskapslovens alminnelige regler

Årsregnskapet fastsatt av kompetent organ

Bekreftet av representant for selskapet: Liridon Ramaj
Dato for fastsettelse av årsregnskapet: 10.02.2017

Grunnlag for avgivelse

År 2016: Årsregnskapet er elektronisk innlevert
År 2015: Tall er hentet fra elektronisk innlevert årsregnskap fra 2016

Det er ikke krav til at årsregnskapet m.v. som sendes til Regnskapsregisteret er undertegnet. Kontrollen på at dette er utført ligger hos revisor/enhetens øverste organ. Sikkerheten ivaretas ved at innsender har rolle/rettighet for innsending av årsregnskapet via Altinn, og ved at det bekreftes at årsregnskapet er fastsatt av kompetent organ.

Brønnøysundregistrene, 01.11.2020



Resultatregnskap

Beløp i: NOK	Note	2016	2015
RESULTATREGNSKAP			
Inntekter			
Salgsinntekt		1 830 172	2 121 428
Sum inntekter		1 830 172	2 121 428
Kostnader			
Varekostnad		138 190	
Lønnskostnad	2	1 387 118	1 413 090
Avskrivning av driftsmidler	5	42 300	19 100
Annen driftskostnad	2	378 896	597 548
Sum kostnader		1 946 504	2 029 737
Driftsresultat		-116 332	91 691
Finansinntekter og finanskostnader			
Annen renteinntekt		162	232
Sum finansinntekter		162	232
Annen rentekostnad		7 844	222
Sum finanskostnader		7 844	222
Netto finans		-7 682	10
Ordinært resultat før skattekostnad	3	-124 015	91 701
Skattekostnad på ordinært resultat	3	-30 057	24 268
Ordinært resultat etter skattekostnad		-93 958	67 433
Årsresultat		-93 958	67 433
Årsresultat etter minoritetsinteresser		-93 958	67 433
Totalresultat		-93 958	67 433
Overføringer og disponeringer			
Avsatt til annen egenkapital	6		67 433
Overført fra annen egenkapital		-93 958	



Resultatregnskap

Beløp i: NOK	Note	2016	2015
Sum overføringer og disponeringer		-93 958	67 433



Balanse

Beløp i: NOK	Note	2016	2015
BALANSE - EIENDELER			
Anleggsmidler			
Immaterielle eiendeler			
Utsatt skattefordel	3	23 165	
Sum immaterielle eiendeler		23 165	
Varige driftsmidler			
Maskiner og anlegg	5		
Driftsløsøre, inventar o.a. utstyr	5	206 900	164 300
Sum varige driftsmidler		206 900	164 300
Sum anleggsmidler		230 065	164 300
Omløpsmidler			
Varer			
Fordringer			
Kundefordringer			223 400
Andre kortsiktige fordringer		75 000	
Sum fordringer		75 000	223 400
Bankinnskudd, kontanter og lignende			
Bankinnskudd, kontanter o.l.	4	205 572	342 546
Sum bankinnskudd, kontanter og lignende		205 572	342 546
Sum omløpsmidler		280 572	565 946
SUM EIENDELER		510 637	730 246
BALANSE - EGENKAPITAL OG GJELD			
Egenkapital			
Innskutt egenkapital			
Aksjekapital	6, 7	100 000	100 000
Sum innskutt egenkapital		100 000	100 000



Balanse

Beløp i: NOK	Note	2016	2015
Opptjent egenkapital			
Annen egenkapital	6	82 089	176 047
Sum opptjent egenkapital		82 089	176 047
Sum egenkapital		182 089	276 047
Gjeld			
Langsiktig gjeld			
Utsatt skatt	3		6 893
Sum avsetninger for forpliktelser			6 893
Annen langsiktig gjeld			
Gjeld til kredittinstitusjoner		98 987	
Sum annen langsiktig gjeld		98 987	
Sum langsiktig gjeld		98 987	6 893
Kortsiktig gjeld			
Leverandørgjeld		1 908	7 776
Betalbar skatt	3		17 375
Skyldig offentlige avgifter		73 791	257 042
Annen kortsiktig gjeld		153 862	165 114
Sum kortsiktig gjeld		229 560	447 306
Sum gjeld		328 548	454 199
SUM EGENKAPITAL OG GJELD		510 637	730 246



TELEMARK BYGGTEKNIKK AS

Årsoppgjør 2016

Styrets beretning
Resultatregnskap
Balanse
Noter til regnskapet

Årsregnskapet er utarbeidet av R8 Consulting AS



ÅRSBERETNING 2016 FOR TELEMARKE BYGGTEKNIKK AS

Virksomhetens art

Telemark Byggteknikk AS er et selskap der virksomheten omfatter håndverkstjenester innen bygg og bolig. Selskapet er lokalisert i Skien kommune.

Rettsvisende oversikt over utvikling og resultat

Styret mener at årsregnskapet gir et rettsvisende bilde av selskapets eiendeler og gjeld, finansielle stilling og resultat.

Fortsatt drift

Årsregnskapet er avlagt under forutsetning om fortsatt drift, da etter styrets mening ikke er forhold som skulle tilsi noe annet.

Arbeidsmiljø og likestilling

Selskapet hadde ved årets utløp ingen ansatte. Selskapets personalpolitikk anses for å være kjønnsnøytral på alle områder. Styret består av to menn.

Ytre miljø

Selskapet driver ikke virksomhet som forurensar det ytre miljøet.

Andre forhold


Styret kjenner ikke til noen forhold av viktighet for å bedømme selskapets stilling og resultat som ikke fremgår av regnskapet og balansen med noter. Det er heller ikke etter regnskapsårets utgang inntrådt forhold som etter styrets syn har betydning ved bedømmelse av regnskapet.

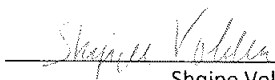
Forslag til anvendelse av resultat

I 2016 hadde selskapet et underskudd etter skattekostnad på kr -93 958 som foreslås disponert slik:

Fra annen egenkapital kr. -93 958

Skien, 10.02.2017


Ljridón Ramaj
styreleder


Shqipe Vokshi
styremedlem



Resultatregnskap			
Telemark Byggteknikk AS			
	Note	2016	2015
Driftsinntekter og driftskostnader			
Salgsinntekt		1 830 172	2 121 428
Sum driftsinntekter		1 830 172	2 121 428
Varekostnad		138 190	0
Lønnskostnad	2	1 387 118	1 413 090
Avskrivning av driftsmidler	5	42 300	19 100
Annen driftskostnad	2	378 896	597 548
Sum driftskostnader		1 946 504	2 029 737
Driftsresultat		-116 332	91 691
Finansinntekter og finanskostnader			
Annen renteinntekt		162	232
Annen rentekostnad		7 844	222
Resultat av finansposter		-7 682	10
Ordinært resultat før skattekostnad	3	-124 015	91 701
Skattekostnad på ordinært resultat	3	-30 057	24 268
Ordinært resultat		-93 958	67 433
Årsresultat		-93 958	67 433
Overføringer			
Avsatt til annen egenkapital	6	0	67 433
Overført fra annen egenkapital		93 958	0
Sum overføringer		-93 958	67 433




Balanse			
Telemark Byggteknikk AS			
Eiendeler	Note	2016	2015
Utsatt skattefordel	3	23 165	0
Sum immaterielle eiendeler		23 165	0
Driftsløsøre, inventar o.a. utstyr	5	206 900	164 300
Sum varige driftsmidler		206 900	164 300
Sum anleggsmidler		230 065	164 300
Omløpsmidler			
Fordringer			
Kundefordringer		0	223 400
Andre kortsiktige fordringer		75 000	0
Sum fordringer		75 000	223 400
Bankinnskudd, kontanter o.l.	4	205 572	342 546
Sum omløpsmidler		280 572	565 946
Sum eiendeler		510 637	730 246


Telemark Byggteknikk AS Side 4



Balanse			
Telemark Byggteknikk AS			
Egenkapital og gjeld	Note	2016	2015
Innskutt egenkapital			
Aksjekapital	6, 7	100 000	100 000
Sum innskutt egenkapital		100 000	100 000
Opptjent egenkapital			
Annen egenkapital	6	82 089	176 047
Sum opptjent egenkapital		82 089	176 047
Sum egenkapital		182 089	276 047
Gjeld			
Utsatt skatt	3	0	6 893
Sum avsetning for forpliktelser		0	6 893
Gjeld til kredittinstitusjoner		98 987	0
Sum annen langsiktig gjeld		98 987	0
Kortsiktig gjeld			
Leverandørgjeld		1 908	7 776
Betalbar skatt	3	0	17 375
Skyldig offentlige avgifter		73 791	257 042
Annen kortsiktig gjeld		153 862	165 114
Sum kortsiktig gjeld		229 560	447 306
Sum gjeld		328 548	454 199
Sum egenkapital og gjeld		510 637	730 246

Skien, 10.02.2017
Styret i Telemark Byggteknikk AS


Liridon Ramaj
styreleder


Shqipë Vokshi
styremedlem

Telemark Byggteknikk AS

Side 5



Telemark Byggteknikk AS

Noter til regnskapet 2016

Regnskapsprinsipper

Årsregnskapet er satt opp i samsvar med regnskapsloven. Det er utarbeidet etter norske regnskapsstandarder.

Driftsinntekter og kostnader

Inntektsføring skjer etter opptjeningsprinsippet som normalt vil være leveringstidspunktet for varer og tjenester. Kostnader medtas etter sammenstillingsprinsippet, dvs. at kostnader medtas i samme periode som tilhørende inntekter inntektsføres.

Hovedregel for vurdering og klassifisering av eiendeler og gjeld

Eiendeler bestemt til varig eie eller bruk er klassifisert som anleggsmidler. Andre eiendeler er klassifisert som omløpsmidler. Fordringer som skal tilbakebetales innen et år er uansett klassifisert som omløpsmidler. Ved klassifisering av kortsiktig og langsiktig gjeld er analoge kriterier lagt til grunn.

Anleggsmidler vurderes til anskaffelseskost, men nedskrives til virkelig verdi når verdifallet forventes ikke å være forbigående. Anleggsmidler med begrenset økonomisk levetid avskrives planmessig. Langsiktig gjeld balanseføres til nominelt mottatt beløp på etableringstidspunktet.

Omløpsmidler vurderes til laveste av anskaffelseskost og virkelig verdi. Kortsiktig gjeld balanseføres til nominelt mottatt beløp på etableringstidspunktet.

Enkelte poster er vurdert etter andre regler. Postene det gjelder vil være blant de postene som omhandles nedenfor.

Fordringer

Kundefordringer og andre fordringer oppføres til pålydende. Det gjøres individuell vurdering av hver enkelt fordring i forhold til eventuell tapsavsetning.

Skatt

Skattekostnaden i resultatregnskapet omfatter både periodens betalbare skatt og endring i utsatt skatt. Utsatt skatt er beregnet med 25% på grunnlag av de midlertidige forskjeller som eksisterer mellom regnskapsmessige og skattemessige verdier, samt ligningsmessig underskudd til fremføring ved utgangen av regnskapsåret. Skatteøkende og skattereduserende midlertidige forskjeller som reverserer eller kan reversere i samme periode er utlignet og nettoført. Netto utsatt skattefordel balanseføres i den grad det er sannsynlig at denne kan bli nyttegjort.

Revisjon

Selskapet er gitt fritak for revisjonsplikten etter endringer i aksjeloven. Selskapet har derfor gjort fravalg av revisor. Dette regnskapet er derfor ikke revidert, men er utarbeidet av et autorisert regnskapsførerselskap.



Telemark Byggteknikk AS

Noter til regnskapet 2016

Note 2 Lønnskostnader, antall ansatte, godtgjørelser, lån til ansatte m.m.

Lønnskostnader	2016	2015
Lønninger	1 170 601	1 168 084
Arbeidsgiveravgift	176 406	191 376
Pensjonskostnader	0	0
Andre ytelser	40 111	53 630
Sum	1 387 118	1 413 090

Selskapet har i 2016 sysselsatt 4 årsverk.

Pensjonsforpliktelser

Selskapet er pliktig til å ha tjenstepensjonsordning etter lov om obligatorisk tjenstepensjon. Selskapets pensjonsordninger tilfredsstiller ikke kravene i denne lov.

Ytelser til ledende personer	Daglig leder	
Lønn		561 209
Sum		561 209

Note 3 Skatt

Årets skattekostnad	2016	2015
Resultatført skatt på ordinært resultat:		
Betalbar skatt	0	17 375
Endring i utsatt skatt	-30 057	6 893
Skattekostnad ordinært resultat	-30 057	24 268
Skattepliktig inntekt:		
Ordinært resultat før skatt	-124 015	91 701
Permanente forskjeller	-73	222
Endring i midlertidige forskjeller	-36 746	-27 570
Skattepliktig inntekt	-160 834	64 353
Betalbar skatt i balansen:		
Betalbar skatt på årets resultat	0	17 375
Sum betalbar skatt i balansen	0	17 375

Skatteeffekten av midlertidige forskjeller og underskudd til fremføring som har gitt opphav til utsatt skatt og utsatte skattefordeler, spesifisert på typer av midlertidige forskjeller:

	2016	2015	Endring
Varige driftsmidler	64 316	27 570	-36 746
Sum	64 316	27 570	-36 746
Akkumulert fremførbart underskudd	-160 834	0	160 834
Grunnlag for beregning av utsatt skatt	-96 518	27 570	124 088
Utsatt skattefordel / skatt (24 % / 25 %)	-23 164	6 893	30 057



Telemark Byggteknikk AS

Noter til regnskapet 2016

Note 4 Bundne midler

Per 31.12 hadde selskapet bundne midler med kr 28 563. Dette er tilstrekkelig til å dekke selskapets forpliktelser til skattetrekk per 31.12.

Note 5 Anleggsmidler

	Driftsløsøre inventar ol.	Sum
Anskaffelseskost pr. 01.01.16	183 400	183 400
+ Tilgang kjøpte anleggsmidler	135 000	135 000
- Avgang i året	83 500	83 500
= Anskaffelseskost 31.12.16	234 900	234 900
Akkumulerte avskrivninger 31.12.16	28 000	28 000
= Bokført verdi 31.12.16	206 900	206 900
Årets ordinære avskrivninger	42 300	42 300
Økonomisk levetid	5-10 år	

Note 6 Egenkapital

	Aksjekapital	Annen egenkapital	Sum egenkapital
Pr. 01.01.2016	100 000	176 047	276 047
Årets resultat	0	-93 958	-93 958
Pr 31.12.2016	100 000	82 089	182 089

Note 7 Aksjonærer

Aksjekapitalen i Telemark Byggteknikk AS pr. 31.12 består av:

	Antall	Pålydende	Bokført
Ordinære aksjer	2 000	50,00	100 000
Sum	2 000		100 000

Eierstruktur

De største aksjonærene i % pr. 31.12 var:

	Ordinære	Eierandel	Stemmeandel
Liridon Ramaj	2 000	100,0	100,0
Totalt antall aksjer	2 000	100,0	100,0

Aksjer og opsjoner eiet av medlemmer i styret og daglig leder:

Navn	Verv	Ordinære
Liridon Ramaj	styreleder	2 000