



## ÅRSREGNSKAPET FOR REGNSKAPSÅRET 2020 - GENERELL INFORMASJON

### Enheten

Organisasjonsnummer: 979 781 709  
Organisasjonsform: Aksjeselskap  
Foretaksnavn: K8 INDUSTRIDESIGN AS  
Forretningsadresse: Bygg 8  
Sagveien 23C  
0459 OSLO

### Regnskapsår

Årsregnskapets periode: 01.01.2020 - 31.12.2020

### Konsern

Morselskap i konsern: Nei

### Regnskapsregler

Regler for små foretak benyttet: Ja  
Benyttet ved utarbeidelsen av årsregnskapet til selskapet: Regnskapslovens alminnelige regler

### Årsregnskapet fastsatt av kompetent organ

Bekreftet av representant for selskapet: BALTZEBERG REGNSKAP AS

Dato for fastsettelse av årsregnskapet: 28.06.2021

### Grunnlag for avgivelse

År 2020: Årsregnskapet er elektronisk innlevert  
År 2019: Tall er hentet fra elektronisk innlevert årsregnskap fra 2020

*Det er ikke krav til at årsregnskapet m.v. som sendes til Regnskapsregisteret er undertegnet. Kontrollen på at dette er utført ligger hos revisor/enhetens øverste organ. Sikkerheten ivaretas ved at innsender har rolle/rettighet for innsending av årsregnskapet via Altinn, og ved at det bekreftes at årsregnskapet er fastsatt av kompetent organ.*

Brønnøysundregistrene, 12.05.2022



Brønnøysundregistrene

# Brønnøysundregistrene Årsregnskap regnskapsåret 2020 for 979781709

---

Postadresse: 8910 Brønnøysund

Telefoner: Opplysningstelefonen 75 00 75 00 Telefaks 75 00 75 05

E-post: [firmapost@brreg.no](mailto:firmapost@brreg.no) Internett: [www.brreg.no](http://www.brreg.no)

Organisasjonsnummer: 974 760 673



## Resultatregnskap

| Beløp i: NOK  | Note | 2020              | 2019             |
|---|------|-------------------|------------------|
| <b>RESULTATREGNSKAP</b>                                       |      |                   |                  |
| <b>Inntekter</b>  |      |                   |                  |
| Salgsinntekt  | 1    | 5 918 624         | 8 211 377        |
| Annen driftsinntekt   | 1    | 25 000            | 70               |
| <b>Sum inntekter</b>  |      | <b>5 943 624</b>  | <b>8 211 447</b> |
| <b>Kostnader</b>  |      |                   |                  |
| Varekostnad   |      | 135 650           | 500 640          |
| Lønnskostnad  | 4    | 4 148 061         | 6 186 037        |
| Avskrivning av driftsmidler og immaterielle eiendeler         | 5    | 404 480           | 442 986          |
| Nedskrivning av varige driftsmidler og immaterielle eiendeler | 5    |                   |                  |
| Annen driftskostnad   | 4    | 2 996 129         | 1 665 581        |
| <b>Sum kostnader</b>  |      | <b>7 684 320</b>  | <b>8 795 243</b> |
| <b>Driftsresultat</b>   |      | <b>-1 740 696</b> | <b>-583 797</b>  |
| <b>Finansinntekter og finanskostnader</b>                     |      |                   |                  |
| Annen renteinntekt  |      | 153 101           | 306 229          |
| Annen finansinntekt   |      | 465               | 1 701            |
| <b>Sum finansinntekter</b>                                    |      | <b>153 566</b>    | <b>307 930</b>   |
| Annen rentekostnad  |      | 6 957             | 25 180           |
| Annen finanskostnad   |      | 2 761             | 3 472            |
| <b>Sum finanskostnader</b>                                    |      | <b>9 719</b>      | <b>28 652</b>    |
| <b>Netto finans</b>   |      | <b>143 847</b>    | <b>279 277</b>   |
| <b>Ordinært resultat før skattekostnad</b>                    |      | <b>-1 596 849</b> | <b>-304 520</b>  |
| Skattekostnad på ordinært resultat                            | 6    | -344 295          | -65 506          |
| <b>Ordinært resultat etter skattekostnad</b>                  |      | <b>-1 252 554</b> | <b>-239 014</b>  |
| <b>Årsresultat</b>  |      | <b>-1 252 554</b> | <b>-239 014</b>  |
| <b>Årsresultat etter minoritetsinteresser</b>                 |      | <b>-1 252 554</b> | <b>-239 014</b>  |
| <b>Totalresultat</b>  |      | <b>-1 252 554</b> | <b>-239 014</b>  |



## Resultatregnskap

| <b>Beløp i: NOK</b>                      | <b>Note</b> | <b>2020</b>       | <b>2019</b>     |
|--|-------------|-------------------|-----------------|
| <b>Overføringer og disponeringer</b>     |             |                   |                 |
| Udekket tap                              | 8           | -1 252 554        |                 |
| Avsatt til annen egenkapital             | 8           |                   | -239 014        |
| <b>Sum overføringer og disponeringer</b> |             | <b>-1 252 554</b> | <b>-239 014</b> |



## Balanse

| Beløp i: NOK  | Note | 2020             | 2019             |
|---|------|------------------|------------------|
| <b>BALANSE - EIENDELER</b>                                  |      |                  |                  |
| <b>Anleggsmidler</b>  |      |                  |                  |
| <b>Immaterielle eiendeler</b>                               |      |                  |                  |
| Utsatt skattefordel   | 6    | 558 016          | 213 721          |
| <b>Sum immaterielle eiendeler</b>                           |      | <b>558 016</b>   | <b>213 721</b>   |
| <b>Varige driftsmidler</b>                                  |      |                  |                  |
| Tomter, bygninger o.a. fast eiendom                         | 5    | 794 975          | 1 146 738        |
| Driftsløsøre, inventar o.a. utstyr                          | 5    | 22 551           | 75 268           |
| <b>Sum varige driftsmidler</b>                              |      | <b>817 526</b>   | <b>1 222 007</b> |
| <b>Finansielle anleggsmidler</b>                            |      |                  |                  |
| Lån til tilknyttet selskap og felles kontrollert virksomhet | 3    | 1 766 180        | -472 966         |
| Andre langsiktige fordringer                                | 3    | 276 652          | 275 139          |
| <b>Sum finansielle anleggsmidler</b>                        |      | <b>2 042 832</b> | <b>-197 827</b>  |
| <b>Sum anleggsmidler</b>                                    |      | <b>3 418 374</b> | <b>1 237 901</b> |
| <b>Omløpsmidler</b>   |      |                  |                  |
| <b>Varer</b>  |      |                  |                  |
| <b>Fordringer</b>   |      |                  |                  |
| Kundefordringer   | 3    | 961 312          | 4 281 683        |
| Andre kortsiktige fordringer                                | 3    | 46 974           | 120 417          |
| <b>Sum fordringer</b>                                       |      | <b>1 008 286</b> | <b>4 402 101</b> |
| <b>Bankinnskudd, kontanter og lignende</b>                  |      |                  |                  |
| Bankinnskudd, kontanter o.l.                                | 2    | 1 056 238        | 478 943          |
| <b>Sum bankinnskudd, kontanter og lignende</b>              |      | <b>1 056 238</b> | <b>478 943</b>   |
| <b>Sum omløpsmidler</b>                                     |      | <b>2 064 523</b> | <b>4 881 043</b> |
| <b>SUM EIENDELER</b>  |      | <b>5 482 897</b> | <b>6 118 944</b> |

## BALANSE - EGENKAPITAL OG GJELD



## Balanse

| Beløp i: NOK                      | Note | 2020             | 2019             |
|-----------------------------------|------|------------------|------------------|
| <b>Egenkapital</b>                |      |                  |                  |
| <b>Innskutt egenkapital</b>       |      |                  |                  |
| Aksjekapital                      | 7, 8 | 128 000          | 82 328           |
| Beholdning av egne aksjer         | 8    |                  | -1 000           |
| Overkurs                          | 8    | 1 517 530        | 47 530           |
| <b>Sum innskutt egenkapital</b>   |      | <b>1 645 530</b> | <b>128 858</b>   |
| <b>Opptjent egenkapital</b>       |      |                  |                  |
| Annen egenkapital                 | 8    | 2 289 288        | 3 558 513        |
| Udisponert resultat               |      |                  |                  |
| Udekket tap                       | 8    |                  |                  |
| <b>Sum opptjent egenkapital</b>   |      | <b>2 289 288</b> | <b>3 558 513</b> |
| <b>Sum egenkapital</b>            |      | <b>3 934 818</b> | <b>3 687 371</b> |
| <b>Gjeld</b>                      |      |                  |                  |
| <b>Langsiktig gjeld</b>           |      |                  |                  |
| Utsatt skatt                      | 6    |                  |                  |
| <b>Annen langsiktig gjeld</b>     |      |                  |                  |
| Øvrig langsiktig gjeld            |      |                  | 729 555          |
| <b>Sum annen langsiktig gjeld</b> |      |                  | <b>729 555</b>   |
| <b>Sum langsiktig gjeld</b>       |      | <b>0</b>         | <b>729 555</b>   |
| <b>Kortsiktig gjeld</b>           |      |                  |                  |
| Leverandørgjeld                   |      | 98 199           | 183 891          |
| Betalbar skatt                    | 6    |                  |                  |
| Skyldig offentlige avgifter       |      | 722 803          | 793 685          |
| Annen kortsiktig gjeld            |      | 727 077          | 724 442          |
| <b>Sum kortsiktig gjeld</b>       |      | <b>1 548 080</b> | <b>1 702 018</b> |
| <b>Sum gjeld</b>                  |      | <b>1 548 080</b> | <b>2 431 573</b> |
| <b>SUM EGENKAPITAL OG GJELD</b>   |      | <b>5 482 897</b> | <b>6 118 944</b> |



## Brønnøysundregistrene

### ÅRSREGNSKAP FOR REGNSKAPSÅRET 2020 - GENERELL INFORMASJON

Journalnummer: 2021 512255

#### Enheten

Organisasjonsnummer: 979 781 709  
Organisasjonsform: Aksjeselskap  
Foretaksnavn: K8 INDUSTRIDESIGN AS  
Forretningsadresse: Bygg 8  
Sagveien 23C  
0459 OSLO

#### Regnskapsår

Årsregnskapets periode: 01.01.2020 - 31.12.2020

#### Konsern

Morselskap i konsern: Nei

#### Regnskapsregler

Regler for små foretak benyttet: Ja  
Benyttet ved utarbeidelsen av  
årsregnskapet til selskapet: Regnskapslovens alminnelige regler

#### Årsregnskapet fastsatt av kompetent organ

Bekreftet av representant for selskapet: BALTZEBERG REGNSKAP AS  
Dato for fastsettelse av årsregnskapet: 28.06.2021

#### Revisjon

Årsregnskapet er utarbeidet av ekstern  
autorisert regnskapsfører: Ja  
Ekstern autorisert regnskapsfører har i  
løpet av regnskapsåret bistått ved den  
løpende regnskapsføringen eller utført  
andre tjenester for selskapet enn å  
utarbeide årsregnskapet: Ja

#### Grunnlag for avgivelse

År 2020: Årsregnskap er elektronisk innlevert.  
År 2019: Tall er hentet fra elektronisk innlevert årsregnskap fra 2020.

*Det er ikke krav til at årsregnskapet m.v. som sendes til Regnskapsregisteret er undertegnet. Kontrollen på at dette er utført ligger hos revisor/enhetens øverste organ. Sikkerheten ivaretas ved at innsender har rolle/rettighet for innsending av årsregnskapet via Altinn, og ved at det bekreftes at årsregnskapet er fastsatt av kompetent organ.*

Brønnøysundregistrene, 20.07.2021

---

Brønnøysundregistrene  
Postadresse: Postboks 900, 8910 Brønnøysund  
Telefon: 75 00 75 00  
E-post: firmapost@brreg.no Internett: www.brreg.no  
Organisasjonsnummer: 974 760 673



Organisasjonsnr: 979 781 709  
K8 INDUSTRIDESIGN AS

## RESULTATREGNSKAP

| <b>Beløp i: NOK</b>   | <b>Note</b> | <b>2020</b>       | <b>2019</b>      |
|---|-------------|-------------------|------------------|
| <b>RESULTATREGNSKAP</b>                                       |             |                   |                  |
| <b>Inntekter</b>  |             |                   |                  |
| Salgsinntekt  | 1           | 5 918 624         | 8 211 377        |
| Annen driftsinntekt   | 1           | 25 000            | 70               |
| <b>Sum inntekter</b>  |             | <b>5 943 624</b>  | <b>8 211 447</b> |
| <b>Kostnader</b>  |             |                   |                  |
| Varekostnad   |             | 135 650           | 500 640          |
| Lønnskostnad  | 4           | 4 148 061         | 6 186 037        |
| Avskrivning av driftsmidler og immaterielle eiendeler         | 5           | 404 480           | 442 986          |
| Nedskrivning av varige driftsmidler og immaterielle eiendeler | 5           |                   |                  |
| Annen driftskostnad   | 4           | 2 996 129         | 1 665 581        |
| <b>Sum kostnader</b>  |             | <b>7 684 320</b>  | <b>8 795 243</b> |
| <b>Driftsresultat</b>   |             | <b>-1 740 696</b> | <b>-583 797</b>  |
| <b>Finansinntekter og finanskostnader</b>                     |             |                   |                  |
| Annen renteinntekt  |             | 153 101           | 306 229          |
| Annen finansinntekt   |             | 465               | 1 701            |
| <b>Sum finansinntekter</b>                                    |             | <b>153 566</b>    | <b>307 930</b>   |
| Annen rentekostnad  |             | 6 957             | 25 180           |
| Annen finanskostnad   |             | 2 761             | 3 472            |
| <b>Sum finanskostnader</b>                                    |             | <b>9 719</b>      | <b>28 652</b>    |
| <b>Netto finans</b>   |             | <b>143 847</b>    | <b>279 277</b>   |
| <b>Ordinært resultat før skattekostnad</b>                    |             | <b>-1 596 849</b> | <b>-304 520</b>  |
| Skattekostnad på ordinært resultat                            | 6           | -344 295          | -65 506          |
| <b>Ordinært resultat etter skattekostnad</b>                  |             | <b>-1 252 554</b> | <b>-239 014</b>  |
| <b>Årsresultat</b>  |             | <b>-1 252 554</b> | <b>-239 014</b>  |
| <b>Årsresultat etter minoritetsinteresser</b>                 |             | <b>-1 252 554</b> | <b>-239 014</b>  |
| <b>Totalresultat</b>  |             | <b>-1 252 554</b> | <b>-239 014</b>  |
| <b>Overføringer og disponeringer</b>                          |             |                   |                  |
| Udekket tap   | 8           | -1 252 554        |                  |



|  |   |                   |                 |
|--|---|-------------------|-----------------|
| Avsatt til annen egenkapital             | 8 |                   | -239 014        |
| <b>Sum overføringer og disponeringer</b> |   | <b>-1 252 554</b> | <b>-239 014</b> |



Organisasjonsnr: 979 781 709  
K8 INDUSTRIDESIGN AS

## BALANSE

| Beløp i: NOK  | Note | 2020             | 2019             |
|---|------|------------------|------------------|
| <b>BALANSE - EIENDELER</b>  |      |                  |                  |
| <b>Anleggsmidler</b>  |      |                  |                  |
| <b>Immaterielle eiendeler</b>                                     |      |                  |                  |
| Utsatt skattefordel   | 6    | 558 016          | 213 721          |
| <b>Sum immaterielle eiendeler</b>                                 |      | <b>558 016</b>   | <b>213 721</b>   |
| <b>Varige driftsmidler</b>  |      |                  |                  |
| Tomter, bygninger o.a.<br>fast eiendom                            | 5    | 794 975          | 1 146 738        |
| Driftsløsøre, inventar o.<br>a. utstyr                            | 5    | 22 551           | 75 268           |
| <b>Sum varige driftsmidler</b>                                    |      | <b>817 526</b>   | <b>1 222 007</b> |
| <b>Finansielle anleggsmidler</b>                                  |      |                  |                  |
| Lån til tilknyttet<br>selskap og felles<br>kontrollert virksomhet | 3    | 1 766 180        | -472 966         |
| Andre langsiktige<br>fordringer                                   | 3    | 276 652          | 275 139          |
| <b>Sum finansielle<br/>anleggsmidler</b>                          |      | <b>2 042 832</b> | <b>-197 827</b>  |
| <b>Sum anleggsmidler</b>  |      | <b>3 418 374</b> | <b>1 237 901</b> |
| <b>Omløpsmidler</b>   |      |                  |                  |
| <b>Varer</b>  |      |                  |                  |
| <b>Fordringer</b>   |      |                  |                  |
| Kundefordringer   | 3    | 961 312          | 4 281 683        |
| Andre kortsiktige<br>fordringer                                   | 3    | 46 974           | 120 417          |
| <b>Sum fordringer</b>   |      | <b>1 008 286</b> | <b>4 402 101</b> |
| <b>Bankinnskudd, kontanter<br/>og lignende</b>                    |      |                  |                  |
| Bankinnskudd, kontanter o.<br>l.                                  | 2    | 1 056 238        | 478 943          |
| <b>Sum bankinnskudd,<br/>kontanter og lignende</b>                |      | <b>1 056 238</b> | <b>478 943</b>   |
| <b>Sum omløpsmidler</b>   |      | <b>2 064 523</b> | <b>4 881 043</b> |
| <b>SUM EIENDELER</b>  |      | <b>5 482 897</b> | <b>6 118 944</b> |

## BALANSE - EGENKAPITAL OG GJELD

### Egenkapital



|                                   |      |                  |                  |
|-----------------------------------|------|------------------|------------------|
| <b>Innskutt egenkapital</b>       |      |                  |                  |
| Aksjekapital                      | 7, 8 | 128 000          | 82 328           |
| Beholdning av egne aksjer         | 8    |                  | -1 000           |
| Overkurs                          | 8    | 1 517 530        | 47 530           |
| <b>Sum innskutt egenkapital</b>   |      | <b>1 645 530</b> | <b>128 858</b>   |
| <b>Opptjent egenkapital</b>       |      |                  |                  |
| Annen egenkapital                 | 8    | 2 289 288        | 3 558 513        |
| Udisponert resultat               |      |                  |                  |
| Udekket tap                       | 8    |                  |                  |
| <b>Sum opptjent egenkapital</b>   |      | <b>2 289 288</b> | <b>3 558 513</b> |
| <b>Sum egenkapital</b>            |      | <b>3 934 818</b> | <b>3 687 371</b> |
| <b>Gjeld</b>                      |      |                  |                  |
| <b>Langsiktig gjeld</b>           |      |                  |                  |
| Utsatt skatt                      | 6    |                  |                  |
| <b>Annen langsiktig gjeld</b>     |      |                  |                  |
| Øvrig langsiktig gjeld            |      |                  | 729 555          |
| <b>Sum annen langsiktig gjeld</b> |      |                  | <b>729 555</b>   |
| <b>Sum langsiktig gjeld</b>       |      | <b>0</b>         | <b>729 555</b>   |
| <b>Kortsiktig gjeld</b>           |      |                  |                  |
| Leverandørgjeld                   |      | 98 199           | 183 891          |
| Betalbar skatt                    | 6    |                  |                  |
| Skyldig offentlige avgifter       |      | 722 803          | 793 685          |
| Annen kortsiktig gjeld            |      | 727 077          | 724 442          |
| <b>Sum kortsiktig gjeld</b>       |      | <b>1 548 080</b> | <b>1 702 018</b> |
| <b>Sum gjeld</b>                  |      | <b>1 548 080</b> | <b>2 431 573</b> |
| <b>SUM EGENKAPITAL OG GJELD</b>   |      | <b>5 482 897</b> | <b>6 118 944</b> |



Organisasjonsnr: 979 781 709  
K8 INDUSTRIDESIGN AS

NOTEOPPLYSNINGER - SELSKAP - alle poster oppgitt i hele tall

## Note

### Antall aksjer og aksjeeiere

| <u>Aksjeklasse</u> | <u>Ant. aksjer</u> | <u>Pålydende</u> | <u>Bokført verdi</u> |
|--------------------|--------------------|------------------|----------------------|
| Ordinære aksjer    | 256000.00          | 0.50             | 128000.00            |

| <u>Aksjeeiere - fritekst</u> | <u>Antall</u> | <u>Eierandel</u> | <u>Aksjeklasse</u> |
|------------------------------|---------------|------------------|--------------------|
| Hans Kasper Andresen         | 1000.00       | 0.39%            | Ordinære aksjer    |
| K8 Invest AS                 | 60000.00      | 23.44%           | Ordinære aksjer    |
| Kevin Geers                  | 2000.00       | 0.78%            | Ordinære aksjer    |
| Lillian Korstad              | 500.00        | 0.20%            | Ordinære aksjer    |
| Sverre Andresen              | 24000.00      | 9.38%            | Ordinære aksjer    |
| Sva Eie AS                   | 1500.00       | 0.59%            | Ordinære aksjer    |
| Tord Harald T Finstad        | 5500.00       | 2.15%            | Ordinære aksjer    |
| Marius Andresen              | 161500.00     | 63.09%           | Ordinære aksjer    |

| <u>Sum</u> | <u>Sum antall</u> | <u>Sum eierandel</u> |
|------------|-------------------|----------------------|
|            | 256000.00         | 100.00%              |

### Ytelser til daglig leder

| <u>Ytelser</u> | <u>Lønn</u> | <u>Pensj.forpl.</u> | <u>Andre godtgj.</u> |
|----------------|-------------|---------------------|----------------------|
|                | 655952.00   | 16176.00            | 3072.00              |

## Note

### Antall årsverk i regnskapsåret


Virksomheten har hatt følgende antall årsverk:  
7.00


## Note

### Lån og sikkerhetsstillelse til ledende personer og aksjeeiere


Er det gitt lån eller sikkerhetsstillelse til ledende personer: Nei



 Legally signed by  
Sverre Andresen  
28.06.2021

 Legally signed by  
Marius Andresen  
28.06.2021

 Legally signed by  
Tord Harald Torsøn Finstad  
28.06.2021

 Legally signed by  
Kevin Geerts  
28.06.2021

# Årsregnskap 2020

## K8 Industridesign AS

Resultatregnskap  
Balanse  
Noter til regnskapet  
Revisjonsberetning

Org.nr.: 979 781 709



## RESULTATREGNSKAP

### K8 INDUSTRIDESIGN AS

| DRIFTSINNEKTER OG DRIFTSKOSTNADER                     | Note | 2020              | 2019             |
|---|------|-------------------|------------------|
| Salgsinntekt  | 1    | 5 918 624         | 8 211 377        |
| Annen driftsinntekt                                   | 1    | 25 000            | 70               |
| <b>Sum driftsinntekter</b>                            |      | <b>5 943 624</b>  | <b>8 211 447</b> |
| Varekostnad   |      | 135 650           | 500 640          |
| Lønnskostnad  | 4    | 4 148 061         | 6 186 037        |
| Avskrivning av driftsmidler og immaterielle eiendeler | 5    | 404 480           | 442 986          |
| Annen driftskostnad                                   | 4    | 2 996 129         | 1 665 581        |
| <b>Sum driftskostnader</b>                            |      | <b>7 684 320</b>  | <b>8 795 243</b> |
| <b>Driftsresultat</b>                                 |      | <b>-1 740 696</b> | <b>-583 797</b>  |
| <b>FINANSINNEKTER OG FINANSKOSTNADER</b>              |      |                   |                  |
| Annen renteinntekt                                    |      | 153 101           | 306 229          |
| Annen finansinntekt                                   |      | 465               | 1 701            |
| Annen rentekostnad                                    |      | 6 957             | 25 180           |
| Annen finanskostnad                                   |      | 2 761             | 3 472            |
| <b>Resultat av finansposter</b>                       |      | <b>143 847</b>    | <b>279 277</b>   |
| Ordinært resultat før skattekostnad                   |      | -1 596 849        | -304 520         |
| Skattekostnad på ordinært resultat                    | 6    | -344 295          | -65 506          |
| <b>Ordinært resultat</b>                              |      | <b>-1 252 554</b> | <b>-239 014</b>  |
| <b>EKSTRAORDINÆRE INNEKTER OG KOSTNADER</b>           |      |                   |                  |
| <b>Årsresultat</b>                                    |      | <b>-1 252 554</b> | <b>-239 014</b>  |
| <b>OVERFØRINGER</b>                                   |      |                   |                  |
| Avsatt til annen egenkapital                          | 8    | 0                 | -239 014         |
| Overført til udekket tap                              | 8    | 1 252 554         | 0                |
| <b>Sum overføringer</b>                               |      | <b>-1 252 554</b> | <b>-239 014</b>  |



### BALANSE

#### K8 INDUSTRIDESIGN AS

| EIENDELER                            | Note | 2020             | 2019             |
|--------------------------------------|------|------------------|------------------|
| <b>ANLEGGSMIDLER</b>                 |      |                  |                  |
| <b>IMMATERIELLE EIENDELER</b>        |      |                  |                  |
| Utsatt skattefordel                  | 6    | 558 016          | 213 721          |
| <b>Sum immaterielle eiendeler</b>    |      | <b>558 016</b>   | <b>213 721</b>   |
| <b>VARIGE DRIFTSMIDLER</b>           |      |                  |                  |
| Tomter, bygninger o.a. fast eiendom  | 5    | 794 975          | 1 146 738        |
| Driftsløsøre, inventar o.a. utstyr   | 5    | 22 551           | 75 268           |
| <b>Sum varige driftsmidler</b>       |      | <b>817 526</b>   | <b>1 222 007</b> |
| <b>FINANSIELLE ANLEGGSMIDLER</b>     |      |                  |                  |
| Lån til tilknyttet selskap           | 3    | 1 766 180        | -472 966         |
| Andre langsiktige fordringer         | 3    | 276 652          | 275 139          |
| <b>Sum finansielle anleggsmidler</b> |      | <b>2 042 832</b> | <b>-197 827</b>  |
| <b>Sum anleggsmidler</b>             |      | <b>3 418 374</b> | <b>1 237 901</b> |
| <b>OMLØPSMIDLER</b>                  |      |                  |                  |
| <b>FORDRINGER</b>                    |      |                  |                  |
| Kundefordringer                      | 3    | 961 312          | 4 281 683        |
| Andre kortsiktige fordringer         | 3    | 46 974           | 120 417          |
| <b>Sum fordringer</b>                |      | <b>1 008 286</b> | <b>4 402 101</b> |
| <b>INVESTERINGER</b>                 |      |                  |                  |
| Bankinnskudd, kontanter o.l.         | 2    | 1 056 238        | 478 943          |
| <b>Sum omløpsmidler</b>              |      | <b>2 064 523</b> | <b>4 881 043</b> |
| <b>Sum eiendeler</b>                 |      | <b>5 482 897</b> | <b>6 118 944</b> |



### BALANSE

#### K8 INDUSTRIDESIGN AS

| EGENKAPITAL OG GJELD               | Note | 2020             | 2019             |
|------------------------------------|------|------------------|------------------|
| <b>EGENKAPITAL</b>                 |      |                  |                  |
| <b>INNSKUTT EGENKAPITAL</b>        |      |                  |                  |
| Aksjekapital                       | 7, 8 | 128 000          | 82 328           |
| Egne aksjer                        | 8    | 0                | -1 000           |
| Overkurs                           | 8    | 1 517 530        | 47 530           |
| <b>Sum innskutt egenkapital</b>    |      | <b>1 645 530</b> | <b>128 858</b>   |
| <b>OPPTJENT EGENKAPITAL</b>        |      |                  |                  |
| Annen egenkapital                  | 8    | 2 289 288        | 3 558 513        |
| <b>Sum opptjent egenkapital</b>    |      | <b>2 289 288</b> | <b>3 558 513</b> |
| <b>Sum egenkapital</b>             |      | <b>3 934 818</b> | <b>3 687 371</b> |
| <b>GJELD</b>                       |      |                  |                  |
| <b>AVSETNING FOR FORPLIKTELSER</b> |      |                  |                  |
| <b>ANNEN LANGSIKTIG GJELD</b>      |      |                  |                  |
| Øvrig langsiktig gjeld             |      | 0                | 729 555          |
| <b>Sum annen langsiktig gjeld</b>  |      | <b>0</b>         | <b>729 555</b>   |
| <b>KORTSIKTIG GJELD</b>            |      |                  |                  |
| Leverandørgjeld                    |      | 98 199           | 183 891          |
| Skyldig offentlige avgifter        |      | 722 803          | 793 685          |
| Annen kortsiktig gjeld             |      | 727 077          | 724 442          |
| <b>Sum kortsiktig gjeld</b>        |      | <b>1 548 080</b> | <b>1 702 018</b> |
| <b>Sum gjeld</b>                   |      | <b>1 548 080</b> | <b>2 431 573</b> |
| <b>Sum egenkapital og gjeld</b>    |      | <b>5 482 897</b> | <b>6 118 944</b> |

Oslo, 28.06.2021  
Styret i K8 Industridesign AS

\_\_\_\_\_  
Sverre Andresen  
styreleder

\_\_\_\_\_  
Marius Andresen  
styremedlem/daglig leder

\_\_\_\_\_  
Tord Harald Torsøn Finstad  
styremedlem

\_\_\_\_\_  
Kevin Geers  
styremedlem



K8 INDUSTRIDESIGN AS

979 781 709

## Note 1 Regnskapsprinsipper

Årsregnskapet er satt opp i samsvar med regnskapsloven og NRS 8 - God regnskapsskikk for små foretak.

### DRIFTSINNETEKTER

Inntektsføring ved salg av varer skjer på leveringstidspunktet. Tjenester inntektsføres etter hvert som de leveres.

### SKATT

Skattekostnaden i resultatregnskapet omfatter både periodens betalbare skatt og endring i utsatt skatt. Utsatt skatt er beregnet med 22 % på grunnlag av de midlertidige forskjeller som eksisterer mellom regnskapsmessige og skattemessige verdier, samt ligningsmessig underskudd til fremføring ved utgangen av regnskapsåret. Skatteøkende og skattereduserende midlertidige forskjeller som reverserer eller kan reverseres i samme periode er utlignet og nettoført.

### KLASSIFISERING OG VURDERING AV ANLEGGSMIDLER

Anleggsmidler omfatter eiendeler bestemt til varig eie og bruk. Anleggsmidler er vurdert til anskaffelseskost. Varige driftsmidler balanseføres og avskrives over driftsmidlets økonomiske levetid. Avskrivningsperioden for fast eiendom anskaffet etter 2009 er dekomponert i en del som gjelder råbygget og en del som gjelder faste tekniske installasjoner. Varige driftsmidler nedskrives til gjenvinnbart beløp ved verdifall som forventes ikke å være forbigående. Gjenvinnbart beløp er det høyeste av netto salgsverdi og verdi i bruk. Verdi i bruk er nåverdi av fremtidige kontantstrømmer knyttet til eiendelen. Nedskrivningen reverseres når grunnlaget for nedskrivningen ikke lenger er til stede.

### KLASSIFISERING OG VURDERING AV OMLØPSMIDLER

Omløpsmidler og kortsiktig gjeld omfatter normalt poster som forfaller til betaling innen ett år etter balansedagen, samt poster som knytter seg til varekretsløpet. Omløpsmidler vurderes til laveste verdi av anskaffelseskost og virkelig verdi.

### FORDRINGER

Kundefordringer og andre fordringer oppføres til pålydende etter fradrag for avsetning til forventet tap. Avsetning til tap gjøres på grunnlag av en individuell vurdering av de enkelte fordringene.

### PENSJONSFORPLIKTELSE

Pensjonsforpliktelser finansiert over driften er beregnet og balanseført under avsetning for forpliktelser. Pensjonsordninger finansiert via sikrede ordninger er ikke balanseført. Pensjonspremien anses i disse tilfeller som pensjonskostnad og klassifiseres sammen med lønnskostnader.

## Note 2 Bankinnskudd

Innestående midler på skattetrekkkonto (bundne midler) er på kr 340 339.

## Note 3 Fordringer og gjeld

|                                     | 2020      |
|-------------------------------------|-----------|
| Fordringer med forfall > 1 år       | 4 042 832 |
| Langsiktig gjeld med forfall > 1 år | 0         |

Av totale fordringer knytter kr 3 766 180 seg til nærstående selskap. Det er avsatt til tap på krav på kr 2 000 000 knytte til denne. Øvrige fordringer knytter seg til depositum for kontor Sagveien.

Selskapet har en kortsiktig gjeld til tilknyttet selskapet på kr 207 911 pr. 31.12.2020.



K8 INDUSTRIDESIGN AS

979 781 709

Note 4 Lønnskostnader og ytelser, godtgjørelser til daglig leder, styret og revisor

## LØNNSKOSTNADER

|                    | 2020             | 2019             |
|--------------------|------------------|------------------|
| Lønninger          | 3 442 239        | 5 220 042        |
| Arbeidsgiveravgift | 465 105          | 761 487          |
| Andre ytelser      | 240 716          | 204 509          |
| <b>Sum</b>         | <b>4 148 061</b> | <b>6 186 037</b> |

Selskapet har i 2020 sysselsatt 8 årsverk.

## PENSJONSFORPLIKTELSE

Selskapet er pliktig til å ha tjenestepensjonsordning etter lov om obligatorisk tjenestepensjon. Selskapets pensjonsordninger tilfredsstiller kravene i denne lov.

## YTELSER TIL LEDENDE PERSONER

|                    | Daglig leder   | Styret   |
|--------------------|----------------|----------|
| Lønn               | 725 663        | 0        |
| Annen godtgjørelse | 3 072          | 0        |
| <b>Sum</b>         | <b>728 735</b> | <b>0</b> |

Det er ikke gitt lån til ansatte, aksjonærer eller deres nærstående. Daglig leder er innbefattet av de samme bonus- og forsikringsordninger som øvrige ansatte.

## REVISOR

Kostnadsført revisjonshonorar for 2020 utgjør kr 38 055 eks. mva. I tillegg kommer honorar for andre tjenester med kr 5 900 eks. mva.

## Note 5 Varige driftsmidler

|  | Driftsløsøre,<br>inventar o.a. utstyr | Totalt           |
|--|---------------------------------------|------------------|
| Anskaffelseskost 01.01.2020                  | 3 628 792                             | 3 628 792        |
| Tilgang kjøpte driftsmidler                  | 0                                     | 0                |
| Avgang solgte driftsmidler                   | 0                                     | 0                |
| <b>Anskaffelseskost 31.12.2020</b>           | <b>3 628 792</b>                      | <b>3 628 792</b> |
| Akkumulerte avskrivninger 31.12              | 2 811 265                             | 2 811 265        |
| <b>Bokført verdi 31.12.2020</b>              | <b>817 526</b>                        | <b>817 526</b>   |
| Akk. av- og nedskrivninger 01.01.2020        | 2 406 785                             | 2 406 785        |
| Årets avskrivninger                          | 404 480                               | 404 480          |
| <b>Akk. av- og nedskrivninger 31.12.2020</b> | <b>2 811 265</b>                      | <b>2 811 265</b> |

Økonomisk levetid 3-5 år



K8 INDUSTRIDESIGN AS

979 781 709

## Note 6 Skatt

| <u>Årets skattekostnad</u>               | <u>2020</u>     | <u>2019</u>     |
|--|-----------------|-----------------|
| Resultatført skatt på ordinært resultat: |                 |                 |
| Betalbar skatt                           | 0               | 0               |
| Endring i utsatt skattefordel            | -344 295        | -65 506         |
| <b>Skattekostnad ordinært resultat</b>   | <b>-344 295</b> | <b>-65 506</b>  |
| Skattepliktig inntekt:                   |                 |                 |
| Ordinært resultat før skatt              | -1 596 849      | -304 520        |
| Permanente forskjeller                   | 31 872          | 6 769           |
| Endring i midlertidige forskjeller       | 1 494 215       | -11 973         |
| <b>Skattepliktig inntekt</b>             | <b>-70 762</b>  | <b>-309 724</b> |
| Betalbar skatt i balansen:               |                 |                 |
| Betalbar skatt på årets resultat         | 0               | 0               |
| <b>Sum betalbar skatt i balansen</b>     | <b>0</b>        | <b>0</b>        |

Skatteeffekten av midlertidige forskjeller og underskudd til fremføring som har gitt opphav til utsatt skatt og utsatte skattefordeler, spesifisert på typer av midlertidige forskjeller

|   | <u>2020</u>       | <u>2019</u>     | <u>Endring</u>   |
|---|-------------------|-----------------|------------------|
| Varige driftsmidler                     | -155 950          | -188 769        | -32 819          |
| Fordringer                              | -2 000 000        | -472 966        | 1 527 034        |
| <b>Sum</b>                              | <b>-2 155 950</b> | <b>-661 735</b> | <b>1 494 215</b> |
| Akkumulert fremførbart underskudd       | -380 486          | -309 724        | 70 762           |
| <b>Grunnlag for utsatt skattefordel</b> | <b>-2 536 436</b> | <b>-971 459</b> | <b>1 564 977</b> |
| <b>Utsatt skattefordel (22 %)</b>       | <b>-558 016</b>   | <b>-213 721</b> | <b>344 295</b>   |



K8 INDUSTRIDESIGN AS

979 781 709

## Note 7 Aksjonærer

Aksjekapitalen i K8 Industridesign AS pr. 31.12 består av:

|                 | Antall         | Pålydende | Bokført        |
|-----------------|----------------|-----------|----------------|
| Ordinære aksjer | 256 000        | 0,5       | 128 000        |
| <b>Sum</b>      | <b>256 000</b> |           | <b>128 000</b> |

## Eierstruktur

Aksjonærer i % pr. 31.12:

|                             | Ordinære       | Eierandel    | Stemmeandel  |
|-----------------------------|----------------|--------------|--------------|
| Marius Andresen             | 161 500        | 63,1         | 63,1         |
| K8 Invest AS                | 60 000         | 23,4         | 23,4         |
| Sverre Andresen             | 24 000         | 9,4          | 9,4          |
| Tord Harald T Finstad       | 5 500          | 2,1          | 2,1          |
| Kevin Geers                 | 2 000          | 0,8          | 0,8          |
| Sva Eie AS                  | 1 500          | 0,6          | 0,6          |
| Hans Kasper Andresen        | 1 000          | 0,4          | 0,4          |
| Lillian Korstad             | 500            | 0,2          | 0,2          |
| <b>Totalt antall aksjer</b> | <b>256 000</b> | <b>100,0</b> | <b>100,0</b> |

Aksjer og opsjoner eiet av medlemmer i styret og daglig leder:

| Navn                        | Verv                     | Ordinære       |
|-----------------------------|--------------------------|----------------|
| Kevin Geers                 | styremedlem              | 2 000          |
| Sverre Andresen             | styreleder               | 24 000         |
| Marius Andresen             | styremedlem/daglig leder | 161 500        |
| <b>Totalt antall aksjer</b> |                          | <b>187 500</b> |

## Note 8 Egenkapital

|                      | Aksjekapital   | Overkurs         | Annen innskutt egenkapital | Annen egenkapital | Sum egenkapital  |
|----------------------|----------------|------------------|----------------------------|-------------------|------------------|
| Pr. 31.12.2019       | 82 328         | 47 530           | 0                          | 3 558 513         | 3 687 371        |
| Årets resultat       | 0              | 0                | 0                          | -1 252 554        | -1 252 554       |
| Kapitalforhøyelse    | 45 672         | 1 470 000        | 0                          | -15 672           | 1 500 000        |
| <b>Pr 31.12.2020</b> | <b>128 000</b> | <b>1 517 530</b> | <b>0</b>                   | <b>2 290 287</b>  | <b>3 934 817</b> |

I samsvar med regnskapslovens § 3-3 bekreftes det at forutsetningen om fortsatt drift er til stede og denne forutsetningen er lagt til grunn ved utarbeidelsen av regnskapet.

Bedriften merker fortsatt effekten av Covid-19, men har tilpasset kostnadsbasen slik at denne er mer tilpasset til den løpende oppdragsmengden.



Building a better  
working world

Statsautoriserte revisorer  
Ernst & Young AS

Hellandtunet, NO-3800 Bø i Telemark  
Postboks 123, NO-3833 Bø i Telemark

Foretaksregisteret: NO 976 389 387 MVA  
Tlf: +47 24 00 24 00

www.ey.no  
Medlemmer av Den norske revisorforening

## UAVHENGIG REVISORS BERETNING

Til generalforsamlingen i K8 Industridesign AS

### Uttalelse om revisjonen av årsregnskapet

#### Konklusjon

Vi har revidert årsregnskapet for K8 Industridesign AS som består av balanse per 31. desember 2020, resultatregnskap for regnskapsåret avsluttet per denne datoen og en beskrivelse av vesentlige anvendte regnskapsprinsipper og andre noteopplysninger.

Etter vår mening er årsregnskapet avgitt i samsvar med lov og forskrifter og gir et rettviseende bilde av selskapets finansielle stilling per 31. desember 2020 og av dets resultater for regnskapsåret avsluttet per denne datoen i samsvar med regnskapslovens regler og god regnskapsskikk i Norge.

#### Grunnlag for konklusjonen

Vi har gjennomført revisjonen i samsvar med lov, forskrift og god revisjonsskikk i Norge, herunder de internasjonale revisjonsstandardene (ISA-ene). Våre oppgaver og plikter i henhold til disse standardene er beskrevet i avsnittet *Revisors oppgaver og plikter ved revisjonen av årsregnskapet*. Vi er uavhengige av selskapet i samsvar med de relevante etiske kravene i Norge knyttet til revisjon slik det kreves i lov og forskrift. Vi har også overholdt våre øvrige etiske forpliktelser i samsvar med disse kravene. Etter vår oppfatning er innhentet revisjonsbevis tilstrekkelig og hensiktsmessig som grunnlag for vår konklusjon.

#### Ledelsens ansvar for årsregnskapet

Styret og daglig leder (ledelsen) er ansvarlig for å utarbeide årsregnskapet i samsvar med lov og forskrifter, herunder for at det gir et rettviseende bilde i samsvar med regnskapslovens regler og god regnskapsskikk i Norge. Ledelsen er også ansvarlig for slik intern kontroll som den finner nødvendig for å kunne utarbeide et årsregnskap som ikke inneholder vesentlig feilinformasjon, verken som følge av misligheter eller feil.

Ved utarbeidelsen av årsregnskapet må ledelsen ta standpunkt til selskapets evne til fortsatt drift og opplyse om forhold av betydning for fortsatt drift. Forutsetningen om fortsatt drift skal legges til grunn for årsregnskapet med mindre ledelsen enten har til hensikt å avvike selskapet eller legge ned virksomheten, eller ikke har noe annet realistisk alternativ.

#### Revisors oppgaver og plikter ved revisjonen av årsregnskapet

Vårt mål er å oppnå betryggende sikkerhet for at årsregnskapet som helhet ikke inneholder vesentlig feilinformasjon, verken som følge av misligheter eller feil, og å avgi en revisjonsberetning som inneholder vår konklusjon. Betryggende sikkerhet er en høy grad av sikkerhet, men ingen garanti for at en revisjon utført i samsvar med lov, forskrift og god revisjonsskikk i Norge, herunder ISA-ene, alltid vil avdekke vesentlig feilinformasjon. Feilinformasjon kan skyldes misligheter eller feil og er å anse som vesentlig dersom den enkeltvis eller samlet med rimelighet kan forventes å påvirke de økonomiske beslutningene som brukerne foretar på grunnlag av årsregnskapet.

Som del av en revisjon i samsvar med lov, forskrift og god revisjonsskikk i Norge, herunder ISA-ene, utøver vi profesjonelt skjønn og utviser profesjonell skepsis gjennom hele revisjonen. I tillegg

- ▶ identifiserer og anslår vi risikoen for vesentlig feilinformasjon i årsregnskapet, enten det skyldes misligheter eller feil. Vi utformer og gjennomfører revisjonshandlinger for å håndtere slike risikoer, og innhenter revisjonsbevis som er tilstrekkelig og hensiktsmessig som grunnlag for vår konklusjon. Risikoen for at vesentlig feilinformasjon som følge av misligheter ikke blir avdekket, er høyere enn for feilinformasjon som skyldes feil, siden misligheter kan innebære samarbeid, forfalskning, bevisste utelatelser, uriktige fremstillinger eller overstyring av intern kontroll;
- ▶ opparbeider vi oss en forståelse av den interne kontrollen som er relevant for revisjonen, for å utforme revisjonshandlinger som er hensiktsmessige etter omstendighetene, men ikke for å gi uttrykk for en mening om effektiviteten av selskapets interne kontroll;



Building a better  
working world

2

- ▶ vurderer vi om de anvendte regnskapsprinsippene er hensiktsmessige og om regnskapsestimatene og tilhørende noteopplysninger utarbeidet av ledelsen er rimelige;
- ▶ konkluderer vi på om ledelsens bruk av fortsatt drift-forutsetningen er hensiktsmessig, og, basert på innhentede revisjonsbevis, hvorvidt det foreligger vesentlig usikkerhet knyttet til hendelser eller forhold som kan skape betydelig tvil om selskapets evne til fortsatt drift. Dersom vi konkluderer med at det foreligger vesentlig usikkerhet, kreves det at vi i revisjonsberetningen henleder oppmerksomheten på tilleggsopplysningene i årsregnskapet. Hvis slike tilleggsopplysninger ikke er tilstrekkelige, må vi modifisere vår konklusjon. Våre konklusjoner er basert på revisjonsbevis innhentet frem til datoen for revisjonsberetningen. Etterfølgende hendelser eller forhold kan imidlertid medføre at selskapets evne til fortsatt drift ikke lenger er til stede;
- ▶ vurderer vi den samlede presentasjonen, strukturen og innholdet i årsregnskapet, inkludert tilleggsopplysningene, og hvorvidt årsregnskapet gir uttrykk for de underliggende transaksjonene og hendelsene på en måte som gir et rettviseende bilde.

Vi kommuniserer med styret blant annet om det planlagte omfanget av revisjonen, tidspunktet for vårt revisjonsarbeid og eventuelle vesentlige funn i vår revisjon, herunder vesentlige svakheter i den interne kontrollen som vi avdekker gjennom vårt arbeid.

## Uttalelse om øvrige lovmessige krav

### Konklusjon om registrering og dokumentasjon

Basert på vår revisjon av årsregnskapet som beskrevet ovenfor, og kontrollhandlinger vi har funnet nødvendige i henhold til internasjonal standard for attestasjonsoppdrag (ISAE) 3000 «Attestasjonsoppdrag som ikke er revisjon eller forenklet revisorkontroll av historisk finansiell informasjon», mener vi at ledelsen har oppfylt sin plikt til å sørge for ordentlig og oversiktlig registrering og dokumentasjon av selskapets regnskapsopplysninger i samsvar med lov og god bokføringskikk i Norge.

Bø, 29. juni 2021  
ERNST & YOUNG AS

*Revisjonsberetningen er signert elektronisk*

Tor Erik Baksås  
statsautorisert revisor

Penneo Dokumentnøkkel: WUA8V-GLPH-UAJNG-M28ZG-UGEKW-2QNJ6



# PENNEO

Signaturene i dette dokumentet er juridisk bindende. Dokument signert med "Penneo"™ - sikker digital signatur.  
De signerende parter sin identitet er registrert, og er listet nedenfor.

"Med min signatur bekrefter jeg alle datoer og innholdet i dette dokument."

## Tor Erik Baksås

Oppdragsansvarlig partner

Serienummer: 9578-5995-4-101978

IP: 145.62.xxx.xxx

2021-06-29 07:37:09Z



## Tor Erik Baksås

Statsautorisert revisor

Serienummer: 9578-5995-4-101978

IP: 145.62.xxx.xxx

2021-06-29 07:37:09Z



Penneo Dokumentnøkkel: WUA8V-GLPH-UAJNG-M28ZG-UGEKW-2QNJ6

Dokumentet er signert digitalt, med **Penneo.com**. Alle digitale signatur-data i dokumentet er sikret og validert av den datamaskin-utregnede hash-verdien av det opprinnelige dokument. Dokumentet er låst og tids-stemplet med et sertifikat fra en betrodd tredjepart. All kryptografisk bevis er integrert i denne PDF, for fremtidig validering (hvis nødvendig).

### Hvordan bekrefter at dette dokumentet er originalen?

Dokumentet er beskyttet av ett Adobe CDS sertifikat. Når du åpner dokumentet i

Adobe Reader, skal du kunne se at dokumentet er sertifisert av **Penneo e-signature service <penneo@penneo.com>**. Dette garanterer at innholdet i dokumentet ikke har blitt endret.

Det er lett å kontrollere de kryptografiske beviser som er lokalisert inne i dokumentet, med Penneo validator - <https://penneo.com/validate>