



## ÅRSREGNSKAPET FOR REGNSKAPSÅRET 2021 - GENERELL INFORMASJON

### Enheten

Organisasjonsnummer: 987 655 364  
Organisasjonsform: Aksjeselskap  
Foretaksnavn: B.H. RAMBERG AS  
Forretningsadresse: Orhusveien 1  
3070 SANDE I VESTFOLD

### Regnskapsår

Årsregnskapets periode: 01.01.2021 - 31.12.2021

### Konsern

Morselskap i konsern: Ja  
Konsernregnskap lagt ved: Nei

### Regnskapsregler

Regler for små foretak benyttet: Ja  
Benyttet ved utarbeidelsen av årsregnskapet til selskapet: Regnskapslovens alminnelige regler

### Årsregnskapet fastsatt av kompetent organ

Bekreftet av representant for selskapet: Terje Claussen  
Dato for fastsettelse av årsregnskapet: 28.04.2022

### Grunnlag for avgivelse

År 2021: Årsregnskapet er elektronisk innlevert  
År 2020: Tall er hentet fra elektronisk innlevert årsregnskap fra 2021

*Det er ikke krav til at årsregnskapet m.v. som sendes til Regnskapsregisteret er undertegnet. Kontrollen på at dette er utført ligger hos revisor/enhetens øverste organ. Sikkerheten ivaretas ved at innsender har rolle/rettighet for innsending av årsregnskapet via Altinn, og ved at det bekreftes at årsregnskapet er fastsatt av kompetent organ.*

Brønnøysundregistrene, 06.06.2023



## Resultatregnskap

Beløp i: NOK	Note	2021	2020
<b>RESULTATREGNSKAP</b>			
<b>Inntekter</b>			
Salgsinntekter	2	475 873 672	408 917 580
Annen driftsinntekt	2	1 545 783	708 126
<b>Sum inntekter</b>		<b>477 419 457</b>	<b>409 625 707</b>
<b>Kostnader</b>			
Varekostnad		331 746 350	280 409 695
Lønnskostnad	4, 5	81 631 401	64 787 880
Avskrivning av driftsmidler	6	5 439 920	3 789 024
Nedskrivning av varige driftsmidler og immaterielle eiendeler	6	1 309 247	
Annen driftskostnad	4	56 068 641	46 791 956
<b>Sum kostnader</b>		<b>476 195 559</b>	<b>395 778 556</b>
<b>Driftsresultat</b>		<b>1 223 898</b>	<b>13 847 150</b>
<b>Finansinntekter og finanskostnader</b>			
Inntekt på investering i annet foretak i samme konsern		450 000	
Renteinntekt fra foretak i samme konsern	9	995 767	603 166
Annen renteinntekt		702	1 415
Annen finansinntekt		105 218	96 525
<b>Sum finansinntekter</b>		<b>1 551 687</b>	<b>701 106</b>
Annen finanskostnad		506 539	78 603
<b>Sum finanskostnader</b>		<b>506 539</b>	<b>78 603</b>
<b>Netto finans</b>		<b>1 045 148</b>	<b>622 503</b>
<b>Ordinært resultat før skattekostnad</b>		<b>2 269 046</b>	<b>14 469 653</b>
Skattekostnad på ordinært resultat	12	-1 226 410	3 186 345
<b>Ordinært resultat etter skattekostnad</b>		<b>3 495 456</b>	<b>11 283 308</b>
<b>Årsresultat</b>		<b>3 495 456</b>	<b>11 283 308</b>
<b>Årsresultat etter minoritetsinteresser</b>		<b>3 495 455</b>	<b>11 283 308</b>



## Resultatregnskap

<b>Beløp i: NOK</b>	<b>Note</b>	<b>2021</b>	<b>2020</b>
<b>Totalresultat</b>		<b>3 495 455</b>	<b>11 283 308</b>
<b>Overføringer og disponeringer</b>			
Ordinært utbytte	11	1 500 000	5 000 000
Avsatt til annen egenkapital	11	1 995 455	6 283 308
<b>Sum overføringer og disponeringer</b>		<b>3 495 455</b>	<b>11 283 308</b>



## Balanse

Beløp i: NOK	Note	2021	2020
<b>BALANSE - EIENDELER</b>			
<b>Anleggsmidler</b>			
<b>Immaterielle eiendeler</b>			
Utsatt skattefordel	12	1 713 539	487 129
<b>Sum immaterielle eiendeler</b>		<b>1 713 539</b>	<b>487 129</b>
<b>Varige driftsmidler</b>			
Driftsløsøre, inventar o.a. utstyr	6	30 523 977	11 619 349
<b>Sum varige driftsmidler</b>		<b>30 523 977</b>	<b>11 619 349</b>
<b>Finansielle anleggsmidler</b>			
Investering i datterselskap	7	2 227 554	2 475 060
Lån til foretak i samme konsern	9	28 669 633	19 066 288
Andre langsiktige fordringer		100 532	2 968
<b>Sum finansielle anleggsmidler</b>		<b>30 997 719</b>	<b>21 544 316</b>
<b>Sum anleggsmidler</b>		<b>63 235 235</b>	<b>33 650 793</b>
<b>Omløpsmidler</b>			
<b>Varer</b>			
<b>Sum varer</b>		<b>100 000</b>	
<b>Fordringer</b>			
Kundefordringer	8, 9	72 025 159	60 077 332
Andre kortsiktige fordringer	8	753 377	3 300 969
Konsernfordringer	8, 9	450 000	
<b>Sum fordringer</b>		<b>73 228 536</b>	<b>63 378 301</b>
<b>Bankinnskudd, kontanter og lignende</b>			
Bankinnskudd, kontanter o.l.	3	4 025 744	3 148 876
<b>Sum bankinnskudd, kontanter og lignende</b>		<b>4 025 744</b>	<b>3 148 876</b>
<b>Sum omløpsmidler</b>		<b>77 354 280</b>	<b>66 527 177</b>
<b>SUM EIENDELER</b>		<b>140 589 514</b>	<b>100 177 970</b>



## Balanse

Beløp i: NOK	Note	2021	2020
<b>BALANSE - EGENKAPITAL OG GJELD</b>			
<b>Egenkapital</b>			
<b>Innskutt egenkapital</b>			
Aksjekapital	10, 11	7 000 000	7 000 000
Overkurs	11	1 890 196	1 004 000
Annen innskutt egenkapital	11	1 734 256	1 734 256
<b>Sum innskutt egenkapital</b>		<b>10 624 452</b>	<b>9 738 256</b>
<b>Opptjent egenkapital</b>			
Annen egenkapital	11	32 196 661	32 620 661
<b>Sum opptjent egenkapital</b>		<b>32 196 662</b>	<b>32 620 661</b>
<b>Sum egenkapital</b>		<b>42 821 114</b>	<b>42 358 917</b>
<b>Gjeld</b>			
<b>Langsiktig gjeld</b>			
Utsatt skatt	12		
<b>Annen langsiktig gjeld</b>			
Øvrig langsiktig gjeld	13	43 032 175	
<b>Sum annen langsiktig gjeld</b>		<b>43 032 175</b>	
<b>Sum langsiktig gjeld</b>		<b>43 032 175</b>	<b>0</b>
<b>Kortsiktig gjeld</b>			
Leverandørgjeld	9	34 624 805	34 636 971
Betalbar skatt	12		3 266 095
Skyldig offentlige avgifter		8 512 838	6 956 725
Utbytte	9, 11	1 500 000	5 000 000
Kortsiktig konserngjeld	9	42 554	42 554
Annen kortsiktig gjeld		10 056 028	7 916 709
<b>Sum kortsiktig gjeld</b>		<b>54 736 226</b>	<b>57 819 053</b>
<b>Sum gjeld</b>		<b>97 768 401</b>	<b>57 819 053</b>
<b>SUM EGENKAPITAL OG GJELD</b>		<b>140 589 515</b>	<b>100 177 970</b>



Brønnøysundregistrene

ÅRSREGNSKAP FOR REGNSKAPSÅRET 2021 - GENERELL INFORMASJON

Journalnummer: 2022 724284

**Enheten**

Organisasjonsnummer: 987 655 364  
Organisasjonsform: Aksjeselskap  
Foretaksnavn: B.H. RAMBERG AS  
Forretningsadresse: Orhusveien 1  
3070 SANDE I VESTFOLD

**Regnskapsår**

Årsregnskapets periode: 01.01.2021 - 31.12.2021

**Konsern**

Morselskap i konsern: Ja  
Konsernregnskap lagt ved: Nei

**Regnskapsregler**

Regler for små foretak benyttet: Ja  
Benyttet ved utarbeidelsen av  
årsregnskapet til selskapet: Regnskapslovens alminnelige regler

**Årsregnskapet fastsatt av kompetent organ**

Bekreftet av representant for selskapet: Terje Claussen  
Dato for fastsettelse av årsregnskapet: 28.04.2022

**Grunnlag for avgivelse**

År 2021: Årsregnskap er elektronisk innlevert.  
År 2020: Tall er hentet fra elektronisk innlevert årsregnskap fra 2021.

*Det er ikke krav til at årsregnskapet m.v. som sendes til Regnskapsregisteret er undertegnet. Kontrollen på at dette er utført ligger hos revisor/enhetens øverste organ. Sikkerheten ivaretas ved at innsender har rolle/rettighet for innsending av årsregnskapet via Altinn, og ved at det bekreftes at årsregnskapet er fastsatt av kompetent organ.*

Brønnøysundregistrene, 27.07.2022



Organisasjonsnr: 987 655 364  
B.H. RAMBERG AS

## RESULTATREGNSKAP

Beløp i: NOK	Note	2021	2020
<b>RESULTATREGNSKAP</b>			
<b>Inntekter</b>			
Salgsinntekter	2	475 873 672	408 917 580
Annen driftsinntekt	2	1 545 783	708 126
<b>Sum inntekter</b>		<b>477 419 457</b>	<b>409 625 707</b>
<b>Kostnader</b>			
Varekostnad		331 746 350	280 409 695
Lønnskostnad	4, 5	81 631 401	64 787 880
Avskrivning av driftsmidler	6	5 439 920	3 789 024
Nedskrivning av varige driftsmidler og immaterielle eiendeler	6	1 309 247	
Annen driftskostnad	4	56 068 641	46 791 956
<b>Sum kostnader</b>		<b>476 195 559</b>	<b>395 778 556</b>
<b>Driftsresultat</b>		<b>1 223 898</b>	<b>13 847 150</b>
<b>Finansinntekter og finanskostnader</b>			
Inntekt på investering i annet foretak i samme konsern		450 000	
Renteinntekt fra foretak i samme konsern	9	995 767	603 166
Annen renteinntekt		702	1 415
Annen finansinntekt		105 218	96 525
<b>Sum finansinntekter</b>		<b>1 551 687</b>	<b>701 106</b>
Annen finanskostnad		506 539	78 603
<b>Sum finanskostnader</b>		<b>506 539</b>	<b>78 603</b>
<b>Netto finans</b>		<b>1 045 148</b>	<b>622 503</b>
<b>Ordinært resultat før skattekostnad</b>		<b>2 269 046</b>	<b>14 469 653</b>
Skattekostnad på ordinært resultat	12	-1 226 410	3 186 345
<b>Ordinært resultat etter skattekostnad</b>		<b>3 495 456</b>	<b>11 283 308</b>
<b>Årsresultat</b>		<b>3 495 456</b>	<b>11 283 308</b>
<b>Årsresultat etter minoritetsinteresser</b>		<b>3 495 455</b>	<b>11 283 308</b>
<b>Totalresultat</b>		<b>3 495 455</b>	<b>11 283 308</b>
<b>Overføringer og disponeringer</b>			



Ordinært utbytte	11	1 500 000	5 000 000
Avsatt til annen egenkapital	11	1 995 455	6 283 308
<b>Sum overføringer og disponeringer</b>		<b>3 495 455</b>	<b>11 283 308</b>



Organisasjonsnr: 987 655 364  
B.H. RAMBERG AS

## BALANSE

Beløp i: NOK	Note	2021	2020
<b>BALANSE - EIENDELER</b>			
<b>Anleggsmidler</b>			
<b>Immaterielle eiendeler</b>			
Utsatt skattefordel	12	1 713 539	487 129
<b>Sum immaterielle eiendeler</b>		<b>1 713 539</b>	<b>487 129</b>
<b>Varige driftsmidler</b>			
Driftsløsøre, inventar o. a. utstyr			
	6	30 523 977	11 619 349
<b>Sum varige driftsmidler</b>		<b>30 523 977</b>	<b>11 619 349</b>
<b>Finansielle anleggsmidler</b>			
Investering i datterselskap			
	7	2 227 554	2 475 060
Lån til foretak i samme konsern			
	9	28 669 633	19 066 288
Andre langsiktige fordringer			
		100 532	2 968
<b>Sum finansielle anleggsmidler</b>		<b>30 997 719</b>	<b>21 544 316</b>
<b>Sum anleggsmidler</b>		<b>63 235 235</b>	<b>33 650 793</b>
<b>Omløpsmidler</b>			
<b>Varer</b>			
<b>Sum varer</b>		<b>100 000</b>	
<b>Fordringer</b>			
Kundefordringer			
	8, 9	72 025 159	60 077 332
Andre kortsiktige fordringer			
	8	753 377	3 300 969
Konsernfordringer			
	8, 9	450 000	
<b>Sum fordringer</b>		<b>73 228 536</b>	<b>63 378 301</b>
<b>Bankinnskudd, kontanter og lignende</b>			
Bankinnskudd, kontanter o. l.			
	3	4 025 744	3 148 876
<b>Sum bankinnskudd, kontanter og lignende</b>		<b>4 025 744</b>	<b>3 148 876</b>
<b>Sum omløpsmidler</b>		<b>77 354 280</b>	<b>66 527 177</b>
<b>SUM EIENDELER</b>		<b>140 589 514</b>	<b>100 177 970</b>

## BALANSE - EGENKAPITAL OG GJELD

### Egenkapital



<b>Innskutt egenkapital</b>			
Aksjekapital	10, 11	7 000 000	7 000 000
Overkurs	11	1 890 196	1 004 000
Annen innskutt egenkapital	11	1 734 256	1 734 256
<b>Sum innskutt egenkapital</b>		<b>10 624 452</b>	<b>9 738 256</b>
<b>Opptjent egenkapital</b>			
Annen egenkapital	11	32 196 661	32 620 661
<b>Sum opptjent egenkapital</b>		<b>32 196 662</b>	<b>32 620 661</b>
<b>Sum egenkapital</b>		<b>42 821 114</b>	<b>42 358 917</b>
<b>Gjeld</b>			
<b>Langsiktig gjeld</b>			
Utsatt skatt	12		
<b>Annen langsiktig gjeld</b>			
Øvrig langsiktig gjeld	13	43 032 175	
<b>Sum annen langsiktig gjeld</b>		<b>43 032 175</b>	
<b>Sum langsiktig gjeld</b>		<b>43 032 175</b>	<b>0</b>
<b>Kortsiktig gjeld</b>			
Leverandørgjeld	9	34 624 805	34 636 971
Betalbar skatt	12		3 266 095
Skyldig offentlige avgifter		8 512 838	6 956 725
Utbytte	9, 11	1 500 000	5 000 000
Kortsiktig konserngjeld	9	42 554	42 554
Annen kortsiktig gjeld		10 056 028	7 916 709
<b>Sum kortsiktig gjeld</b>		<b>54 736 226</b>	<b>57 819 053</b>
<b>Sum gjeld</b>		<b>97 768 401</b>	<b>57 819 053</b>
<b>SUM EGENKAPITAL OG GJELD</b>		<b>140 589 515</b>	<b>100 177 970</b>



Organisasjonsnr: 987 655 364  
B.H. RAMBERG AS

NOTEOPPLYSNINGER - SELSKAP - alle poster oppgitt i hele tall

Note

Antall aksjer og aksjeeiere

Note

4

Antall årsverk i regnskapsåret

Virksomheten har hatt følgende antall årsverk:  
0.00

Omløpsmidler                      Startdato      Sluttdato      Endring

Skattemessig fremf.undersk. Startdato      Sluttdato      Endring

Kortsiktig gjeld                      Startdato      Sluttdato      Endring



# Deloitte.

Deloitte AS  
Erik Børresens allé 2  
Postboks 2013 Strømsø  
NO-3003 Drammen  
Norway

Tel: +47 32 26 41 00  
www.deloitte.no

Til generalforsamlingen i B. H. Ramberg AS

UAVHENGIG REVISORS BERETNING

## Konklusjon

Vi har revidert B. H. Ramberg AS' årsregnskap som består av balanse per 31. desember 2021, resultatregnskap og kontantstrømpoppstilling for regnskapsåret avsluttet per denne datoen og noter til årsregnskapet, herunder et sammendrag av viktige regnskapsprinsipper.

Etter vår mening

- oppfyller årsregnskapet gjeldende lovkrav, og
- gir årsregnskapet et rettviseende bilde av selskapets finansielle stilling per 31. desember 2021, og av dets resultater og kontantstrømmer for regnskapsåret avsluttet per denne datoen i samsvar med regnskapslovens regler og god regnskapsskikk i Norge.

## Grunnlag for konklusjonen

Vi har gjennomført revisjonen i samsvar med de internasjonale revisjonsstandardene International Standards on Auditing (ISA-ene). Våre oppgaver og plikter i henhold til disse standardene er beskrevet nedenfor under *Revisors oppgaver og plikter ved revisjonen av årsregnskapet*. Vi er uavhengige av selskapet slik det kreves i lov, forskrift og International Code of Ethics for Professional Accountants utstedt av the International Ethics Standards Board for Accountants (IESBA-reglene), og vi har overholdt våre øvrige etiske forpliktelser i samsvar med disse kravene. Innhentet revisjonsbevis er etter vår vurdering tilstrekkelig og hensiktsmessig som grunnlag for vår konklusjon.

## Øvrig informasjon

Styret og daglig leder (ledelsen) er ansvarlige for informasjonen i årsberetningen. Øvrig informasjon omfatter informasjon i årsrapporten bortsett fra årsregnskapet og den tilhørende revisjonsberetningen. Vår konklusjon om årsregnskapet ovenfor dekker ikke informasjonen i årsberetningen.

I forbindelse med revisjonen av årsregnskapet er det vår oppgave å lese årsberetningen. Formålet er å vurdere hvorvidt det foreligger vesentlig inkonsistens mellom årsberetningen og årsregnskapet og den kunnskap vi har opparbeidet oss under revisjonen av årsregnskapet, eller hvorvidt informasjon i årsberetningen ellers fremstår som vesentlig feil. Vi har plikt til å rapportere dersom årsberetningen fremstår som vesentlig feil. Vi har ingenting å rapportere i så henseende.

Basert på kunnskapen vi har opparbeidet oss i revisjonen, mener vi at årsberetningen

- er konsistent med årsregnskapet og
- inneholder de opplysninger som skal gis i henhold til gjeldende lovkrav.

## Ledelsens ansvar for årsregnskapet

Ledelsen er ansvarlig for å utarbeide årsregnskapet og for at det gir et rettviseende bilde i samsvar med regnskapslovens regler og god regnskapsskikk i Norge. Ledelsen er også ansvarlig for slik internkontroll som den finner nødvendig for å kunne utarbeide et årsregnskap som ikke inneholder vesentlig feilinformasjon, verken som følge av misligheter eller utilsiktede feil.

Deloitte refers to one or more of Deloitte Touche Tohmatsu Limited ("DTTL"), its global network of member firms, and their related entities (collectively, the "Deloitte organization"). DTTL (also referred to as "Deloitte Global") and each of its member firms and related entities are legally separate and independent entities, which cannot obligate or bind each other in respect of third parties. DTTL and each DTTL member firm and related entity is liable only for its own acts and omissions, and not those of each other. DTTL does not provide services to clients. Please see www.deloitte.no to learn more.

© Deloitte AS

Registrert i Foretaksregisteret Medlemmer av Den norske Revisorforening  
Organisasjonsnummer: 980 211 282

Pennco Dokumentnøkkel: 6UUZ1-LEPJ7-X1FM-311Q7-YFZP4-XYBHS



## Deloitte.

side 2  
Uavhengig revisors beretning -  
B. H. Ramberg AS

Ved utarbeidelsen av årsregnskapet må ledelsen ta standpunkt til selskapets evne til fortsatt drift og opplyse om forhold av betydning for fortsatt drift. Forutsetningen om fortsatt drift skal legges til grunn for årsregnskapet så lenge det ikke er sannsynlig at virksomheten vil bli avvirket.

### *Revisors oppgaver og plikter ved revisjonen av årsregnskapet*

Vårt mål er å oppnå betryggende sikkerhet for at årsregnskapet som helhet ikke inneholder vesentlig feilinformasjon, verken som følge av misligheter eller utilsiktede feil, og å avgi en revisjonsberetning som inneholder vår konklusjon. Betryggende sikkerhet er en høy grad av sikkerhet, men ingen garanti for at en revisjon utført i samsvar med ISA-ene, alltid vil avdekke vesentlig feilinformasjon som eksisterer. Feilinformasjon kan oppstå som følge av misligheter eller utilsiktede feil. Feilinformasjon blir vurdert som vesentlig dersom den enkeltvis eller samlet med rimelighet kan forventes å påvirke økonomiske beslutninger som brukerne foretar basert på årsregnskapet.

Som del av en revisjon i samsvar med ISA-ene, utøver vi profesjonelt skjønn og utviser profesjonell skepsis gjennom hele revisjonen. I tillegg:

- identifiserer og vurderer vi risikoen for vesentlig feilinformasjon i regnskapet, enten det skyldes misligheter eller utilsiktede feil. Vi utformer og gjennomfører revisjonshandlinger for å håndtere slike risikoer, og innhenter revisjonsbevis som er tilstrekkelig og hensiktsmessig som grunnlag for vår konklusjon. Risikoen for at vesentlig feilinformasjon som følge av misligheter ikke blir avdekket, er høyere enn for feilinformasjon som skyldes utilsiktede feil, siden misligheter kan innebære samarbeid, forfalskning, bevisste utelatelser, uriktige fremstillinger eller overstyring av internkontroll.
- opparbeider vi oss en forståelse av den interne kontroll som er relevant for revisjonen, for å utforme revisjonshandlinger som er hensiktsmessige etter omstendighetene, men ikke for å gi uttrykk for en mening om effektiviteten av selskapets interne kontroll.
- evaluerer vi om de anvendte regnskapsprinsippene er hensiktsmessige og om regnskapsestimaterne og tilhørende noteopplysninger utarbeidet av ledelsen er rimelige.
- konkluderer vi på hensiktsmessigheten av ledelsens bruk av fortsatt drift-forutsetningen ved avleggelsen av årsregnskapet, basert på innhentede revisjonsbevis, og hvorvidt det foreligger vesentlig usikkerhet knyttet til hendelser eller forhold som kan skape tvil av betydning om selskapets evne til fortsatt drift. Dersom vi konkluderer med at det eksisterer vesentlig usikkerhet, kreves det at vi i revisjonsberetningen henleder oppmerksomheten på tilleggsopplysningene i årsregnskapet, eller, dersom slike tilleggsopplysninger ikke er tilstrekkelige, at vi modifiserer vår konklusjon. Våre konklusjoner er basert på revisjonsbevis innhentet inntil datoen for revisjonsberetningen. Etterfølgende hendelser eller forhold kan imidlertid medføre at selskapet ikke fortsetter driften.
- evaluerer vi den samlede presentasjonen, strukturen og innholdet i årsregnskapet, inkludert tilleggsopplysningene, og hvorvidt årsregnskapet gir uttrykk for de underliggende transaksjonene og hendelsene på en måte som gir et rettviseende bilde.

Vi kommuniserer med styret blant annet om det planlagte omfanget av revisjonen og til hvilken tid revisjonsarbeidet skal utføres. Vi utveksler også informasjon om forhold av betydning som vi har avdekket i løpet av revisjonen, herunder om eventuelle svakheter av betydning i den interne kontrollen.

Drammen, 28. april 2022  
Deloitte AS

Sturle Holseter  
statsautorisert revisor

Pennco Dokumentnøkkel: 6JUJ21-LEPJ7-X11FM-311Q7-YFZP4-XYBHS



# PENNEO

Signaturene i dette dokumentet er juridisk bindende. Dokument signert med "Penneo"™ - sikker digital signatur.  
De signerende parter sin identitet er registrert, og er listet nedenfor.

"Med min signatur bekrefter jeg alle datoer og innholdet i dette dokument."

## Sturle Holseter

Statsautorisert revisor

Serienummer: 9578-5997-4-359375

IP: 84.214.xxx.xxx

2022-04-28 21:40:28 UTC



Penneo Dokumentnøkkel: 6UUZ1-LEP7-X11FM-311Q7-YFZP4-XYBHS

Dokumentet er signert digitalt, med **Penneo.com**. Alle digitale signatur-data i dokumentet er sikret og validert av den datamaskin-utregnede hash-verdien av det opprinnelige dokument. Dokumentet er låst og tids-stemplet med et sertifikat fra en betrodd tredjepart. All kryptografisk bevis er integrert i denne PDF, for fremtidig validering (hvis nødvendig).

### Hvordan bekrefter at dette dokumentet er originalen?

Dokumentet er beskyttet av ett Adobe CDS sertifikat. Når du åpner dokumentet i

Adobe Reader, skal du kunne se at dokumentet er sertifisert av **Penneo e-signature service <penneo@penneo.com>**. Dette garanterer at innholdet i dokumentet ikke har blitt endret.

Det er lett å kontrollere de kryptografiske beviser som er lokalisert inne i dokumentet, med Penneo validator - <https://penneo.com/validate>



**Årsregnskap 2021**

**for**

**B.H. Ramberg AS**



<b>Resultatregnskap</b>			
<b>B.H. Ramberg AS</b>			
	<b>Note</b>	<b>2021</b>	<b>2020</b>
<b>Driftsinntekter og driftskostnader</b>			
Salgsinntekter	2	475 873 672	408 917 580
Annen driftsinntekt	2	1 545 783	708 126
<b>Sum inntekter</b>		<b>477 419 457</b>	<b>409 625 707</b>
Varekostnad		331 746 350	280 409 695
Lønnskostnad	4, 5	81 631 401	64 787 880
Avskrivning av driftsmidler	6	5 439 920	3 789 024
Nedskrivning av driftsmidler og immaterielle eiendeler	6	1 309 247	0
Annen driftskostnad	4	56 068 641	46 791 956
<b>Sum driftskostnader</b>		<b>476 195 559</b>	<b>395 778 556</b>
<b>Driftsresultat</b>		<b>1 223 898</b>	<b>13 847 150</b>
<b>Finansinntekter og finanskostnader</b>			
Inntekt på investering i annet foretak i samme konsern		450 000	0
Renteinntekt fra foretak i samme konsern	9	995 767	603 166
Annen renteinntekt		702	1 415
Annen finansinntekt		105 218	96 525
<b>Sum finansinntekter</b>		<b>1 551 687</b>	<b>701 106</b>
Annen finanskostnad		506 539	78 603
<b>Sum finanskostnader</b>		<b>506 539</b>	<b>78 603</b>
<b>Resultat av finansposter</b>		<b>1 045 148</b>	<b>622 503</b>
<b>Ordinært resultat før skattekostnad</b>		<b>2 269 046</b>	<b>14 469 653</b>
Skattekostnad på ordinært resultat	12	-1 226 410	3 186 345
<b>Ordinært resultat</b>		<b>3 495 456</b>	<b>11 283 308</b>
<b>Arsresultat</b>		<b>3 495 456</b>	<b>11 283 308</b>
<b>Overføringer</b>			
Avsatt til utbytte	11	1 500 000	5 000 000
Avsatt til annen egenkapital	11	3 495 455	6 283 308
<b>Sum overføringer</b>		<b>4 995 455</b>	<b>11 283 308</b>







<b>Balanse</b>			
<b>B.H. Ramberg AS</b>			
<b>Eiendeler</b>	<b>Note</b>	<b>2021</b>	<b>2020</b>
<b>Anleggsmidler</b>			
<b>Immaterielle eiendeler</b>			
Utsatt skattefordel	12	1 713 539	487 129
<b>Sum immaterielle eiendeler</b>		<b>1 713 539</b>	<b>487 129</b>
<b>Varige driftsmidler</b>			
Driftsløsøre, inventar o.a. utstyr	6	30 523 977	11 619 349
<b>Sum varige driftsmidler</b>		<b>30 523 977</b>	<b>11 619 349</b>
<b>Finansielle anleggsmidler</b>			
Investeringer i datterselskap	7	2 227 554	2 475 060
Lån til foretak i samme konsern	9	28 669 633	19 066 288
Andre langsiktige fordringer		100 532	2 968
<b>Sum finansielle anleggsmidler</b>		<b>30 997 719</b>	<b>21 544 316</b>
<b>Sum anleggsmidler</b>		<b>63 235 235</b>	<b>33 650 793</b>
<b>Omløpsmidler</b>			
Lager av varer og annen beholdning		100 000	0
<b>Fordringer</b>			
Kundefordringer	8, 9	72 025 159	60 077 332
Andre kortsiktige fordringer	8	753 377	3 300 969
Fordring på konsernselskap	8, 9	450 000	0
<b>Sum fordringer</b>		<b>73 228 536</b>	<b>63 378 301</b>
Bankinnskudd, kontanter o.l.	3	4 025 744	3 148 876
<b>Sum omløpsmidler</b>		<b>77 354 280</b>	<b>66 527 177</b>
<b>Sum eiendeler</b>		<b>140 589 514</b>	<b>100 177 970</b>



<b>Balanse</b>			
<b>B.H. Ramberg AS</b>			
<b>Egenkapital og gjeld</b>	<b>Note</b>	<b>2021</b>	<b>2020</b>
<b>Innskutt egenkapital</b>			
Aksjekapital	10, 11	7 000 000	7 000 000
Overkurs	11	1 890 196	1 004 000
Annen innskutt egenkapital	11	1 734 256	1 734 256
<b>Sum innskutt egenkapital</b>		<b>10 624 452</b>	<b>9 738 256</b>
<b>Opptjent egenkapital</b>			
Annen egenkapital	11	33 696 661	32 620 661
<b>Sum opptjent egenkapital</b>		<b>32 196 662</b>	<b>32 620 661</b>
<b>Sum egenkapital</b>		<b>42 821 114</b>	<b>42 358 917</b>
<b>Gjeld</b>			
Øvrig langsiktig gjeld	13	43 032 175	0
<b>Sum annen langsiktig gjeld</b>		<b>43 032 175</b>	<b>0</b>
<b>Sum langsiktig gjeld</b>		<b>43 032 175</b>	<b>0</b>
<b>Kortsiktig gjeld</b>			
Leverandørgjeld	9	34 624 805	34 636 971
Betalbar skatt	12	0	3 266 095
Skyldig offentlige avgifter		8 512 838	6 956 725
Utbytte	9, 11	1 500 000	5 000 000
Kortsiktig gjeld til konsernselskap	9	42 554	42 554
Annen kortsiktig gjeld		10 056 028	7 916 709
<b>Sum kortsiktig gjeld</b>		<b>54 736 226</b>	<b>57 819 053</b>
<b>Sum gjeld</b>		<b>97 768 401</b>	<b>57 819 053</b>
<b>Sum egenkapital og gjeld</b>		<b>140 589 515</b>	<b>100 177 970</b>

Drammen, 28. april 2022  
Styret i B.H. Ramberg AS

 Terje Claussen styremedlem/daglig leder	 Bjørn Helge Ramberg styreleder
 Bror Henry Ramberg styremedlem	 Marthine Amalie Ramberg styremedlem

B.H. Ramberg AS Side 4



**B.H. Ramberg AS**  
**Kontantstrømoppstilling**

	2021	2020
<b>KONTANTSTRØMMER FRA OPERASJONELLE AKTIVITETER:</b>		
Arsresultat før skattekostnad	2 269 046	14 469 653
Periodens betalte skatt	-3 266 095	-3 514 847
Ordinære avskrivninger og nedskrivninger	6 749 167	3 789 024
Gevinst/tap ved salg av anleggsmidler	247 506	-284 153
Gevinst ved avgang av anleggsmidler	-86 352	315 838
Endring i kundefordringer	-12 034 179	-14 264 959
Endring i leverandørgjeld	-12 166	8 448 088
Endring i andre omløpsmidler og andre gjeldsposter	3 228 223	-1 015 904
<b>Netto kontantstrømmer fra operasjonelle aktiviteter</b>	<b>-2 904 850</b>	<b>7 942 740</b>
<b>KONTANTSTRØMMER FRA INVESTERINGSAKTIVITETER:</b>		
Innbetalinger ved salg av varige driftsmidler	1 763 560	326 153
Utbetalinger ved kjøp av varige driftsmidler	-25 863 109	-6 946 805
<b>Netto kontantstrøm fra investeringsaktiviteter</b>	<b>-24 099 549</b>	<b>-6 620 652</b>
<b>KONTANTSTRØMMER FRA FINANSIERINGSAKTIVITETER:</b>		
Utbetalinger ved nedbetaling av kortsiktig gjeld		0
Utbetalinger av utbytte	-5 000 000	-6 000 000
Leietakerkompensasjon	43 032 175	0
Lån til foretak i samme konsern	-10 053 345	-6 337 518
Endring i langsiktige fordringer	-97 564	184 516
<b>Netto kontantstrøm fra finansieringsaktiviteter</b>	<b>27 881 266</b>	<b>-12 153 002</b>
<b>Netto endring i bankinnskudd, kontanter og lignende</b>	<b>876 867</b>	<b>-10 830 914</b>
<b>Beholdning av bankinnskudd, kontanter og lignende pr 01.01.</b>	<b>3 148 876</b>	<b>13 979 789</b>
<b>Beholdning av bankinnskudd, kontanter og lignende pr 31.12.</b>	<b>4 025 744</b>	<b>3 148 876</b>



## B.H. Ramberg AS

### Noter til regnskapet 2021

#### Note 1 Regnskapsprinsipper

Årsregnskapet er satt opp i samsvar med regnskapsloven av 1998 og god regnskapsskikk i Norge.

##### Hovedregel for vurdering og klassifisering av eiendeler og gjeld

Eiendeler bestemt til varig eie eller bruk er klassifisert som anleggsmidler. Andre eiendeler er klassifisert som omløpsmidler. Fordringer som skal tilbakebetales innen et år er klassifisert som omløpsmidler. Ved klassifisering av kortsiktig og langsiktig gjeld er tilsvarende kriterier lagt til grunn.

Omløpsmidler vurderes til laveste av anskaffelseskost og virkelig verdi.

Anleggsmidler vurderes til anskaffelseskost, men nedskrives til gjenvinnbart beløp dersom dette er lavere enn bokført verdi, og verdifallet forventes ikke å være forbigående. Anleggsmidler med begrenset økonomisk levetid avskrives planmessig.

Annen langsiktig gjeld og kortsiktig gjeld er vurdert til pålydende beløp.

##### Aksjer i datterselskap

Investeringer i datterselskaper vurderes etter kostmetoden. Investeringene blir nedskrevet til virkelig verdi dersom verdifallet ikke er forbigående og det må anses nødvendig etter god regnskapsskikk. Nedskrivninger er reversert når grunnlaget for nedskrivning ikke lenger er til stede. Mottatt utbytte og konsernbidrag fra datterselskapene er inntektsført som annen finansinntekt.

##### Inntekter

Leveransene knyttet til transport og logistikk tjenester inntektsføres i takt med utførelsen.

##### Fordringer

Kundefordringer og andre fordringer er oppført til pålydende etter fradrag for avsetning til forventet tap. Avsetning til tap gjøres på grunnlag av en individuell vurdering av de enkelte fordringene.

##### Bankinnskudd, kontanter og lignende

Bankinnskudd, kontanter og lignende inkluderer kontanter, bankinnskudd og andre betalingsmidler med forfallsdato som er kortere enn tre måneder fra anskaffelse.

##### Varige driftsmidler

Varige driftsmidler balanseføres og avskrives over driftsmidlets forventede økonomiske levetid.

Direkte vedlikehold av driftsmidler kostnadsføres løpende under driftskostnader, mens påkostninger eller forbedringer tillegges driftsmidlets kostpris og avskrives i takt med driftsmidlet. Dersom gjenvinnbart beløp av driftsmiddelet er lavere enn balanseført verdi foretas nedskrivning til gjenvinnbart beløp.

Gjenvinnbart beløp er det høyeste av netto salgsverdi og verdi i bruk. Verdi i bruk er nåverdien av de fremtidige kontantstrømmene som eiendelen vil gi senere.

##### Kostnader

Kostnader regnskapsføres som hovedregel i samme periode som tilhørende inntekt. I de tilfeller det ikke er en klar sammenheng mellom utgifter og inntekter fastsettes fordelingen etter skjønsmessige kriterier. Øvrige unntak fra sammenstillingsprinsippet er angitt der det er aktuelt.

##### Skatter

Skattekostnaden sammenstilles med regnskapsmessig resultat før skatt. Skatt knyttet til egenkapitaltransaksjoner er ført mot egenkapitalen. Skattekostnaden består av betalbar skatt (skatt på årets direkte skattepliktige inntekt) og endring i netto utsatt skatt. Utsatt skatt og utsatt skattefordel er presentert netto i balansen.



## Pensjoner

### Innskuddsplaner:

Selskapet har en innskuddsplan og betaler innskudd til et forsikringsselskap. Selskapet har ingen ytterligere betalingsforpliktelse etter at innskuddene er betalt. Innskuddene regnskapsføres som lønnskostnad.

Selskapet har også AFP ordning for sine ansatte. Regnskapsmessig blir ordningen behandlet som en innskuddsbasert pensjonsordning hvor premieutbetalinger kostnadsføres løpende, og ingen avsetninger foretas i regnskapet.

### Kontantstrømoppstilling

Kontantstrømoppstillingen er utarbeidet etter den indirekte metode. Kontanter og kontantekvivalenter omfatter kontanter, bankinnskudd og andre kortsiktige, likvide plasseringer.

### Fusjon

Selskapet har med regnskaps- og skattemessig virkning fra 01.01.2021 vært overtakende part i en fusjon med Snap Pack AS (org.nr 971 591 978). Fusjonen er gjennomført i samsvar med bestemmelsene i aksjeloven kapittel 14 og skatteovens regler om skattefri fusjon, samt regnskapslovens bestemmelser.

## Note 2 Salgsinntekt

Per virksomhetsområde:	2021	2020
Transport og logistikk	475 873 672	408 917 580
Annen driftsinntekt	1 545 783	708 126
<b>Sum</b>	<b>477 419 457</b>	<b>409 625 707</b>

Per geografisk marked:	2021	2020
Norge	477 419 457	409 625 707
<b>Sum</b>	<b>477 419 457</b>	<b>409 625 707</b>

## Note 3 Bankinnskudd

Bankinnskudd, kontanter o.l. omfatter bundne skattetreksmidler med kr 3.045.822.

## Note 4 Lønnskostnad, antall ansatte, godtgjørelser, lån til ansatte mm

Lønnskostnad	2021	2020
Lønn	66 177 357	53 497 071
Viderefakturerte lønnskostnader	-2 168 088	-1 871 794
Arbeidsgiveravgift	10 395 401	8 019 515
Pensjonskostnader	4 633 752	3 777 612
Andre ytelser	2 592 979	1 365 476
<b>Sum</b>	<b>81 631 401</b>	<b>64 787 880</b>

Lønn til daglig leder i B.H. Ramberg Eiendom AS og Ramberg Container Transport AS blir innberettet i B.H. Ramberg AS og viderefakturert til B.H. Ramberg Eiendom AS og Ramberg Container Transport AS.

Antall årsverk sysselsatt i regnskapsåret 113,85

Ytelser til ledende personer	Lønn	Bonus	Pensjonskostnader	Annen godtgjørelse
Daglig leder	1 681 667	783 983	87 288	161 162
Styremedlemmer	2 464 029	74 482	121 020	358 825

### Revisor

Godtgjørelse til Deloitte AS og samarbeidende selskaper fordeler seg slik:

	2 021	2 020
Lovpålagt revisjon	149 000	145 000
Annen bistand	24 600	21 000
<b>Sum</b>	<b>173 600</b>	<b>166 000</b>



## Note 5 Pensjonskostnader

Selskapet er pliktig til å ha tjenestepensjonsordning etter lov om obligatorisk tjenestepensjon. Selskapets pensjonsordning tilfredsstiller kravene i denne lov.

Selskapet har også AFP ordning for sine ansatte. Regnskapsmessig blir ordningen behandlet som en innskuddsbasert pensjonsordning hvor premieutbetalinger kostnadsføres løpende, og ingen avsetninger foretas i regnskapet.

## Note 6 Varige driftsmidler

	Driftsløsøre, inventar, verktøy o l	Sum
Anskaffelseskost 01.01.	33 778 446	33 778 446
Tilgang kjøpte driftsmidler	25 863 109	25 863 109
Tilgang ved fusjon	1 554 247	1 554 247
Avgang	1 763 560	1 763 560
<b>Anskaffelseskost 31.12.</b>	<b>59 432 242</b>	<b>59 432 242</b>
Akk. avskrivninger 01.01	22 159 097	22 159 097
Årets avskrivninger	5 439 920	5 439 920
Årets nedskrivninger*	1 309 247	1 309 247
Akk. avskrivninger 31.12	28 908 264	28 908 264
<b>Bokført verdi pr. 31.12.</b>	<b>30 523 977</b>	<b>30 523 977</b>

\*Nedskrivningen knytter seg til driftsmidler overdratt i forbindelse med fusjonen.

Økonomisk levetid 3-10 år  
Avskrivningsplan lineær

## Note 7 Datterselskap, tilknyttet selskap m.v.

Firma	Forretnings- kontor	Stemme- andel	Elar- andel
Ramberg Container Transport AS	Langhus	90 %	90 %
Firma	Egenkapital i følge siste årsregnskap	Årsresultat i følge siste årsregnskap	
Ramberg Container Transport AS	3 188 803	1 127 175	

## Note 8 Fordringer med forfall senere enn ett år

Ingen av selskapets fordringer forfaller senere enn ett år etter regnskapsårets slutt.

## Note 9 Transaksjoner og mellomværende med nærstående parter

Resultatmessige transaksjoner med nærstående parter:

Salg av tjenester:

Motpart	Transaksjon	Forhold til motparten	2021		2020	
Ramberg Container Transport AS	Salg av tjenester	Datterselskap	448 800		324 000	
B.H. Ramberg Eiendom AS	Administrasjonshonorar	Søsterselskap	1 478 119		1 871 794	
Orhusveien 1 AS	Administrasjonshonorar	Søsterselskap	490 503		-	
<b>Sum salg av tjenester</b>			<b>2 417 422</b>		<b>2 195 794</b>	

Kjøp av tjenester:

Motpart	Transaksjon	Forhold til motparten	2021		2020	
B.H. Ramberg Eiendom AS	Leie av lokaler	Søsterselskap	3 601 595		5 639 351	
Ramberg Container Transport AS	Kjøp av tjenester	Datterselskap	469 041		375 375	
Orhusveien 1 AS	Leie av lokaler	Søsterselskap	3 666 668		-	
<b>Sum kjøp av tjenester</b>			<b>7 737 304</b>		<b>6 014 726</b>	



## Mellomværende med nærstående parter:

Motpart	Forhold til motparten	Kundefordringer		Langsiktige fordringer	
		2021	2020	2021	2020
B.H. Ramberg Eiendom AS	Søsterselskap	-	199 482	27 378 294	16 321 719
Ramberg Container Transport AS	Datterselskap	11 044	-	1 291 339	2 744 568
<b>Sum</b>		<b>11 044</b>	<b>172 107</b>	<b>28 669 633</b>	<b>19 066 288</b>

Motpart	Forhold til motparten	Kortsiktig fordring	
		2021	2020
Ramberg Container Transport AS	Datterselskap	450 000	-
<b>Sum</b>		<b>450 000</b>	<b>-</b>

Motpart	Forhold til motparten	Leverandørgjeld		Annen kortsiktig gjeld	
		2021	2020	2021	2020
Ramberg-Gruppen AS	Morselskap	-	-	42 554	42 554
Ramberg-Gruppen AS - avsatt utbytte	Morselskap	-	-	1 365 000	4 555 000
Terje Claussen - avsatt utbytte	Aksjonær	-	-	135 000	450 000
Ramberg Container Transport AS	Datterselskap	-	8 125	-	-
<b>Sum</b>		<b>-</b>	<b>8 125</b>	<b>1 542 554</b>	<b>5 047 554</b>

Langsiktige fordringer til konsernselskap er renteberegnet med en rentesats på 3 mnd NIBOR + 2 %poeng.

## Note 10 Aksjekapital og aksjonærinformasjon

Aksjekapitalen i selskapet pr 31.12. består av:

	Antall	Pålydende	Bokført
Ordinære aksjer	7 000	1 000	7 000 000
<b>Sum</b>	<b>7 000</b>	<b>1 000</b>	<b>7 000 000</b>

### Eierstruktur

De største aksjonærene i selskapet pr 31.12. var:

	Ordinære aksjer	Eierandel	Stemmeandel
Ramberg-Gruppen AS	6 370	91 %	91 %
Terje Claussen	630	9 %	9 %
<b>Totalt antall aksjer</b>	<b>7 000</b>	<b>100 %</b>	<b>100 %</b>

B.H. Ramberg AS har benyttet seg av unntaket fra konsernregnskapsplikt for morselskap i underkonsern jf. Regnskapslovens § 3-7.

Konsernregnskapet kan fås ved henvendelse til følgende adresse:

Ramberg- Gruppen AS  
Svend Haugs gate 11  
3013 Drammen

Styret i B.H. Ramberg eier direkte og indirekte 98,7% av aksjene i selskapet.

Daglig leder og styremedlem Terje Claussen eier 9% av aksjene i selskapet.

## Note 11 Egenkapital

	Aksjekapital	Overkurs	Annen innskutt egenkapital	Annen egenkapital	Sum egenkapital
Egenkapital 01.01.	7 000 000	1 004 000	1 734 256	32 620 661	42 358 917
Årets resultat	-	-	-	3 495 456	3 495 456
Fusjon	-	886 196	-	-2 419 455	-1 533 259
Avsatt utbytte	-	-	-	-1 500 000	-1 500 000
<b>Egenkapital 31.12.</b>	<b>7 000 000</b>	<b>1 890 196</b>	<b>1 734 256</b>	<b>32 196 662</b>	<b>42 821 114</b>



## Note 12 Skattekostnad

Årets skattekostnad fremkommer slik:	2021	2020
Betalbar skatt	-	3 266 095
Endring i utsatt skatt	-1 226 410	-79 750
<b>Skattekostnad</b>	<b>-1 226 410</b>	<b>3 186 345</b>

Betalbar skatt i balansen fremkommer som følger:

	2021	2020
Betalbar skatt	-	3 266 095
<b>Betalbar skatt i balansen</b>	<b>-</b>	<b>3 266 095</b>

Avstemming fra nominell til faktisk skattesats:

	2021	2020
Arsresultat før skatt	2 269 046	14 469 653
Forventet inntektsskatt etter nominell skattesats (22%)	499 190	3 183 324
Skatteeffekten av følgende poster:		
Andre ikke fradragsberettigede kostnader	1 624	3 022
Andre ikke skattepliktige inntekter	-99 000	-
Tap aksjer innenfor fritaksmetoden	54 451	-
Endring i nedvurdering av utsatt skattefordel	-1 682 675	-
<b>Skattekostnad</b>	<b>-1 226 410</b>	<b>3 186 345</b>
<b>Effektiv skattesats</b>	<b>-54 %</b>	<b>22 %</b>

Spesifikasjon av skatteeffekten av midlertidige forskjeller og underskudd til framføring:

	2021		2020	
	Fordel	Forpliktelse	Fordel	Forpliktelse
Driftsmidler	1 931 538	-	1 614 221	-
GT-konto	-	61 652	-	-
Fremførbart underskudd	5 332 428	-	-	-
Andre forskjeller	-	13 500	-	-
Fordringer	600 000	-	600 000	-
<b>Sum</b>	<b>7 863 966</b>	<b>75 152</b>	<b>2 214 221</b>	<b>-</b>
Ikke balanseført utsatt skattefordel	-	-	-	-
<b>Netto utsatt fordel/forpl. i balansen (22%)</b>	<b>1 713 539</b>	<b>-</b>	<b>487 129</b>	<b>-</b>

Utsatt skattefordel er oppført med utgangspunkt i fremtidig inntekt.

## Note 13 Langsiktig gjeld

Selskapet har mottatt ett leietilskudd i forbindelse med overtakelse av en leiekontrakt. Leietilskudd periodiseres over lengden til leiekontrakten. Gjenværende leietilskudd til periodisering pr 31.12.2021 er kr 43.032.175.



## ÅRSBERETNING 2021 B. H. RAMBERG A/S

### Virksomhetens art

B.H. Ramberg AS er en totalleverandør av transport- og logistikk/lagerløsninger til næringslivet. Hovedproduktet er landsdekkende transport av Bedriftspakker, stykk- og partigods.

I tillegg til dette er 3.parts logistikk det andre produktområdet. Dette feltet omfatter både varehotell og cross-docking.

Firmaet har hovedkontor i Sande og avdelinger på Langhus, Bergen, Sandnes og Trondheim.

### Fortsatt drift

I samsvar med regnskapsloven § 3-3a bekreftes det at forutsetningene om fortsatt drift er til stede. Til grunn ligger resultatprognoser for 2022 og langsiktige prognoser og strategi basert på fortsatt god etterspørsel etter selskapets tjenester.

### Arbeidsmiljø / personale / likestilling

Selskapet hadde pr. 31.12.2021 – 114 årsverk, hvorav 15 årsverk er kvinner. Det er likestilling mellom kjønnene i selskapet, og særskilte tiltak i den forbindelse anses ikke nødvendig.

Sykefraværet i selskapet var totalt på 4,4%. Bedriften ser dette som tilfredsstillende. Selskapets lager- og terminalansatte har vært underlagt bedriftshelsetjenesteordning. Bedriften arbeider systematisk med HMS / IK gjennom IK system, medarbeidersamtaler, medarbeiderundersøkelser, risikanalyser, verneunder, HMS utvalg, AMU, aktive verneombud, brannvern, øvelser osv.

Det har vært 4 arbeidsuhell med personskade i 2021, der ingen av hendelse medførte sykemelding, uhellene forårsaket kun mindre skader. Skadene ble håndtert ihht gjeldende rutiner og forårsaket ikke varige men. Det arbeides systematisk med reduksjon av risiko i forbindelse med arbeid på terminal og lager. Arbeidsmiljøet betraktes som godt.

### Miljørapportering

Selskapets virksomhet er ikke regulert av konsesjoner eller pålegg, og forurenses ikke det ytre miljø utover det som anses som normalt i denne bransjen. Bedriften er sertifisert under Miljøfyrtårn standarden og ble re-sertifisert i 2021.

### Fremtidig utvikling

Selskapet har gjennom 2021 hatt en vekst på 16,4% sammenliknet med 2020. Resultatet er preget av store omstillinger knyttet til tilbakelevering av anlegg, flyttekostnader, investeringer i forbindelse med nyetablering, større endringer i rutiner og struktur etter flytting til nye anlegg både Hanekleiva og Fugleåsen, meget høy turnover av ansatte spesielt på Langhus, utfordringer med sjåførmangel og kvalitet på transportørene spesielt Langhus, oppkjøp og innfusjonering av Snap Pack og ikke minst et til tider høyt sykefravær knyttet til Covid 19. Bedriften har med disse endringene på anleggssektoren tatt et steg opp, økt kapasitet og er rigget for videre vekst. Gjennom høsten og vinteren er det gjennomført tiltak som har medført at lønnsomheten nå pr. Q1 2022 er tilbake på et tilfredsstillende nivå, godt foran budsjett.



Selv om det er usikkerhet knyttet til vurderinger av fremtidige forhold, har selskapets styre stor tro på fremtiden.

**Resultat, investeringer, finansiering og likviditet**

Omsetningen i selskapet for 2021 var kr. 475 873 672,-  
Driftsresultatet for selskapet før skatt var kr. 2 269 046,-

Selskapet har foretatt investeringer i IKT systemutvikling, firmabiler, maskiner / utstyr, terminal Fugleåsen, Autostore og reoler.

Styret mener at årsregnskapet gir et rettviseende bilde av B.H. Ramberg AS eiendeler og gjeld, finansielle stilling og resultat.

**Ansvarsforsikring**

Det er tegnet ansvarsforsikring for styrets medlemmer og daglig leder i Ramberg-Gruppen AS med datterselskaper. Forsikringen dekker det rettslige erstatningsansvaret styret eller styremedlemmet kan pådra seg under utøvelsen av styreverv, samt ansvar som daglig leder kan pådra seg i rollen som daglig leder. Beløpsgrensen er på kr 5,0 mill.

**Finansiell risiko**

*Markedsrisiko*

Det er hard konkurranse og fortsatt prispress i markedet. Ramberg har høy leveringspålidelighet og total kvalitet, som styrker vår posisjon. Selskapet er fortsatt attraktive i markedet og veksten tas gjennom økte markedsandeler.

*Kredittrisiko*

Selskapet har historisk sett hatt svært lite tap på fordringer. Rutinene koblet mot kredittrisiko og inkasso/ innkreving er skjerpet. Selskapet er hovedsakelig eksponert i norske kroner.

*Likviditetsrisiko*

Selskapet vurderer likviditeten som god, og det er ikke besluttet å innføre tiltak som endrer likviditetsrisiko. Forfallstidspunkter for kundefordringer vurderes løpende.

**Årsresultat**


Selskapets regnskap er gjort opp med et overskudd etter skatt på kr. 3 495 456,-.


Drammen, 28. April 2022

I styret for B.H. Ramberg AS

  
Bror Henry Ramberg  
Styremedlem

  
Marthine Amalie Ramberg  
Styremedlem

  
Terje Claussen  
Daglig leder / styremedlem

  
Bjørn Ramberg  
Styrets leder