



ÅRSREGNSKAPET FOR REGNSKAPSÅRET 2024 - GENERELL INFORMASJON

Enheten

Organisasjonsnummer:	929 358 694
Organisasjonsform:	Aksjeselskap
Foretaksnavn:	XLC HOLDING AS
Forretningsadresse:	Jåttåflaten 11 4020 STAVANGER

Regnskapsår

Årsregnskapets periode:	01.01.2024 - 31.12.2024
-------------------------	-------------------------

Konsern

Morselskap i konsern:	Ja
Konsernregnskap lagt ved:	Nei

Regnskapsregler

Regler for små foretak benyttet:	Ja
Benyttet ved utarbeidelsen av årsregnskapet til selskapet:	Regnskapslovens alminnelige regler

Årsregnskapet fastsatt av kompetent organ

Bekreftet av representant for selskapet:	SANDNES REGNSKAP AS
Dato for fastsettelse av årsregnskapet:	06.03.2025

Grunnlag for avgivelse

År 2024: Årsregnskapet er elektronisk innlevert
År 2023: Tall er hentet fra elektronisk innlevert årsregnskap fra 2024

Det er ikke krav til at årsregnskapet m.v. som sendes til Regnskapsregisteret er undertegnet. Kontrollen på at dette er utført ligger hos revisor/enhetens øverste organ. Sikkerheten ivaretas ved at innsender har rolle/rettighet for innsending av årsregnskapet via Altinn, og ved at det bekreftes at årsregnskapet er fastsatt av kompetent organ.

Brønnøysundregistrene, 27.03.2026



Resultatregnskap

Beløp i: NOK	Note	2024	2023
RESULTATREGNSKAP			
Kostnader			
Lønnskostnad	1		
Annen driftskostnad	1	63 940	50 301
Sum kostnader		63 940	50 301
Driftsresultat		-63 940	-50 301
Finansinntekter og finanskostnader			
Inntekt på investering i datterselskap		3 593 575	1 852 849
Renteinntekt fra foretak i samme konsern		50 083	
Annen finansinntekt		7 413	
Sum finansinntekter		3 651 071	1 852 849
Nedskrivning av andre finansielle anleggsmidler	2	500 000	
Rentekostnad til foretak i samme konsern	3	654 397	
Annen rentekostnad	3	480 537	594 611
Sum finanskostnader		1 634 934	594 611
Netto finans		2 016 137	1 258 238
Ordinært resultat før skattekostnad		1 952 197	1 207 937
Skattekostnad på resultat	4	542 098	673 373
Ordinært resultat etter skattekostnad		1 410 099	534 564
Årsresultat		1 410 099	534 564
Årsresultat etter minoritetsinteresser		1 410 099	534 564
Totalresultat		1 410 099	534 564
Overføringer og disponeringer			
Konsernbidrag	5		
Udekket tap	5, 5		90 000
Avsatt til annen egenkapital	5	1 410 099	444 564
Sum overføringer og disponeringer		1 410 099	534 564



Resultatregnskap

Beløp i: NOK	Note	2024	2023
---------------------	-------------	-------------	-------------



Balanse

Beløp i: NOK	Note	2024	2023
BALANSE - EIENDELER			
Anleggsmidler			
Immaterielle eiendeler			
Utsatt skattefordel	4		
Finansielle anleggsmidler			
Investering i datterselskap	2	32 652 998	21 131 016
Investering i annet foretak i samme konsern	2		
Lån til foretak i samme konsern		1 900 083	
Sum finansielle anleggsmidler		34 553 081	21 131 016
Sum anleggsmidler		34 553 081	21 131 016
Omløpsmidler			
Varer			
Fordringer			
Konsernfordringer		3 593 575	1 960 739
Sum fordringer		3 593 575	1 960 739
Investeringer			
Aksjer og andeler i foretak i samme konsern	2		
Bankinnskudd, kontanter og lignende			
Bankinnskudd, kontanter o.l.		38 994	192 847
Sum bankinnskudd, kontanter og lignende		38 994	192 847
Sum omløpsmidler		3 632 569	2 153 586
SUM EIENDELER		38 185 650	23 284 602

BALANSE - EGENKAPITAL OG GJELD

Egenkapital

Innskutt egenkapital



Balanse

Beløp i: NOK	Note	2024	2023
Aksjekapital	5, 6	1 000 000	1 000 000
Beholdning av egne aksjer	6		
Overkurs	5	9 000 000	9 000 000
Sum innskutt egenkapital		10 000 000	10 000 000
Opptjent egenkapital			
Annen egenkapital	5	1 854 663	444 564
Sum opptjent egenkapital		1 854 663	444 564
Sum egenkapital		11 854 663	10 444 564
Gjeld			
Langsiktig gjeld			
Utsatt skatt	4		
Annen langsiktig gjeld			
Konvertible lån	3		
Obligasjonslån	3		
Gjeld til kredittinstitusjoner	3	5 800 000	6 933 328
Langsiktig konserngjeld	3	18 044 397	
Sum annen langsiktig gjeld	3	23 844 397	6 933 328
Sum langsiktig gjeld		23 844 397	6 933 328
Kortsiktig gjeld			
Leverandørgjeld		5 917	2 619
Betalbar skatt	4		506 451
Kortsiktig konserngjeld		2 464 080	5 381 047
Annen kortsiktig gjeld		16 593	16 593
Sum kortsiktig gjeld		2 486 590	5 906 710
Sum gjeld		26 330 987	12 840 038
SUM EGENKAPITAL OG GJELD		38 185 650	23 284 602



Brønnøysundregistrene

ÅRSREGNSKAP FOR REGNSKAPSÅRET 2024 - GENERELL INFORMASJON

Journalnummer: 2025 326554

Enheten

Organisasjonsnummer: 929 358 694
Organisasjonsform: Aksjeselskap
Foretaksnavn: XLC HOLDING AS
Forretningsadresse: Jåttåflaten 11
4020 STAVANGER

Regnskapsår

Årsregnskapets periode: 01.01.2024 - 31.12.2024

Konsern

Morselskap i konsern: Ja
Konsernregnskap lagt ved: Nei

Regnskapsregler

Regler for små foretak benyttet: Ja
Benyttet ved utarbeidelsen av
årsregnskapet til selskapet: Regnskapslovens alminnelige regler

Årsregnskapet fastsatt av kompetent organ

Bekreftet av representant for selskapet: SANDNES REGNSKAP AS
Dato for fastsettelse av årsregnskapet: 06.03.2025

Revisjon

Årsregnskapet er utarbeidet av ekstern
autorisert regnskapsfører: Ja
Ekstern autorisert regnskapsfører har i
løpet av regnskapsåret bistått ved den
løpende regnskapsføringen eller utført
andre tjenester for selskapet enn å
utarbeide årsregnskapet: Ja

Grunnlag for avgivelse

År 2024: Årsregnskap er elektronisk innlevert.
År 2023: Tall er hentet fra elektronisk innlevert årsregnskap fra 2024.

Det er ikke krav til at årsregnskapet m.v. som sendes til Regnskapsregisteret er undertegnet. Kontrollen på at dette er utført ligger hos revisor/enhetens øverste organ. Sikkerheten ivaretas ved at innsender har rolle/rettighet for innsending av årsregnskapet via Altinn, og ved at det bekreftes at årsregnskapet er fastsatt av kompetent organ.

Brønnøysundregistrene, 10.03.2025

Brønnøysundregistrene
Postadresse: Postboks 900, 8910 Brønnøysund
Telefon: 75 00 75 00
E-post: firmapost@brreg.no Internett: www.brreg.no
Organisasjonsnummer: 974 760 673



Organisasjonsnr: 929 358 694
XLC HOLDING AS

RESULTATREGNSKAP

Beløp i: NOK	Note	2024	2023
RESULTATREGNSKAP			
Kostnader			
Lønnskostnad	1		
Annen driftskostnad	1	63 940	50 301
Sum kostnader		63 940	50 301
Driftsresultat		-63 940	-50 301
Finansinntekter og finanskostnader			
Inntekt på investering i datterselskap		3 593 575	1 852 849
Renteinntekt fra foretak i samme konsern		50 083	
Annen finansinntekt		7 413	
Sum finansinntekter		3 651 071	1 852 849
Nedskrivning av andre finansielle anleggsmidler	2	500 000	
Rentekostnad til foretak i samme konsern	3	654 397	
Annen rentekostnad	3	480 537	594 611
Sum finanskostnader		1 634 934	594 611
Netto finans		2 016 137	1 258 238
Ordinært resultat før skattekostnad		1 952 197	1 207 937
Skattekostnad på resultat	4	542 098	673 373
Ordinært resultat etter skattekostnad		1 410 099	534 564
Årsresultat		1 410 099	534 564
Årsresultat etter minoritetsinteresser		1 410 099	534 564
Totalresultat		1 410 099	534 564
Overføringer og disponeringer			
Konsernbidrag	5		
Udekket tap	5, 5		90 000
Avsatt til annen egenkapital	5	1 410 099	444 564
Sum overføringer og disponeringer		1 410 099	534 564



Organisasjonsnr: 929 358 694
XLC HOLDING AS

BALANSE

Beløp i: NOK	Note	2024	2023
BALANSE - EIENDELER			
Anleggsmidler			
Immaterielle eiendeler			
Utsatt skattefordel	4		
Finansielle anleggsmidler			
Investering i datterselskap	2	32 652 998	21 131 016
Investering i annet foretak i samme konsern	2		
Lån til foretak i samme konsern		1 900 083	
Sum finansielle anleggsmidler		34 553 081	21 131 016
Sum anleggsmidler		34 553 081	21 131 016
Omløpsmidler			
Varer			
Fordringer			
Konsernfordringer		3 593 575	1 960 739
Sum fordringer		3 593 575	1 960 739
Investeringer			
Aksjer og andeler i foretak i samme konsern	2		
Bankinnskudd, kontanter og lignende			
Bankinnskudd, kontanter o. l.		38 994	192 847
Sum bankinnskudd, kontanter og lignende		38 994	192 847
Sum omløpsmidler		3 632 569	2 153 586
SUM EIENDELER		38 185 650	23 284 602
BALANSE - EGENKAPITAL OG GJELD			
Egenkapital			
Innskutt egenkapital			
Aksjekapital	5, 6	1 000 000	1 000 000
Beholdning av egne aksjer	6		
Overkurs	5	9 000 000	9 000 000
Sum innskutt egenkapital		10 000 000	10 000 000



Opptjent egenkapital			
Annen egenkapital	5	1 854 663	444 564
Sum opptjent egenkapital		1 854 663	444 564
Sum egenkapital		11 854 663	10 444 564
Gjeld			
Langsiktig gjeld			
Utsatt skatt	4		
Annen langsiktig gjeld			
Konvertible lån	3		
Obligasjonslån	3		
Gjeld til kredittinstitusjoner	3	5 800 000	6 933 328
Langsiktig konserngjeld	3	18 044 397	
Sum annen langsiktig gjeld	3	23 844 397	6 933 328
Sum langsiktig gjeld		23 844 397	6 933 328
Kortsiktig gjeld			
Leverandørgjeld		5 917	2 619
Betalbar skatt	4		506 451
Kortsiktig konserngjeld		2 464 080	5 381 047
Annen kortsiktig gjeld		16 593	16 593
Sum kortsiktig gjeld		2 486 590	5 906 710
Sum gjeld		26 330 987	12 840 038
SUM EGENKAPITAL OG GJELD		38 185 650	23 284 602



Organisasjonsnr: 929 358 694
XLC HOLDING AS

NOTEOPPLYSNINGER - SELSKAP - alle poster oppgitt i hele tall

Note

1

Antall årsverk i regnskapsåret
0.00

Sum Beløp

Balanseført verdi 31.12. Varige driftsmidler Immaterielle eiend.

Konsernregnskap

Morselskapet sitt navn

Forretningskontor for morselskapet

Begrunnelse for at datterselskap er utelatt fra konsolideringen

Samlet beløp - tilknyttet selskap Årets Fjorårets

Samlet beløp - foretak i samme konsern Årets Fjorårets

Samlet beløp - foretak i samme konsern Årets Fjorårets

Samlet beløp - felles kontrollert virksomhet Årets Fjorårets

Pantstillelse Beløp

Beholdning av egne aksjer Antall Pålydende Andel av aksjek.



Kenneth
Statsaut. revisor **Senland**

1

UAVHENGIG REVISORS BERETNING
Til generalforsamlingen i Xlc Holding AS

Uttalelse om revisjonen av årsregnskapet

Konklusjon

Jeg har revidert årsregnskapet for Xlc Holding AS som viser et overskudd på kr 1 410 099. Årsregnskapet består av balanse per 31. desember 2024, resultatregnskap for regnskapsåret avsluttet per denne datoen og noter til årsregnskapet, herunder et sammendrag av viktige regnskapsprinsipper.

Etter min mening

- oppfyller årsregnskapet gjeldende lovkrav, og
- gir årsregnskapet et rettviseende bilde av selskapets finansielle stilling per 31. desember 2024 og av dets resultater for regnskapsåret avsluttet per denne datoen i samsvar med regnskapslovens regler og god regnskapsskikk i Norge.

Grunnlag for konklusjonen

Jeg har gjennomført revisjonen i samsvar med International Standards on Auditing (ISA-ene). Mine oppgaver og plikter i henhold til disse standardene er beskrevet nedenfor under Revisors oppgaver og plikter ved revisjonen av årsregnskapet. Jeg er uavhengig av selskapet i samsvar med kravene i relevante lover og forskrifter i Norge og International Code of Ethics for Professional Accountants (inkludert internasjonale uavhengighetsstandarder) utstedt av International Ethics Standards Board for Accountants (IESBA-reglene), og jeg har overholdt mine øvrige etiske forpliktelser i samsvar med disse kravene. Innhentet revisjonsbevis er etter min vurdering tilstrekkelig og hensiktsmessig som grunnlag for min konklusjon.

Styret og daglig leders ansvar for årsregnskapet

Styret og daglig leder (ledelsen) er ansvarlig for å utarbeide årsregnskapet og for at det gir et rettviseende bilde i samsvar med regnskapslovens regler og god regnskapsskikk i Norge. Ledelsen er også ansvarlig for slik intern kontroll som den finner nødvendig for å kunne utarbeide et årsregnskap som ikke inneholder vesentlig feilinformasjon, verken som følge av misligheter eller utilsiktede feil.

Ved utarbeidelsen av årsregnskapet må ledelsen ta standpunkt til selskapets evne til fortsatt drift og opplyse om forhold av betydning for fortsatt drift. Forutsetningen om fortsatt drift skal legges til grunn for årsregnskapet så lenge det ikke er sannsynlig at virksomheten vil bli avvirket.

Revisors oppgaver og plikter ved revisjonen av årsregnskapet

Mitt mål er å oppnå betryggende sikkerhet for at årsregnskapet som helhet ikke inneholder vesentlig feilinformasjon, verken som følge av misligheter eller utilsiktede feil, og å avgi en revisjonsberetning som inneholder min konklusjon. Betryggende sikkerhet er en høy grad av sikkerhet, men ingen garanti for at en revisjon utført i samsvar med ISA-ene, alltid vil avdekke vesentlig feilinformasjon.

Welhavens vei 19 Tlf.: 90 47 47 63 Org. nr.: 995 982 226 MVA
4319 Sandnes E-post: kenneth.senland@lyse.net Revisorregisternr.: 1020450
Medlem av Den norske Revisorforening



Feilinformasjon kan oppstå som følge av misligheter eller utilsiktede feil. Feilinformasjon er å anse som vesentlig dersom den enkeltvis eller samlet med rimelighet kan forventes å påvirke de økonomiske beslutningene som brukerne foretar på grunnlag av årsregnskapet.

For revisors oppgaver og plikter se: <https://revisorforeningen.no/om-revisjon/revisjonsberetning-revisors-oppgaver-og-plikter/>

Sandnes, 6. mars 2025

Statsautorisert revisor Kenneth Senland

Kenneth Senland

Kenneth Senland
Statsautorisert revisor



	BankID Signing Johannes Helland 2025-02-27
	BankID Signing Øystein Thoresen 2025-02-28
	BankID Signing Mads Kverreland 2025-03-01
	BankID Signing Dick Tjørsvaag Vaule 2025-03-04



Årsregnskap 2024

Xlc Holding AS

Resultatregnskap
Balanse
Noter
Revisjonsberetning




Org.nr.: 929 358 694





RESULTATREGNSKAP


XLC HOLDING AS

DRIFTSINNEKTER OG DRIFTSKOSTNADER	Note	2024	
Annen driftskostnad	1	63 940	50 301
Sum driftskostnader		63 940	50 301
Driftsresultat		-63 940	-50 301
FINANSINNEKTER OG FINANSKOSTNADER			
Inntekt på investering i datterselskap		3 593 575	1 852 849
Renteinntekt fra foretak i samme konsern		50 083	0
Annen finansinntekt		7 413	0
Nedskrivning av andre finansielle anleggsmidler	2	500 000	0
Rentekostnad til foretak i samme konsern	3	654 397	0
Annen rentekostnad	3	480 537	594 611
Resultat av finansposter		2 016 137	1 258 238
Resultat før skattekostnad		1 952 197	1 207 937
Skattekostnad på resultat	4	542 098	673 373
Årsresultat		1 410 099	534 564
OVERFØRINGER			
Avsatt til dekning av tidligere udekket tap	5	0	90 000
Avsatt til annen egenkapital	5	1 410 099	444 564
Sum overføringer		1 410 099	534 564

 BankID Signing
Johannes Helland
2025-02-27


 BankID Signing
Øystein Thoresen
2025-02-28


 BankID Signing
Mads Kverrelund
2025-03-01


 BankID Signing
Dick Tjørswaag Vaule
2025-03-04




BALANSE			
XLC HOLDING AS			
EIENDELER	Note	2024	
ANLEGGSMIDLER			
IMMATERIELLE EIENDELER			
VARIGE DRIFTSMIDLER			
FINANSIELLE ANLEGGSMIDLER			
Investeringer i datterselskap	2	32 652 998	21 131 016
Lån til foretak i samme konsern		1 900 083	0
Sum finansielle anleggsmidler		34 553 081	21 131 016
Sum anleggsmidler		34 553 081	21 131 016
OMLØPSMIDLER			
FORDRINGER			
Konsernfordringer		3 593 575	1 960 739
Sum fordringer		3 593 575	1 960 739
INVESTERINGER			
Bankinnskudd, kontanter o.l.		38 994	192 847
Sum omløpsmidler		3 632 569	2 153 586
Sum eiendeler		38 185 650	23 284 602

 BankID Signing
Johannes Helland
2025-02-27

 BankID Signing
Øystein Thoresen
2025-02-28

 BankID Signing
Mads Kverrelund
2025-03-01

 BankID Signing
Dick Tjørswaag Vaule
2025-03-04



BankID Signing
Johannes Helland
2025-02-27

BankID Signing
Øystein Thoresen
2025-02-28

BankID Signing
Mads Kverneland
2025-03-01

BankID Signing
Dick Tjørswaag Vaule
2025-03-04

BALANSE			
XLC HOLDING AS			
	Note	2024	
EGENKAPITAL OG GJELD			
EGENKAPITAL			
INNSKUTT EGENKAPITAL			
Aksjekapital	5, 6	1 000 000	1 000 000
Overkurs	5	9 000 000	9 000 000
Sum innskutt egenkapital		10 000 000	10 000 000
OPPTJENT EGENKAPITAL			
Annen egenkapital	5	1 854 663	444 564
Sum opptjent egenkapital		1 854 663	444 564
Sum egenkapital		11 854 663	10 444 564
GJELD			
AVSETNING FOR FORPLIKTELSER			
ANNEN LANGSIKTIG GJELD			
Gjeld til kredittinstitusjoner	3	5 800 000	6 933 328
Langsiktig konserngjeld	3	18 044 397	0
Sum annen langsiktig gjeld	3	23 844 397	6 933 328
KORTSIKTIG GJELD			
Leverandørgjeld		5 917	2 619
Betalbar skatt	4	0	506 451
Konserngjeld		2 464 080	5 381 047
Annen kortsiktig gjeld		16 593	16 593
Sum kortsiktig gjeld		2 486 590	5 906 710
Sum gjeld		26 330 987	12 840 038
Sum egenkapital og gjeld		38 185 650	23 284 602

Stavanger, 06.03.2025
Styret i Xlc Holding AS

Dick Tjørswaag Vaule
styremedlem

Mads Kverneland
styreleder

Johannes Helland
styremedlem

Øystein Thoresen
styremedlem/daglig leder



Xlc Holding AS

Regnskapsprinsipper

Årsregnskapet er satt opp i samsvar med regnskapsloven og NRS 8 - God regnskapsskikk fo



SKATT

Skattekostnaden i resultatregnskapet omfatter både periodens betalbare skatt og endring i utsatt skatt. Utsatt skatt er beregnet med 22 % på grunnlag av de midlertidige forskjeller som eksisterer mellom regnskapsmessige og skattemessige verdier, samt ligningsmessig underskudd til fremføring ved utgangen av regnskapsåret. Skatteøkende og skattereduserende midlertidige forskjeller som reverserer eller kan reverseres i samme periode er utlignet og nettoført.

KLASSIFISERING OG VURDERING AV ANLEGGSMIDLER

Anleggsmidler omfatter eiendeler bestemt til varig eie og bruk. Anleggsmidler er vurdert til anskaffelseskost. Varige driftsmidler balanseføres og avskrives over driftsmidlets økonomiske levetid. Avskrivningsperioden for fast eiendom anskaffet etter 2009 er dekomponert i en del som gjelder råbygget og en del som gjelder faste tekniske installasjoner. Varige driftsmidler nedskrives til gjenvinnbart beløp ved verdifall som forventes ikke å være forbigående. Gjenvinnbart beløp er det høyeste av netto salgsverdi og verdi i bruk. Verdi i bruk er nåverdi av fremtidige kontantstrømmer knyttet til eiendelen. Nedskrivningen reverseres når grunnlaget for nedskrivningen ikke lenger er til stede.

KLASSIFISERING OG VURDERING AV OMLØPSMIDLER

Omløpsmidler og kortsiktig gjeld omfatter normalt poster som forfaller til betaling innen ett år etter balansedagen, samt poster som knytter seg til varekretsløpet. Omløpsmidler vurderes til laveste verdi av anskaffelseskost og virkelig verdi.

AKSJER I DATTERSELSKAP

Datterselskap vurderes etter kostmetoden i selskapsregnskapet. Investeringen er vurdert til anskaffelseskost for aksjene med mindre nedskrivning har vært nødvendig. Det er foretatt nedskrivning til virkelig verdi når verdifall skyldes årsaker som ikke kan forventes å være forbigående og det må anses nødvendig etter god regnskapsskikk. Nedskrivninger er reversert når grunnlaget for nedskrivning ikke lenger er til stede.

Utbytte, konsernbidrag og andre utdelinger fra datterselskap er inntektsført samme år som det er avsatt i givers regnskap. Overstiger utbytte / konsernbidraget andelen av opptjent resultat etter anskaffelsestidspunktet, representerer den overskytende del tilbakebetaling av investert kapital, og utdelingene er fratrukket investeringens verdi i balansen til morselskapet.

Note 1 Lønnskostnader

Xlc Holding AS har ikke hatt lønns- eller personalkostnader i 2024 og det foreligger heller ingen slike forpliktelser.



Xlc Holding AS

Note 2 Datterselskap, TS og FKV

	Kontor- kommune	Eier- andel	Anskaffelses kost	Balansført verdi	Ande' egenkapita	
DS/FKV/TS						
XI Container AS	STAVANGER	100,0%	20 000 000	19 910 000	9 302 630	6 234 993
XI Energy AS	STAVANGER	100,0%	120 000	396 555	395 318	-454 841
XI Minilager AS	STAVANGER	100,0%	3 030 000	3 897 372	3 200 810	-692 143
XI Rental AS	STAVANGER	100,0%	3 030 000	3 279 000	4 746 320	652 640
XI Tank AS	STAVANGER	100,0%	4 100 001	5 170 071	4 486 781	-672 084
Sum			30 280 001	32 652 998	22 131 859	5 068 565

Aksjene i XI Energy AS er nedskrevet med kr 500.000.

Note 3 Langsiktig gjeld

Gjeld som forfaller mer enn fem år etter regnskapsårets slutt

	2024	2023
Gjeld til kredittinstitusjoner	5 800 000	6 933 328
Øvrig langsiktig gjeld	18 044 397	0
Sum	23 844 397	6 933 328

Langsiktig konserngjeld er på kr 18.044.397. Renter på gjelda påløper med 5 % p.a. Renter for 2024 utgjør kr 654.397.



Xlc Holding AS

BankID Signing
Johannes Helland
2025-02-27

BankID Signing
Øystein Thoresen
2025-02-28

BankID Signing
Mads Kverrelund
2025-03-01

BankID Signing
Dick Tjørsvaag Vaule
2025-03-04

Note 4 Skatt

Årets skattekostnad	2024	
Resultatført skatt på ordinært resultat:		
Betalbar skatt	542 098	673 373
Endring i utsatt skattefordel	0	0
Skattekostnad ordinært resultat	542 098	673 373
Skattepliktig inntekt:		
Resultat før skatt	1 952 197	1 207 937
Permanente forskjeller	511 883	0
Mottatt konsernbidrag	0	1 852 849
Avgitt konsernbidrag	-2 464 080	-758 737
Skattepliktig inntekt	0	2 302 049
Betalbar skatt i balansen:		
Betalbar skatt på årets resultat	-248 489	125 285
Betalbar skatt på avgitt konsernbidrag	-542 098	-96 691
Betalbar skatt på mottatt konsernbidrag	790 587	477 858
Sum betalbar skatt i balansen	0	506 451

Skatteeffekten av midlertidige forskjeller som har gitt opphav til utsatt skatt og utsatte skattefordeler, spesifisert på typer av midlertidige forskjeller

	2024	2023	Endring
Utsatt skatt (22 %)	0	0	0

Note 5 Egenkapital

	Aksjekapital	Overkurs	Udekket tap	Annen egenkapital	Sum egenkapital
Pr. 31.12.2023	1 000 000	9 000 000	0	444 564	10 444 564
Årets resultat			0	1 410 099	1 410 099
Pr 31.12.2024	1 000 000	9 000 000	0	1 854 663	11 854 663





Xlc Holding AS


Note 6 Aksjonærer


AKSJEKAPITALEN I XLC HOLDING AS PR. 31.12 BESTÅR AV:

	Antall	Pålydende	
Ordinære aksjer	1 000	1 000,0	1 000 000
Sum	1 000		1 000 000

 BankID Signing
Johannes Helland
2025-02-27

 BankID Signing
Øystein Thoresen
2025-02-28

 BankID Signing
Mads Kverrelund
2025-03-01

 BankID Signing
Dick Tjørswaag Vaule
2025-03-04

EIERSTRUKTUR

De største aksjonærene i % pr. 31.12 var:

	Ordinære	Eierandel	Stemmeandel
Merverdi Logistikk AS	500	50,0	50,0
Diva Bergteknikk AS	250	25,0	25,0
Index Eiendom AS	250	25,0	25,0
Totalt antall aksjer	1 000	100,0	100,0