



ÅRSREGNSKAPET FOR REGNSKAPSÅRET 2023 - GENERELL INFORMASJON

Enheten

Organisasjonsnummer:	916 435 711
Organisasjonsform:	Aksjeselskap
Foretaksnavn:	SUNNHORDLAND KRAFTLAG AS
Forretningsadresse:	Lønningsåsen 2 5417 STORD

Regnskapsår

Årsregnskapets periode:	01.01.2023 - 31.12.2023
-------------------------	-------------------------

Konsern

Mørselskap i konsern:	Ja
Konsernregnskap lagt ved:	Ja

Regnskapsregler

Regler for små foretak benyttet:	Nei
Benyttet ved utarbeidelsen av årsregnskapet til selskapet:	Regnskapslovens alminnelige regler
Benyttet ved utarbeidelsen av årsregnskapet til konsernet:	Regnskapslovens alminnelige regler

Årsregnskapet fastsatt av kompetent organ

Bekreftet av representant for selskapet:	Irene Loftheim
Dato for fastsettelse av årsregnskapet:	30.04.2024

Grunnlag for avgivelse

År 2023: Årsregnskapet er elektronisk innlevert
År 2022: Tall er hentet fra elektronisk innlevert årsregnskap fra 2023

Det er ikke krav til at årsregnskapet m.v. som sendes til Regnskapsregisteret er undertegnet. Kontrollen på at dette er utført ligger hos revisor/enhetens øverste organ. Sikkerheten ivaretas ved at innsender har rolle/rettighet for innsending av årsregnskapet via Altinn, og ved at det bekreftes at årsregnskapet er fastsatt av kompetent organ.

Brønnøysundregistrene, 12.06.2025



Resultatregnskap

Beløp i: NOK	Note	2023	2022
RESULTATREKNESKAP			
Inntekter			
Sal Energi	2,5	2 254 201 000	5 465 547 000
Sal sertifikat og garantiar	2,5	155 995 000	44 368 000
Andre driftsinntekter	2,5	19 435 000	21 358 000
Sum inntekter		2 429 631 000	5 531 273 000
Kostnader			
Kjøp Energi	2,5	345 832 000	588 246 000
Kjøp sertifikat, garantiar og falleige	2,5	29 004 000	31 698 000
Overføringskostnader	2,5	-1 463 000	-127 958 000
Lønnskostnad	5,6,7	66 549 000	62 647 000
Avskrivning på varige driftsmiddel og immaterielle egedelar	5,8,9	56 023 000	55 655 000
Avgift kraftproduksjon		105 767 000	157 939 000
Annan driftskostnad	2,4,5,6	132 136 000	134 962 000
Sum kostnader		733 848 000	903 189 000
Driftsresultat		1 695 783 000	4 628 084 000
Finansinntekter og finanskostnader			
Anna renteinntekt	4,5	89 684 000	68 900 000
Anna finansinntekt	4,10	112 900 000	45 021 000
Sum finansinntekter		202 584 000	113 921 000
Annan rentekostnad	4,1	34 619 000	22 021 000
Sum finanskostnader		34 619 000	22 021 000
Netto finans		167 965 000	91 900 000
Ordinært resultat før skattekostnad		1 863 748 000	4 719 984 000
Skattekostnad på ordinært resultat	12	1 172 152 000	3 080 865 000
Ordinært resultat etter skattekostnad		691 596 000	1 639 119 000
Årsresultat		691 596 000	1 639 119 000
Overføringar og disponeringar			



Resultatregnskap

Beløp i: NOK	Note	2023	2022
Ordinært utbytte		400 000 000	11 100 000 000
Overføring til/frå annen egenkapital		291 596 000	539 119 000
Sum overføringer og disponeringar		691 596 000	11 639 119 000



Balanse

Beløp i: NOK	Note	2023	2022
BALANSE - EIGEDELAR			
Anleggsmiddel			
Immaterielle egedelar			
Vassdragsrettar	9	990 152 000	990 152 000
Utsett skattefordel	9,12	42 736 000	244 306 000
Sum immaterielle egedelar		1 032 888 000	1 234 458 000
Varige driftsmiddel			
Tomter, bygningar og annan fast eigedom	8	1 800 000	1 800 000
Vassdragsreguleringar	8	395 389 000	407 267 000
Kraftstasjonar	8	638 124 000	661 423 000
Bygningar	8	81 456 000	83 505 000
Fordelingsanlegg	8	25 287 000	26 109 000
Fjernstyring / teleanlegg	8	2 520 000	3 968 000
Anlegg under arbeid	8	788 759 000	689 511 000
IT / transport og andre driftsmidlar	8	21 742 000	20 299 000
Sum varige driftsmiddel		1 955 077 000	1 893 882 000
Finansielle anleggsmiddel			
Investeringar i dotterselskap	10,5	136 414 000	134 998 000
Investeringar i tilknytt selskap	10	90 991 000	77 491 000
Investeringar i aksjar og partar	10	261 918 000	262 021 000
Andre krav	2,3,11	453 060 000	409 851 000
Sum finansielle anleggsmiddel		942 383 000	884 361 000
Sum anleggsmiddel		3 930 348 000	4 012 701 000
Omløpsmiddel			
Varer			
Krav			
Kundekrav	2,11	169 981 000	41 824 000
Andre krav	2,11	66 553 000	23 188 000
Sum krav		236 534 000	65 012 000
Investeringar			



Balanse

Beløp i: NOK	Note	2023	2022
Andre finansielle instrument	11	56 000	1 842 834 000
Sum investeringar		56 000	1 842 834 000
Bankinnskot, kontantar og liknande			
Konsernkonto	11	1 111 923 000	1 708 806 000
Bankkonto	4	192 639 000	542 165 000
Sum bankinnskot, kontantar og liknande		1 304 562 000	2 250 971 000
Sum omløpsmiddel		1 541 152 000	4 158 817 000
SUM EIGEDLAR		5 471 500 000	8 171 518 000
BALANSE - EIGENKAPITAL OG GJELD			
Eigenkapital			
Innskoten eigenkapital			
Selskapskapital	13,14	3 748 000	3 748 000
Annan innskoten eigenkapital	14	3 152 780 000	2 895 974 000
Sum innskoten eigenkapital		3 156 528 000	2 899 722 000
Sum eigenkapital		3 156 528 000	2 899 722 000
Gjeld			
Langsiktig gjeld			
Pensjonsplikter	7,11	30 133 000	31 827 000
Sum avsetjingar for plikter		30 133 000	31 827 000
Anna langsiktig gjeld			
Obligasjonslån	3,11	600 000 000	603 000 000
Sum anna langsiktig gjeld		600 000 000	603 000 000
Sum langsiktig gjeld		630 133 000	634 827 000
Kortsiktig gjeld			
Sertifikatlån		3 000 000	
Leverandørgjeld	2	174 937 000	42 691 000
Betalbar skatt	12	991 241 000	3 085 945 000
Skuldige offentlege avgifter		70 251 000	189 097 000



Balanse

Beløp i: NOK	Note	2023	2022
Avgift kraftproduksjon			157 939 000
Utbytte	14	400 000 000	110 000 000
Anna kortsiktig gjeld	11	45 410 000	61 297 000
Sum kortsiktig gjeld		1 684 839 000	3 646 969 000
Sum gjeld		2 314 972 000	4 281 796 000
SUM EIGENKAPITAL OG GJELD		5 471 500 000	7 181 518 000



Konsernets resultatregnskap

Beløp i: NOK	Note	2023	2022
RESULTATREKNESKAP			
Inntekter			
Sal Energi	2,5	2 253 120 000	5 465 547 000
Sal sertifikat og garantiar	2,5	156 025 000	44 403 000
Anna driftsinntekt	2,5	10 405 000	9 492 000
Sum inntekter		2 419 550 000	5 519 442 000
Kostnader			
Kjøp Energi	2,5	254 588 000	372 449 000
Kjøp sertifikat, garantiar og falleige	2,5	40 201 000	85 777 000
Overføringskostnader	2,5	-1 869 000	-126 852 000
Lønn og sosiale kostnader	5,6,7	62 916 000	57 253 000
Av og nedskrivning	5,8,9	71 314 000	69 424 000
Avgift kraftproduksjon		109 679 000	157 939 000
Andre driftskostnader	2,4,5,6	141 047 000	142 983 000
Sum kostnader		677 876 000	758 973 000
Driftsresultat		1 741 674 000	4 760 469 000
Finansinntekter og finanskostnader			
Inntekt investeringar i tilknytt selskap	4,5	-4 858 000	20 460 000
Anna renteinntekt	4,5	67 508 000	53 267 000
Anna finansinntekt	4,10	78 148 000	40 021 000
Sum finansinntekter		140 798 000	113 748 000
Nedskrivning av finansielle egedelar	4,10	900 000	0
Annan finanskostnad	4,1	34 506 000	22 029 000
Sum finanskostnader		35 406 000	22 029 000
Netto finans		105 392 000	91 719 000
Ordinært resultat før skattekostnad		1 847 066 000	4 852 188 000
Skattekostnad på ordinært resultat	12	1 178 051 000	3 106 578 000
Ordinært resultat etter skattekostnad		669 015 000	1 745 610 000
Årsresultat		669 015 000	1 745 610 000



Konsernets resultatregnskap

Beløp i: NOK	Note	2023	2022
Minoritetsinteresser		4 772 000	19 984 000
Årsresultat etter minoritetsinteresser		664 243 000	1 725 626 000



Konsernets balanse

Beløp i: NOK	Note	2023	2022
BALANSE - EIGEDELAR			
Anleggsmiddel			
Immaterielle egedelar			
Vassdragsrettar	9	1 037 454 000	1 037 578 000
Utsett skattefordel	9,12	56 884 000	257 212 000
Sum immaterielle egedelar		1 094 338 000	1 294 790 000
Varige driftsmiddel			
Tomt	8	1 810 000	1 810 000
Vassdragsreguleringar	8	644 901 000	633 660 000
Kraftstasjonar	8	784 821 000	802 417 000
Bygningar	8	159 620 000	153 433 000
Fordelingsanlegg	8	45 682 000	44 879 000
Fjernstyring / teleanlegg	8	6 865 000	8 133 000
Anlegg under arbeid	8	796 105 000	732 991 000
IT/ Transport og andre driftsmidlar	8	21 753 000	20 321 000
Sum varige driftsmiddel		2 461 557 000	2 397 644 000
Finansielle anleggsmiddel			
Investeringar i tilknytt selskap	10	109 433 000	105 411 000
Øvrige aksjeinvesteringar	10	271 011 000	271 010 000
Andre langsiktige fordringar	2,3,11	73 595 000	71 528 000
Sum finansielle anleggsmiddel		454 039 000	447 949 000
Sum anleggsmiddel		4 009 934 000	4 140 383 000
Omløpsmiddel			
Varer			
Krav			
Kundefordringar	2,11	159 413 000	32 562 000
Andre fordringar	2,11	69 490 000	24 841 000
Sum krav		228 903 000	57 403 000
Investeringar			
Andre finansielle omløpsmidlar	11	56 000	1 842 834 000



Konsernets balanse

Beløp i: NOK	Note	2023	2022
Sum investeringar		56 000	1 842 834 000
Bankinnskot, kontantar og liknande			
Fordring konsernkonto	11	1 111 923 000	1 708 806 000
Bankinnskott og kontantar mm	4	258 163 000	627 060 000
Sum bankinnskot, kontantar og liknande		1 370 086 000	2 335 866 000
Sum omløpsmiddel		1 599 045 000	4 236 103 000
SUM EIGEDELAR		5 608 979 000	8 376 486 000
BALANSE - EIGENKAPITAL OG GJELD			
Eigenkapital			
Innskoten eigenkapital			
Aksjekapital	13,14	3 748 000	3 748 000
Annan innskoten eigenkapital	14	3 230 870 000	3 001 380 000
Sum innskoten eigenkapital		3 234 618 000	3 005 128 000
Opptent eigenkapital			
Minoritetsinteresser		38 421 000	39 723 000
Sum opptent eigenkapital		38 421 000	39 723 000
Sum eigenkapital		3 273 039 000	3 044 851 000
Gjeld			
Langsiktig gjeld			
Pensjonsplikter	7	30 133 000	31 827 000
Sum avsetjingar for plikter		30 133 000	31 827 000
Anna langsiktig gjeld			
Obligasjonslån	3,11	600 000 000	603 000 000
Anna langsiktig lån	3,11,1 5	11 279 000	18 667 000
Sum anna langsiktig gjeld		611 279 000	621 667 000
Sum langsiktig gjeld		641 412 000	653 494 000



Konsernets balanse

Beløp i: NOK	Note	2023	2022
Kortsiktig gjeld			
Sertifikatlån		3 000 000	0
Leverandørgjeld	2	168 377 000	33 148 000
Betalbar skatt	12	998 382 000	3 104 867 000
Avgifter, skattetrekk mm		70 049 000	189 482 000
Avgift kraftproduksjon		0	157 939 000
Utbytte	14	400 000 000	1 100 000 000
Anna kortsiktig gjeld	11	54 720 000	92 705 000
Sum kortsiktig gjeld		1 694 528 000	4 678 141 000
Sum gjeld		2 335 940 000	5 331 635 000
SUM EIGENKAPITAL OG GJELD		5 608 979 000	8 376 486 000



Deloitte.

Deloitte AS
Sundgaten 119
Postboks 528
NO-5501 Haugesund
Norway

+47 52 70 25 40
www.deloitte.no

Til generalforsamlingen i Sunnhordland Kraftlag AS

UAVHENGIG REVISORS BERETNING

Konklusjon

Vi har revidert årsregnskapet for Sunnhordland Kraftlag AS som består av:

- selskapsregnskapet, som består av balanse per 31. desember 2023, resultatregnskap, kontantstrømpoppstilling for regnskapsåret avsluttet per denne datoen og noter til årsregnskapet, herunder et sammendrag av viktige regnskapsprinsipper.
- konsernregnskapet, som består av balanse per 31. desember 2023, resultatregnskap, kontantstrømpoppstilling for regnskapsåret avsluttet per denne datoen og noter til årsregnskapet, herunder et sammendrag av viktige regnskapsprinsipper.

Etter vår mening

- oppfyller årsregnskapet gjeldende lovkrav,
- gir selskapsregnskapet et rettvise bilde av selskapets finansielle stilling per 31. desember 2023 og av dets resultater og kontantstrømmer for regnskapsåret avsluttet per denne datoen i samsvar med regnskapslovens regler og god regnskapsskikk i Norge, og
- gir konsernregnskapet et rettvise bilde av konsernets finansielle stilling per 31. desember 2023 og av dets resultater og kontantstrømmer for regnskapsåret avsluttet per denne datoen i samsvar med regnskapslovens regler og god regnskapsskikk i Norge.

Grunnlag for konklusjonen

Vi har gjennomført revisjonen i samsvar med International Standards on Auditing (ISA-ene). Våre oppgaver og plikter i henhold til disse standardene er beskrevet nedenfor under *Revisors oppgaver og plikter ved revisjonen av årsregnskapet*. Vi er uavhengige av selskapet og konsernet i samsvar med kravene i relevante lover og forskrifter i Norge og International Code of Ethics for Professional Accountants (inkludert internasjonale uavhengighetsstandarder) utstedt av International Ethics Standards Board for Accountants (IESBA-reglene), og vi har overholdt våre øvrige etiske forpliktelser i samsvar med disse kravene. Innhentet revisjonsbevis er etter vår vurdering tilstrekkelig og hensiktsmessig som grunnlag for vår konklusjon.

Øvrig informasjon

Styret og daglig leder (ledelsen) er ansvarlige for informasjonen i årsberetningen. Øvrig informasjon omfatter informasjon i årsrapporten, bortsett fra årsregnskapet og den tilhørende revisjonsberetningen. Vår konklusjon om årsregnskapet ovenfor dekker ikke informasjonen i årsberetningen.

I forbindelse med revisjonen av årsregnskapet er det vår oppgave å lese årsberetningen. Formålet er å vurdere hvorvidt det foreligger vesentlig inkonsistens mellom årsberetningen og årsregnskapet og den kunnskap vi har opparbeidet oss under revisjonen av årsregnskapet, eller hvorvidt informasjon i årsberetningen ellers fremstår som vesentlig feil. Vi har plikt til å rapportere dersom årsberetningen fremstår som vesentlig feil. Vi har ingenting å rapportere i så henseende.

Basert på kunnskapen vi har opparbeidet oss i revisjonen, mener vi at årsberetningen

- er konsistent med årsregnskapet og
- inneholder de opplysninger som skal gis i henhold til gjeldende lovkrav.

Deloitte AS and Deloitte Advokatfirma AS are the Norwegian affiliates of Deloitte MSE LLP, a member firm of Deloitte Touche Tohmatsu Limited ("DTTL"), its network of member firms, and their related entities. DTTL and each of its member firms are legally separate and independent entities. DTTL (also referred to as "Deloitte Global") does not provide services to clients. Please see www.deloitte.no for a more detailed description of DTTL and its member firms.

Registrert i Foretaksregisteret
Medlemmer av Den norske Revisorforening
Organisasjonsnummer: 980 211 282

© Deloitte AS



Deloitte.

side 2
Uavhengig revisors beretning
Sunnhordland Kraftlag AS

Ledelsens ansvar for årsregnskapet

Styret og daglig leder (ledelsen) er ansvarlige for å utarbeide årsregnskapet og for at det gir et rettvisende bilde i samsvar med regnskapslovens regler og god regnskapsskikk i Norge. Ledelsen er også ansvarlig for slik internkontroll som den finner nødvendig for å kunne utarbeide et årsregnskap som ikke inneholder vesentlig feilinformasjon, verken som følge av misligheter eller utilsiktede feil.

Ved utarbeidelsen av årsregnskapet må ledelsen ta standpunkt til selskapets og konsernets evne til fortsatt drift og opplyse om forhold av betydning for fortsatt drift. Forutsetningen om fortsatt drift skal legges til grunn for årsregnskapet så lenge det ikke er sannsynlig at virksomheten vil bli avvirket.


Revisors oppgaver og plikter ved revisjonen av årsregnskapet

Vårt mål er å oppnå betryggende sikkerhet for at årsregnskapet som helhet ikke inneholder vesentlig feilinformasjon, verken som følge av misligheter eller utilsiktede feil, og å avgi en revisjonsberetning som inneholder vår konklusjon. Betryggende sikkerhet er en høy grad av sikkerhet, men ingen garanti for at en revisjon utført i samsvar med ISA-ene, alltid vil avdekke vesentlig feilinformasjon. Feilinformasjon kan oppstå som følge av misligheter eller utilsiktede feil. Feilinformasjon er å anse som vesentlig dersom den enkeltvis eller samlet med rimelighet kan forventes å påvirke de økonomiske beslutningene som brukerne foretar på grunnlag av årsregnskapet.

Som del av en revisjon i samsvar med ISA-ene, utøver vi profesjonelt skjønn og utviser profesjonell skepsis gjennom hele revisjonen. I tillegg:

- identifiserer og vurderer vi risikoen for vesentlig feilinformasjon i årsregnskapet, enten det skyldes misligheter eller utilsiktede feil. Vi utformer og gjennomfører revisjonshandlinger for å håndtere slike risikoer, og innhenter revisjonsbevis som er tilstrekkelig og hensiktsmessig som grunnlag for vår konklusjon. Risikoen for at vesentlig feilinformasjon som følge av misligheter ikke blir avdekket, er høyere enn for feilinformasjon som skyldes utilsiktede feil, siden misligheter kan innebære samarbeid, forfalskning, bevisste utelatelser, uriktige fremstillinger eller overstyring av internkontroll.
- opparbeider vi oss en forståelse av intern kontroll som er relevant for revisjonen, for å utforme revisjonshandlinger som er hensiktsmessige etter omstendighetene, men ikke for å gi uttrykk for en mening om effektiviteten av selskapets og konsernets interne kontroll.
- evaluerer vi om de anvendte regnskapsprinsippene er hensiktsmessige og om regnskapsestimaterne og tilhørende noteopplysninger utarbeidet av ledelsen er rimelige.
- konkluderer vi på om ledelsens bruk av fortsatt drift-forutsetningen er hensiktsmessig, og, basert på innhentede revisjonsbevis, hvorvidt det foreligger vesentlig usikkerhet knyttet til hendelser eller forhold som kan skape tvil av betydning om selskapets og konsernets evne til fortsatt drift. Dersom vi konkluderer med at det eksisterer vesentlig usikkerhet, kreves det at vi i revisjonsberetningen henleder oppmerksomheten på tilleggsopplysningene i årsregnskapet, eller, dersom slike tilleggsopplysninger ikke er tilstrekkelige, at vi modifierer vår konklusjon. Våre konklusjoner er basert på revisjonsbevis innhentet frem til datoen for revisjonsberetningen. Etterfølgende hendelser eller forhold kan imidlertid medføre at selskapet og konsernet ikke kan fortsette driften.
- evaluerer vi den samlede presentasjonen, strukturen og innholdet i årsregnskapet, inkludert tilleggsopplysningene, og hvorvidt årsregnskapet gir uttrykk for de underliggende transaksjonene og hendelsene på en måte som gir et rettvisende bilde.
- innhenter vi tilstrekkelig og hensiktsmessig revisjonsbevis vedrørende den finansielle informasjonen til enhetene eller forretningsområdene i konsernet for å kunne gi uttrykk for en mening om konsernregnskapet. Vi er ansvarlige for å lede, følge opp og gjennomføre konsernrevisjonen. Vi har eneansvar for vår konklusjon om konsernregnskapet.

Vi kommuniserer med styret blant annet om det planlagte innholdet i og tidspunkt for revisjonsarbeidet og eventuelle vesentlige funn i revisjonen, herunder vesentlige svakheter i intern kontroll som vi avdekker gjennom revisjonen.

Haugesund, 8. april 2024
Deloitte AS

Knut Terje Fagerland
statsautorisert revisor



Admincontrol

List of Signatures Page 1/1

Års- og konsernrekneskap 2023 SKL.pdf

Name	Method	Signed at
Osvoll, Olav	BANKID	2024-04-16 17:21 GMT+02
Åkra, Egil	BANKID	2024-04-16 14:40 GMT+02
Mjånes, John Martin	BANKID	2024-04-16 14:39 GMT+02
Barrera Lopez, Pablo A	BANKID	2024-04-16 14:37 GMT+02
Linga, Olav	BANKID	2024-04-16 14:30 GMT+02
Håvardsholm, Jorunn Stråbø	BANKID	2024-04-21 19:23 GMT+02
Ekrheim, Mette Heidi Bergsvåg	BANKID	2024-04-17 14:04 GMT+02
Lekven, Bjørn Rune	BANKID	2024-04-17 11:33 GMT+02
Konglevoll, Ketil	BANKID	2024-04-16 22:28 GMT+02



This file is sealed with a digital signature. The seal is a guarantee for the authenticity of the document.

External reference: B8B0D93308C348F8BA295D82779257DA



Års- og konsernrekneskap Sunnhordland Kraftlag AS 2023

- Årsmelding
- Konsern- og selskapsrekneskap
- Kontantstrømsanalyse
- Notar
- Revisjonsberetning (klar til generalforsamling)



This file is sealed with a digital signature.
The seal is a guarantee for the authenticity
of the document.

Document ID:
B8B0D93308C348F8BA295D82779257DA



HOVUDTAL 2016- 2023 - Konsernet SKL

	2023	2022	2021	2020	2019	2018	2017	2016
RESULTATREKNESKAP								
Omsetning	2 420	5 519	2 163	344	987	1 255	807	710
Driftsresultat	1 742	4 760	1 677	57	597	818	411	284
Åsoverskott etter skatt	669	1 746	703	3	269	355	153	161
Utbytte	400	1 400	422	2	160	210	115	120
BALANSE								
Totalkapital	5 609	8 376	5 272	3 946	3 832	3 892	3 723	3 827
Eigenkapital	3 273	3 045	2 712	2 428	2 434	2 319	2 178	2 157
Soliditet (eigenkapital i % av totalkapital)	58,4	36,3	51,4	61,5	63,5	59,6	58,5	56,4
Likviditetsgrad 1 (omløpsmidler i % av kortsiktig gjeld)	94,4	90,6	74,5	11,2	38,2	54,2	58,6	91,0
RENTABILITET								
Totalrentabilitet (resultat før rentekostnader i % av totalkapital)	33,5	58,2	32,0	1,6	16,2	21,8	11,5	7,6
Eigenkapitalrentabilitet før skatt (resultat/eigenkapital)	56,4	159,4	61,5	1,5	24,4	35,5	18,7	12,1
ÅRSVERK								
Årsverk per 31.12.	62	54	55	56	55	58	60	68



This file is sealed with a digital signature.
The seal is a guarantee for the authenticity
of the document.

Document ID:
B8B0D93308C348F8BA295D82779257DA



Resultatrekskap morselskap og konsern

(Alle tall i 1000 NOK)

Konsern			Morselskap		
2022	2023		2023	2022	
		Driftsinntekter:			
5 465 547	2 253 120	Sal Energi	2,5	2 254 201	5 465 547
44 403	156 025	Sal av sertifikat og garantiar	2,5	155 995	44 368
9 492	10 405	Andre driftsinntekter	2,5	19 434	21 357
5 519 442	2 419 550	Sum driftsinntekter		2 429 631	5 531 273
		Driftskostnader:			
372 449	254 588	Kjøp Energi	2,5	345 832	588 246
85 777	40 201	Kjøp sertifikat, garantiar og falleige	2,5	29 004	31 698
-126 852	-1 869	Overføringskostnader	2,5	-1 463	-127 958
57 253	62 916	Løn og sosiale kostnader	5,6,7	66 549	62 647
142 984	141 047	Andre driftskostnader	2,4,5,6	132 136	134 962
157 939	109 679	Avgift på kraftproduksjon		105 767	157 939
69 424	71 314	Av- og nedskrivningar	5,8,9	56 023	55 655
758 974	677 876	Sum driftskostnader		733 848	903 189
4 760 469	1 741 675	Driftsresultat		1 695 783	4 628 084
		Finansposter:			
53 267	67 508	Renteinntekter	4,5	89 684	68 900
20 460	-4 858	Inntekt frå investeringar i tilknytt selskap	4,5	0	0
0	-900	Nedskrivning av finansielle eigendelar	4,10	0	0
40 021	78 148	Andre finansinntekter	4,10	112 900	45 021
-22 029	-34 506	Finanskostnader	4,1	-34 619	-22 021
91 719	105 392	Netto finansposter		167 965	91 900
4 852 189	1 847 066	Resultat før skatt		1 863 748	4 719 984
3 106 578	1 178 051	Skattekostnad	12	1 172 152	3 080 865
1 745 610	669 015	Årsresultat		691 596	1 639 119
		Konsern:			
1 725 626	664 243	Majoritetenes resultatandel			
19 984	4 772	Minoritetenes resultatandel			
1 745 610	669 015	Sum			
		Resultatdisponering morselskap:			
		Avs.utbytte (tidlegare skattlagt kapital)		400 000	1 100 000
		Overføring til annan egenkapital		291 596	539 119
		Sum disponert		691 596	1 639 119



This file is sealed with a digital signature.
The seal is a guarantee for the authenticity
of the document.

Document ID:
B8B0D93308C348F8BA295D82779257DA



BALANSE PR. 31.12; Morselskap og konsern

(Alle tall i 1000)

Konsern	Konsern	Eigedelar	Note	Morselskap	Morselskap
31.12.2022	31.12.2023			31.12.2023	31.12.2022
		Anleggsmidler			
		Immaterielle eigedelar			
1 037 578	1 037 454	Vassdragsrettar	9	990 152	990 152
257 212	56 884	Utsatt skattefordel	9,12	42 736	244 306
1 294 790	1 094 338	Sum immaterielle eigedelar		1 032 888	1 234 458
		Varige driftsmidler			
633 660	644 901	Vassdragsreguleringar	8	395 389	407 267
802 417	784 821	Kraftstasjonar	8	638 124	661 423
153 433	159 620	Bygningar	8	81 456	83 505
44 879	45 682	Fordelingsanlegg	8	25 287	26 109
8 133	6 865	Fjernstyring/Teleanlegg	8	2 520	3 968
732 991	796 105	Anlegg under utføring	8	788 759	689 511
1 810	1 810	Tomter	8	1 800	1 800
20 321	21 753	IT/Transport- og andre driftsmidler	8	21 742	20 299
2 397 643	2 461 557	Sum varige driftsmidler		1 955 077	1 893 882
		Finansielle anleggsmidler			
0	0	Investeringar i dotterselskap	10,5	136 414	134 998
105 411	109 433	Investeringar i tilknytt selskap	10	90 991	77 491
271 010	271 011	Øvrige aksjeinvesteringar	10	261 918	262 021
71 528	73 595	Langsiktige fordringar	2,3,11	453 060	409 851
447 950	454 039	Sum finansielle anleggsmidler		942 383	884 361
4 140 383	4 009 934	Sum anleggsmidler		3 930 348	4 012 701
		Omløpsmidlar			
		Kortsiktige fordringar & fin. oml. middel			
24 840	69 490	Andre fordringar	2,11	66 553	23 188
1 842 834	56	Andre finansielle omløpsmiddel	11	56	1 842 834
32 562	159 413	Kundefordringar	2,11	169 981	41 824
1 708 806	1 111 923	Fordring innestående konsernkonto	11	1 111 923	1 708 806
3 609 042	1 340 882	Sum Kortsiktige fordringar & fin. oml. middel		1 348 513	3 616 652
627 060	258 163	Bankinnskott, kontanter o.l.	4	192 639	542 165
4 236 102	1 599 045	Sum omløpsmidlar		1 541 152	4 158 817
8 376 486	5 608 979	Sum eigedelar		5 471 500	8 171 518



This file is sealed with a digital signature.
The seal is a guarantee for the authenticity
of the document.

Document ID:
B8B0D93308C348F8BA295D82779257DA



BALANSE PR. 31.12; Morselskap og konsern

Konsern 31.12.2022	Konsern 31.12.2023	EIGENKAPITAL OG GJELD	Note	Morselskap 31.12.2023	Morselskap 31.12.2022
		Eigenkapital			
		Innskoten eigenkapital			
3 748	3 748	Aksjekapital	13,14	3 748	3 748
3 748	3 748	Sum innskoten eigenkapital		3 748	3 748
		Opptent eigenkapital			
3 001 380	3 230 870	Annan eigenkapital	14	3 152 780	2 895 974
3 001 380	3 230 870	Sum opptent eigenkapital		3 152 780	2 895 974
39 723	38 421	Minoritet			
3 044 851	3 273 039	Sum eigenkapital		3 156 528	2 899 722
		GJELD			
		Avsetnad for forpliktingar			
31 827	30 133	7 Pensjonsansvar	7,11	30 133	31 827
31 827	30 133	Sum avsetnad for forpliktingar		30 133	31 827
		Anna langsiktig gjeld			
603 000	600 000	Obligasjonslån	3,11	600 000	603 000
18 667	11 279	Øvrig langsiktig gjeld	3,11, 15	0	0
621 667	611 279	Sum anna langsiktig gjeld		600 000	603 000
		Kortsiktig gjeld			
0	3 000	Sertifikat- og obligasjonslån		3 000	0
0	0	Gjeld til kredittinstitusjon		0	0
33 148	168 377	Leverandørgjeld		174 937	42 691
3 104 867	998 382	Betalbar skatt	2	991 241	3 085 945
189 482	70 049	Avgifter, skattetrekk m.m.		70 251	189 097
157 939	0	Avgift på kraftproduksjon		0	157 939
92 706	54 721	Anna kortsiktig gjeld	11	45 410	61 297
1 100 000	400 000	Avsett til utbytte	14	400 000	1 100 000
4 678 142	1 694 529	Sum kortsiktig gjeld		1 684 839	4 636 969
5 331 636	2 335 941	Sum gjeld		2 314 972	5 271 796
8 376 486	5 608 979	Sum eigenkapital og gjeld		5 471 500	8 171 518

Stord, 27.02.2024

John Martin Mjånes
Adm. direktør

Pablo Barrera
Styreleiar

Olav Osvoll
Nestleiar

Jorun Håvardsholm
Styremedlem

Olav Linga
Styremedlem

Ketil Konglevoll
Styremedlem

Mette Heidi Ekrheim
Varamedlem

Egil Åkra
Styremedlem tilsette

Bjørn Rune Løkken
Styremedlem tilsette



This file is sealed with a digital signature.
The seal is a guarantee for the authenticity
of the document.

Document ID:
B8B0D93308C348F8BA295D82779257DA



Kontantstramanalyse PR. 31.12; Morselskap og konsern

(Alle tall i 1000)

Konsern		LIKVIDER TILFØRT / BRUKT PÅ VERKSEMDA		Morselskap	
31.12.22	31.12.22			31.12.22	31.12.22
LIKVIDER TILFØRT FRÅ ÅRETS DRIFT					
4 852 189	1 847 066	Resultat før skatt		1 863 748	4 719 984
-934 591	-3 108 051	Betalt skatt		-3 089 129	-933 336
69 424	71 314	Av- og nedskrivningar		56 023	55 655
3 987 022	-1 189 671	Netto tilført frå årets drift		-1 169 359	3 842 303
LIKVIDITETSENRINGAR I BALANSEN					
27 362	-126 851	Endringar i kundefordringar		-128 157	20 197
-4 327	-44 650	Endringar i andre omløpsmidlar		-43 365	-8 341
-18 388	135 229	Endring i kreditorar		132 246	-668
226 536	-327 998	Endring i andre tidsavgrensingar		-305 313	201 617
231 183	-364 270	Netto likviditetsendringar i balansen		-344 589	212 805
4 218 205	-1 553 941	SUM LIKVIDITETSENRINGAR FRÅ ÅRETS DRIFT		-1 513 948	4 055 108
LIKVIDER TILFØRT / BRUKT PÅ INVESTERINGAR					
LIKVIDITETSENRING FRÅ INVESTERINGAR					
-186 449	-135 103	Netto investering i varige driftsmidlar		-117 217	-121 931
35 287	-6 089	Endring andre anleggsmidlar /Langsiktige fordringar		-58 022	103 743
-151 162	-141 192	Netto likviditetsendring frå investeringar		-175 239	-18 188
LIKVIDITETSENRING FRÅ FINANSIERING					
-297 000	-7 388	Endring renteberande gjeld		0	-297 000
-722 000	-1 107 723	Utbetalt utbyte/tilbakebetaling kapital		-1 100 000	-722 000
0	1 686	Kapitalutviding		0	0
-1 842 834	1 842 778	Kortsiktig kapitalplassering		1 842 778	-1 842 834
-797 723	596 883	Endring i innestående konsernkonto		596 883	-797 723
-3 659 557	1 326 236	Netto likviditetsendring frå finansiering		1 339 661	-3 659 557
-3 810 719	1 185 044	SUM LIKVIDITETSENRINGAR FRÅ INVESTERING OG FINANSIERING		1 164 422	-3 677 745
407 486	-368 897	NETTO ENDRINGAR I LIKVIDER GJENNOM ÅRET		-349 526	377 363
219 574	627 060	LIKVIDITETSBEHALDNING 01.01.		542 165	164 802
627 060	258 163	LIKVIDITETSBEHALDNING 31.12.		192 639	542 165



This file is sealed with a digital signature.
The seal is a guarantee for the authenticity
of the document.

Document ID:
B8B0D93308C348F8BA295D82779257DA

NOTE 1 - REKNESKAPSPRINSIPP

Grunnleggande prinsipp – vurdering og klassifisering

Årsrekneskapen er avlagt i samsvar med rekneskapsloven og god rekneskapskikk i Noreg gjeldande pr. 31.12.2023.

Eigedelar bestemt til varig eige eller bruk er klassifisert som anleggsmidlar. Andre eigedelar er klassifisert som omløpsmidlar. Fordringar som vert betalt tilbake innan eitt år eller som er ein del av selskapet sitt varekretsloop, vert klassifisert som omløpsmiddel. Ved klassifisering av gjeld vert tilsvarande kriterium lagt til grunn.

Anleggsmidlar vert vurdert til anskaffingskostnad med frådrag for av- og nedskrivningar. Omløpsmidlar er generelt vurdert til lågaste av anskaffingskostnad og verkeleg verdi.

Det er etter god rekneskapskikk gjort unntak frå dei generelle vurderingsreglane. Eventuelle unntak vert kommentert i dei aktuelle notane. Betinga tap som er sannsynlege og kvantifiserbare vert kostnadsført. Nærare omtale av enkelte postar er gjort nedanfor.

Rekneskapsprinsipp for vesentlege rekneskapspostar

Inntektsføring

Inntektsføring ved sal av varer og tenester skjer på leveringstidspunktet. Forskottbetalningar på kontraktar vert inntektsført ved levering av underliggende produkt.

Produsert kraft vart levert på innmatingspunkt i nettet, og inntekta er opptent på tidspunktet for levering. Konsernet sel krafta på kraftmarknaden hovudsakleg gjennom marknadsplassen Nordpool. Andre tenester vert inntektsført etter kvart som tenesta vert levert.

Kraftproduksjon/krafthandel

Konsernet har vedteke strategi og retningslinjer for si agering i kraftmarknaden. Selskapet driv finansiell handel i svært avgrensa omfang. Alle uoppgjorte terminkontraktar blir bokført til verkeleg verdi.

Kostnadsføring / Samanstilling

Utgifter blir samanstillt og kostnadsført samtidig med tilhøyrande inntekter. Utgifter som ikkje kan samanstillast med inntekter blir kostnadsført når dei er påløyst.

Avgift på kraftproduksjon

Med verknad frå 28. september 2022 vart det innført 23% «Avgift på kraftproduksjon» («Høgprisbidrag») på den delen av kraftprisen som overstig 70 øre/kWh i kraftverk med generator påstempla merkeyting over 10 000 kVA. 01.01.2023 vart avgifta utvida til å omfatte alle anlegg med påstempla merkeyting over 1000 kVA. Avgifta vart avvikla med verknad frå 01.09.2023. Avgifta vert klassifisert som driftskostnad og presentert på eiga linje i rekneskapen og i balansen.

Av- og nedskrivningar

Avskrivningar vert gjort lineært over forventa resterande økonomisk levetid. Anlegg vert avskrivne frå det tidspunkt det vert sett i drift. I hovudsak følgjer selskapa i konsernet rettleiande avskrivningstider for bransjen – sjå note 8.

Ved verdiendringar som ikkje er forbigåande vert anleggsmidlane nedskrive til verkeleg verdi. Verkeleg verdi er salsverdi fråtrekt kostnader ved avhending eller noverdi av framtidige innbetalingsoverskot. Nedskrivingsvurdering skjer samla for eigedelar i einingar som genererer kontantstraum uavhengig av andre. Tidligere nedskrivningar vert reversert i den grad grunnlaget for nedskrivninga ikkje lengre er tilstades.

Utviklingskostnader

Utviklingskostnader vert balanseført når det er sannsynleg at disse har framtidig økonomisk verdi.

Felleskontrollert verksemd

Konsernet eig 8,75% av anlegga i Sima og 2,54% av anlegga i Ulla Førre. Eigardelen er aktivert i balansen fordelt etter bruttometoden. Produsert kraft, bortsett frå konsesjonskraft, vert disponert direkte. Konsernet sin del av driftsinntekter og driftskostnader er tekne inn etter bruttometoden i samsvar med eigardel.



This file is sealed with a digital signature.
The seal is a guarantee for the authenticity
of the document.

Document ID:
B8B0D93308C348F8BA295D82779257DA



Investering dotterselskap, tilknytt selskap og aksjar og andelar

Selskap der morselskapet gjennom eigarskap eller avtale har bestemmende innflytelse er definert som dotterselskap og er konsolidert i konsernrekneskapen. Investeringar i dotterselskap som ikkje er vesentlig for konsernet enkeltvis eller samla, er haldt utanfor ved konsolideringa. I selskapsregnskapet er investeringar i dotterselskap bokført til anskaffingskostnad.

Tilknytt selskap er bokført etter eigenkapitalmetoden konsern, mens i selskapsrekneskapet vert desse holdt til kostpris. Det er gjort unntak frå eigenkapitalmetoden for investeringar i tilknytt selskap som ikkje er vesentlig for konsernet enkeltvis eller samla. Investeringar i aksjar og andelar er bokført til anskaffingskostnad med nedskrivning til verkeleg verdi ved verdifall som ikkje er forbigåande. Viser nærare omtale under note 10.

Pensjonsforpliktingar

Selskapet sitt pensjonsansvar i høve til den tariffesta tenestepensjonsordninga er dekkja gjennom pensjonsordning i BKK Pensjonskasse. Ordninga er lukka for alle født etter 1963. Viser til nærare omtale under note 7.

Varige driftsmidlar

Varige driftsmidlar vert aktivert til anskaffingskostnad. Eventuelle renter i byggetida vert kostnadsført. Utvidingar og reinvesteringar som medfører auka kapasitet og/eller lengre levetid, vert aktivert. Eigne arbeid vert vurdert til tilverkingsskost, aktivert og ført som kostnadsreduksjon på rekneskapslinja "Løn og sosiale kostnader" – Sjå note 6.

Behaldningar

Oppmagasinert vatn er ikkje ført som lagerbeholdning.

Fordringar

Kundefordringar og andre fordringar er vurdert til lågaste verdi av kostpris og verkeleg verdi. Det vert gjort avsetningar for forventa tap på fordringar. Inneståande i konsernkonto-ordning er klassifisert som kortsiktig fordring.

Utsett skatt og skattekostnad

Alminneleg skatt

Utsett skatt vert berekna med bakgrunn av midlertidige forskjellar mellom rekneskapsmessige og skattemessige verdjar ved utgangen av rekneskapsåret. Ved balanseføring av utsett skatt/utsett skattefordel vert nominell skattesats nytta. Utsett skattefordel oppstår ved forskjellar som gjer opphav til skattemessig frådrag i framtida og vert balanseført når det er sannsynleg at fordelene kan nyttast. Årets skattekostnad i rekneskapen inneheld betalbar skatt på årets resultat samt årets endring i utsett skatt. Skattesats for alminneleg skatt utgjer 22%.

Grunnrenteskatt

For kraftproduksjonen er det innført ei særskilt skattlegging av inntekter utover normalavkastning. Grunnrenteskatten kjem i tillegg til alminneleg skatt. Skattegrunnlaget er berekna inntekter fråtrekt faktiske driftskostnader, skattemessige avskrivningar, friinntekt (kalkulatorisk avkastning på driftsmidlar) og alminneleg inntektsskatt. Grunnrenteskattesatsen er for 2023 57,7%, mens effektiv skattesats er 45%. Skatten vert rekna særskilt for kvart kraftverk med generator påstempla merkeyting over 10 000 kVA.

Betalbar grunnrenteskatt vil vera stigande over kraftverket si levetid, i det effekten av friinntekta vert redusert og etterkvart fell vekk ettersom kraftverket vert avskrive.

Utsett skatt / skattefordel på grunnrente er berekna av midlertidige forskjellar mellom rekneskapsmessige og skattemessige verdjar og negativ grunnrenteinntekt til framføring som selskapet forventar å kunne nytte i framtida. Frå likningsåret 2021 vert det gitt direkte frådrag i grunnrenteinntekta for ny- og reinvesteringar i grunnrenteskattepliktige kraftverk.

Grunnrenteskattekostnaden består av betalbar grunnrenteskatt og endring i utsett skatt/skattefordel knytt til grunnrenteskatt.



This file is sealed with a digital signature.
The seal is a guarantee for the authenticity
of the document.

Document ID:
B8B0D93308C348F8BA295D82779257DA

**Naturressurskatt**

Det skal dessutan for kraftverka betalast ein særskilt naturressurskatt. Naturressurskatten vert rekna ut frå produksjonen for det enkelte kraftverk. Naturressurskatten utgjer 1,3 øre pr. kWh rekna ut frå årleg gjennomsnittsproduksjon for dei siste 7 åra. Naturressurskatten vert motrekna mot fellesskatten av ordinær inntektsskatt.



This file is sealed with a digital signature.
The seal is a guarantee for the authenticity
of the document.

Document ID:
B8B0D93308C348F8BA295D82779257DA



Note 2 - Transaksjoner og mellomværende med nærstående parter

(Alle tal i 1000 NOK)

Morselskapet

I oversikten inngår transaksjoner gjennom året og status for fordringar og gjeld pr. utgangen av året. Alle transaksjoner med nærstående parter er inngått på marknadsmessige vilkår/amplengdes avstand. Renter på gjeld er fastsett med referanserate med påslag for marknadsmessig risiko. Oversikten tar ikke med ordinære skatter og avgifter betalt til kommunal eigar. Note 13 inneheld oversikt over eigarane i selskapet, mens Note 10 inneheld oversikt over dotter-, felleskontrollert og tilknytt selskap.

Transaksjoner	Tilknytt selskap og felleskontrollert verksemd		Dotterselskap og eigarselskap	
	2023	2022	2023	2022
Sal energi	-	-	1 132 222	2 380 576
Sal andre varer og tenester	3 596	2 920	13 348	13 965
Renter på utlån	2 020	1 452	22 615	18 950
Sum Sal	5 616	4 372	1 168 185	2 413 491
Kjøp energi, sertifikat og opphavsgarantiar	45 325	103 815	96 669	218 132
Overføringskostnader	-	-	(5 150)	(92 506)
Andre kjøp av varer og tenester	-	-	6 625	6 409
Sum Kjøp	45 325	103 815	98 144	132 035
Langsiktig fordring	38 749	42 711	404 464	363 323
Kortsiktige fordringar	1 255	322	1 132 249	1 729 132
Sum Fordringar	40 004	43 033	1 536 713	2 092 455
Langsiktig gjeld	-	-	-	-
Kortsiktig gjeld	9 872	9 872	9 581	6 970
Sum Gjeld	9 872	9 872	9 581	6 970



This file is sealed with a digital signature.
The seal is a guarantee for the authenticity
of the document.

Document ID:
B8B0D93308C348F8BA295D82779257DA



NOTE 3 - FINANSIELL MARKNADSRISIKO

(Alle tal i 1000 NOK)

Selskapet nyttar ulike finansielle instrument i styringa av finansiell risiko

RENTERISIKO

Konsernet har lån med flytande rente som er eksponert for endringar i rentenivået. Renteauke vil auke lånekostraden, men samstundes redusera grunnrenteskatt gjennom endring i fri-inntektsrenta.

Total renteberande gjeld i konsernet ved årsskiftet er 614,3 millionar kroner. Skattemessig verdi på anlegg i grunnrenteposisjon utgjør 1 816 millionar kroner pr. utgangen av 2023.

Konsernet si rentesensitivitet vert situasjonstilpassa ved bruk av renteswappar.

Inngåtte rentebytteavtaler (renteswappar) for tidlegare låneopptak:

Mill. kr	Mottar	Betaler	Første rentedag	Siste rentedag	Fastrente
300,0	flytande	fast	29.08.2024	29.08.2029	1,57 %

Verkeleg verdi av renteswappar per 31.12.2022: 15,5 mill.kr

Verkeleg verdi av renteswappar per 31.12.2023: 20,3 mill.kr

Gevinst realiserte renteswappar i 2023: 0 mill.kr

Konsernet nyttar opsjonen i NRS(F) Finansielle eiendeler og forpliktelser og Renteswappar er ikkje bokført til verkeleg verdi i balansen på bakgrunn av sikringsbokføring. Selskapet sin likviditet vert kortsiktig plassert i bankinnskott og lånesertifikat.

KRAFTPRISRIKIO

Konsernet har pr. 31.12.2023 som handelsstrategi å ikkje forhandsselje kraft. Det er gjort unntak frå denne strategien for ei mindre portefølje knytt til fastprisavtaler til sluttbrukarar. Totalt er det inngått fastprisavtaler på 120,7 GWh med fordeling på forfall mellom 2024 og 2030. Fastprisavtalane vert resultatført ved levering.

Hovudvolumet av kraft vert seld til løpande spotpris på kraftbørsen Nordpool. Oppnådd pris på fritt omsetteleg kraft i Sunnhordland Kraftlag AS vart 96,0 øre/kWh mot 223,4 øre/kWh i 2022. Tilsvarande tal for dei konsoliderte småkraftverka var 76,2 øre/kWh.

Produksjonen i Sunnhordland Kraftlag AS i 2023 vart på totalt 2172 GWh i SKL. Det er 126 GWh meir enn det som er rekna som middel-produksjon. Dei konsoliderte småkraftverka hadde ein produksjon på 99 GWh. Dette er 54 GWh lågare enn middel-produksjon, og skuldast hovudsakleg lågare tilsig og at eit kraftverk vart sett i drift iløpet av året og har ikkje fullt produksjonsår.

VALUTARISIKO

Konsernet SKL har ikkje lån eller likviditet plassert i utanlandsk valuta, utover eit mindre beløp i bank i Euro. Omsetning av kraft over børsen Nord Pool er avrekna i Euro. Konsernet sine inntekter frå kraftproduksjonen er såleis, i tillegg til nivået på kraftprisen, avhengig av tilhøvet mellom kursen på Euro og norske kroner.



This file is sealed with a digital signature.
The seal is a guarantee for the authenticity
of the document.

Document ID:
B8B0D93308C348F8BA295D82779257DA



NOTE 4 - SAMANSLÅING AV POSTAR I REKNESKAPEN

Konsernet			Morselskapet	
2022	2023	(Alle tal i 1000 NOK)	2023	2022
FINANSPOSTAR				
FINANSINNTEKTER				
53 266	68 872	Renteinntekter	89 684	68 900
-	-	Inntekter frå dotterselskap	-	-
9 150	76 648	Aksjeutbyte og gevinst ved sal av aksjer(jfr. note 10)	112 765	14 150
20 461	-4 858	Tilknytt selskap etter eigenkapitalmetoden	-	-
30 871	136	Andre finansinntekter (jfr. note 3)	136	30 871
113 748	140 798	Sum finansinntekter	202 585	113 921
FINANSKOSTNADER				
21 828	17 164	Rentekostnader	16 378	21 819
201	18 240	Andre finanskostnader	18 240	201
22 029	35 404	Sum finanskostnader	34 618	22 020
-	-	Nedskrivning av finansiselle eigendelar	-	-
91 719	105 392	NETTO FINANSPOSTAR	167 965	91 900
ANDRE DRIFTSKOSTNADER				
7 376	6 626	Kostnader eigedomar	6 155	6 837
22 774	24 237	Leige maskinar, inventar, verkøy,rep., andre lev.	15 544	15 886
5 736	8 003	IT Tenester	8 003	5 736
2 045	1 714	Andre fremmed tenester	6 537	7 667
2 349	2 168	Kontorrekv, annonsar og trykksaker	2 134	2 321
1 885	2 145	Elektronisk kom., telefon	2 040	1 786
2 048	2 199	Bilkostnader	2 199	2 048
413	649	Reise, diett og bilgodtgjersle	613	409
1 088	1 723	Sal, reklame og representasjon	1 723	1 088
2 304	2 064	Kontingenter og gåver	2 024	2 267
22 346	7 131	Forsikringar og garantikostnader	5 725	19 793
58 156	62 863	Eigedomsskatt, konsesjonsavgifter m.m.	60 327	54 925
1 392	2 223	Andre avgifter og erstatningar	1 846	1 256
13 073	17 302	Andre driftskostnader	17 266	12 943
142 984	141 047	Sum:	132 136	134 962

LIKVIDE MIDLAR

SKATTETREKSMIDLAR

Sunnhordland Kraftlag AS har stilt ein bankgaranti på 6 mill. kr til dekning av skattetreksmidlar for alle tilsette i konsernet.

KASSEKREDITT

Konsernet SKL har ein unytta kassekreditt på 300 mill kr.



This file is sealed with a digital signature.
The seal is a guarantee for the authenticity
of the document.

Document ID:
B8B0D93308C348F8BA295D82779257DA



NOTE 5 - Konsoliderte selskap

Følgjande selskap inngår i det konsoliderte rekneskapet:

Selskap	Forretnings- kontor	Eigardel	Stemme- andel	Årsresultat	Konsebidrag etter skatt / Utbytte
Sunnhordland Kraftlag AS (Morselskap)	Stord			691 596	400 000
Tveitelva Kraftverk AS	Stord	100% direkte	100,00 %	(267)	-
Åkraelva kraftverk AS	Stord	100% direkte	100,00 %	(455)	-
Storelvi Kraftverk AS	Stord	100% direkte	100,00 %	(2 619)	-
Suldal Elverk AS	Suldal	100% direkte	100,00 %	7 042	-
Håfoss Kraftverk AS	Stord	100% direkte	100,00 %	4 499	-
Jarishaug Kraftverk AS	Stord	97,8% direkte	100,00 %	(52)	-
Risvollselva Kraftverk AS	Stord	65% direkte	65,00 %	5 645	-
Einungstølsåna Kraftverk AS	Stord	100% direkte	100,00 %	(1 069)	-
Økstra Kraftverk AS	Suldal	100% indirekte	100,00 %	(278)	-
Akslandselva kraftverk AS	Stord	54,4% direkte	75,40 %	395	-
Steine Kraftverk AS	Suldal	70% indirekte	70,00 %	1 277	-
Tverrelva Kraftverk AS	Stord	51% direkte	51,00 %	3 767	-
Eitro Kraftverk AS	Fusa	50,5% direkte	50,50 %	1 792	-
Onarheim Kraftverk AS	Stord	43,8% direkte	51,00 %	(15)	0

SKL AS eig direkte og indirekte fleire selskap som er vurdert å vere uvesentleg for å dømma konsernet si stilling og resultat. Desse er ikkje konsolidert i konsernet, jfr Regnskapslovens §3-8. Sjå note 10.

Endringar i konsern-struktur:

Til tross for at Sunnhordland Kraftlag AS inngår i konsernet Haugaland Kraft AS, er det utarbeida konsernrekneskap for underkonsernet Sunnhordland Kraftlag AS og dotterselskapa som vist over. Konsernrekneskap for Haugaland Kraft AS kan nås på Haukelivegen 25 Postboks 2015, 5504 Haugesund eller på www.hkraft.no



This file is sealed with a digital signature.
The seal is a guarantee for the authenticity
of the document.

Document ID:
B8B0D93308C348F8BA295D82779257DA



NOTE 6 - LØNSKOSTNADER, TILSETTE, GODTGJERSLE M.M.

Konsernet			Morselskapet	
2022	2023	(Alle tal i 1000 NOK)	2023	2022
LØNSKOSTNADER				
52 257	58 645	Lønn	58 645	52 257
7 506	10 953	Arbeidsgjevaravgift	10 953	7 506
8 812	4 314	Pensjonskostnader inkl. arb.g.avg.	4 314	8 812
3 748	5 117	Andre ytingar	5 117	3 722
72 323	79 029	BRUTTO PERSONALKOSTNADER	79 029	72 297
15 070	16 113	Herav aktiverte kostnader	12 480	9 649
57 253	62 916	RESULTATFØRTE PERSONALKOSTNADER	66 549	62 647
54	62	TAL TILSETTE VED UTGANGEN AV ÅRET	62	54

YTINGAR TIL LEIANDE PERSONAR

	Adm. direktør	Styret
Lønn	2 024	0
Anna godtgjersle	111	805
SUM YTINGAR	2 135	805

Adm.dir har ordinær pensjonsordn. Pensjonsgrunnlaget avgrensa til 12 G. Pensjonsansvaret er teken inn i selskapet sitt pensjonsansvar, jmf. note 7.

Korkje Adm. direktør eller styremedlem har særskilt avtale om godtgjersle ved opphør av arbeidsforholdet.

Det er ved utgangen av 2023 ikkje gitt utlån til tilsette.

Det er ikkje gitt lån til Adm. direktør styreformann eller andre nærstående partar.

REVISOR

Kostnadsført revisjonshonorar for konsernet utgjer 532 TNOK. I tillegg er det utbetalt honorar for andre tenester med 22 TNOK. For morselskapet utgjer kostnadsført revisjonshonorar 234 TNOK, mens utbetalt honorar for andre tenester er 18 TNOK.

	Konsern	Morselskap
Spesifikasjon av godtgjering revisor:		
Godtgjering for lovpålagt revisjon	532	234
Godtgjering for andre tenester	22	18



This file is sealed with a digital signature.
The seal is a guarantee for the authenticity
of the document.

Document ID:
B8B0D93308C348F8BA295D82779257DA



NOTE 7 - PENSJONSKOSTNADER/-ANSVAR

Konsernet		(Alle tal i 1000 NOK)	Morselskapet	
2022	2023		2023	2022
PENSJONSKOSTNADER - YTTELSEORDNING				
2 195	1 733	Nåverdi av årets pensjonsopptening	1 733	2 195
5 986	9 591	Rentekostnad av pensjonsansvaret	9 591	5 986
8 181	11 324	Brutto pensjonskostnad	11 324	8 181
-5 725	-8 678	Avkastning på pensjonsmidlar	-8 678	-5 725
0	0	Resultatsørt forpliktelse ved oppgjør	0	0
3 149	0	Amortisering av ansvar ved planendring	0	3 149
5 605	2 646	Netto	2 646	5 605
-70	-73	Medlemsinnskott	-73	-70
309	244	Arbeidsgjevaravgift av berekna pensjonskostnad	244	309
5 844	2 817	Netto pensjonskostnader - Ytelsesordning	2 817	5 844
PENSJONSANSVAR				
14 618	31 827	Balansførte pensjonsforpliktingar IB	31 827	14 618
		Kjøp, Sal og fusjon av verksemd	0	0
14 849	14 035	+ Korrigering IB pensjonsforpliktingar	14 035	14 849
0	0	+ Korrigering UB pensjonsforpliktingar	0	0
29 467	45 862	= Balansførte pensjonsansvar SKL pr. 01.01.:	45 862	29 467
5 844	2 817	+ Netto pensjonskostnad	2 817	5 844
-3 484	-18 547	- Tilskott /utbetaling over drift inkl. arb. gjevaravg.	-18 547	-3 484
31 827	30 132	Balansført pensjonsansvar SKL pr. 31.12.:	30 133	31 827
322 741	344 237	Utrekna pensjonsansvar pr 31.12.	344 237	322 741
294 847	309 158	Opparbeida pensjonsmidlar pr 31.12.	309 158	294 847
3 933	4 946	Arbeidsgjevaravgift	4 946	3 933
31 827	30 133	Balansført netto pensjonsansvar:	30 133	31 827
ØKONOMISKE FØRESETNADER				
3,00 %	3,10 %	Diskonteringsrente	3,10 %	3,00 %
3,00 %	3,10 %	Forventa avkastning	3,10 %	3,00 %
3,50 %	3,50 %	Forventa lønnsauke	3,50 %	3,50 %
3,25 %	3,25 %	Forventa G - regulering	3,25 %	3,25 %
2,60 %	3,80 %	Forventa regulering av løpende pensjon	3,80 %	2,60 %

Pensjonsforpliktelse og finansiering

Tenestepensjonsordninga er lukka for nye tilsette, og i 2019 vart tenestepensjonsordninga avvikla for alle tilsette født i 1963 eller seinare og erstatta med innskotspensjonsordning. Opptente pensjonsrettar vert ført vidare som oppsatte rettar. Tenestepensjonsordninga er uendra for tilsette født i 1962 eller tidligare.

Tenestepensjonsordningane gjer rett til definerte framtidige ytingar. Desse er i hovudsak avhengig av talet på oppteningsår, lønnsnivå ved oppnådd pensjonsalder og storleiken på ytingane frå folketrygda. Pensjonsansvaret er dekkja gjennom pensjonsordning i BKK Pensjonskasse. Det totale netto pensjonsansvaret for selskapet er knytt til generell pensjonsordning, AFP-ordning (frå 62 år) og i tillegg er det hensyntatt avtale om førtidspensjonsordning med enkelte tilsette i konsernet.

Innskotspensjon

Innskotspensjonsordninga gir dei tilsette 6% i pensjon på lønnsgrunnlag opp til 7,1 G og 18% på lønnsgrunnlag mellom 7,1G og 12G. Ordninga gjeld for alle tilsette født frå og med 1963.

Avtalefestet Førtidspensjon - AFP

Konsernet har valgt å vidareføra tenestepensjonsberekna AFP for tilsette i tenestepensjonsordninga. Det er og gjort ei avsetning for gjenverande forpliktingar. Tilsette overført til innskotsordninga opptener rettar i privat AFP. Endringa er handsama som oppgjør i 2019 og effekten vart resultatført i 2019.

Det er ikkje gjort avsetningar for forpliktingar knytt til privat AFP.

Rekneskapsmessig handsaming av pensjon er i henhold til IAS 19 (jmf NRS 6 pkt. 4A)



This file is sealed with a digital signature.
The seal is a guarantee for the authenticity
of the document.

Document ID:
B8B0D93308C348F8BA295D82779257DA



NOTE 8 - VARIGE DRIFTSMIDLAR

Konsernet
(Alle tal i 1000 NOK)

VARIGE DRIFTSMIDLAR	Vassdrags regulering	Kraft- stasjonar	Fordelings- anlegg	Fjernst./ Teleanlegg	Bygningar	Transp.m./IT/ inventar/ Ei tele	Tomtar	Anlegg under arbeid	Sum varige driftsmidl
Anskaffelseskost pr 01.01	1 041 697	1 750 138	74 211	66 899	294 750	86 474	3 152	439 250	3 756 570
Tilgang nye driftsmidl	29 829	20 508	2 556	1 290	11 267	6 538	-	63 115	135 103
Avgang selde driftsmidl	-	-	-	-	-	(248)	-	-	-248
Anskaffelseskost 31.12	1 071 526	1 770 646	76 767	68 189	306 017	92 764	3 152	502 365	3 891 425
Akk av- og nedskrivning 31.12	427 707	1 002 416	31 082	62 981	148 574	76 570	1 342	-	1 750 674

Bokført verdi pr. 31.12	644 901	784 821	45 682	6 865	159 620	21 753	1 810	796 105	2 461 557
Årets avskrivningar**	18 585	38 111	1 751	2 559	5 081	5 105	-	-	71 192
Årets nedskrivning	-	-	-	-	-	-	-	-	-

Økonomisk levetid for driftsmidlane: 75 år 25-75 år 30-35 år 10-15 år 25-50 år 3-8 år

Konsernet nyttar lineære avskrivningar for alle varige driftsmidl. Årets eigentilverka anleggsmidl (aktiverte personalkostnader) utgjer 16,1 mill. kr.



This file is sealed with a digital signature.
The seal is a guarantee for the authenticity
of the document.

Document ID:
B8B0D93308C348F8BA295D82779257DA



Morselskapet (Alle tal i 1000 NOK)

	Vassdrags regulering	Kraft- stasjoner	Fordelings- anlegg	Fjernst./ Teleanlegg	Bygninger	Transp.m./IT/I nventar /EI tele	Tomtar	Anlegg under arbeid	Sum varige driftsmidler
VARIGE DRIFTSMIDLAR									
Anskaffelseskost pr. 01.01	774 337	1 586 293	51 145	61 149	212 089	92 002	3 142	689 511	3 469 667
Tilgang nye driftsmidler	1 444	8 030	247	432	1 278	6 538	-	99 248	117 217
Avgang solgte/utrangerte driftsmidler	-	-	-	-	-	-248	-	-	-248
Anskaffelseskost 31.12	775 781	1 594 323	51 392	61 581	213 367	98 292	3 142	788 759	3 586 636
Akkumulerte avskrivningar 31.12	380 391	956 199	26 104	59 062	131 910	76 548	1 342	-	1 631 558
Bokført verdi pr. 31.12	395 389	638 124	25 287	2 520	81 456	21 742	1 800	788 759	1 955 077
Årets avskrivningar	13 321	31 330	1 069	1 881	3 327	5 094	-	-	56 023
Årets nedskrivningar	-	-	-	-	-	-	-	-	-
Sum av- og nedskrivning	13 321	31 330	1 069	1 881	3 327	5 094	-	-	56 023
Økonomisk levetid for driftsmidlane:	75 år	25-75 år	30-35 år	10-15 år	25-50 år	3-8 år	Ingen avskr		

Morselskapet nyttar lineære avskrivningar for alle varige driftsmidler. Årets eigentilverka anleggsmidler (aktiverte personalkostnader) utgjer 12,5 mill. kr.



This file is sealed with a digital signature.
The seal is a guarantee for the authenticity
of the document.

Document ID:
B8B0D93308C348F8BA295D82779257DA



NOTE 9 - IMMATRIELLE EIGEDLAR

Morselskapet

(Alle tal i 1000 NOK)	Utsett		Sum
	Vassdrags-rettar	skatteforde I	
IMMATRIELLE EIGEDLAR			
Balanseført verdi 31.12.2022	990 152	244 306	1 228 760
Korreksjon anskaffelseskostnad		0	0
Korrigering pensjon over eigenkapital	0	3 088	3 088
Balanseført verdi 01.01.2023	990 152	247 394	1 231 847
Anskaffelse i 2023	0	0	0
Resultat 2023	0	-47 783	-47 783
Andre korreksjonar		-156 875	-156 875
Balanseført verdi 31.12.2023	990 152	42 736	1 032 888

Det er bokført utsett skattefordel for alminnelig skatt. Sjå note 12 for detaljar rundt utsatt skatt.

Konsernet

(Alle tal i 1000 NOK)	Utsett		Sum
	Vassdrags-rettar	skatteforde I	
IMMATRIELLE EIGEDLAR			
Balanseført verdi 31.12.2022	1 037 578	257 212	1 290 907
Korreksjon IB	0	0	0
Korrigering pensjon over eigenkapital	0	3 088	3 088
Balanseført verdi 01.01.2023	1 037 578	260 300	1 297 878
Anskaffelse i 2023	0	0	0
Resultat 2023	-125	-46 541	-46 666
Andre korreksjonar	0	-156 875	-156 875
Balanseført verdi 31.12.2023	1 037 454	56 884	1 094 338
Årets endring i balanseført verdi	-124	-200 328	-200 452

Balanseførte vassdragsrettar gjeld erverva rettार i samband med selskapet sine produksjonsanlegg. Desse anlegga er drivne med evigvarande konsesjonar. Rettane vert ikkje avskrivne. Rettane er tidligare avskrivne med totalt 1 403 TNOK. Ikkje evigvarande rettार er avskrivne i 2022 med 125 TNOK.

Det er bokført utsatt skattefordel for alminnelig skatt, samt utsett skattefordel på grunnrenteskatt. Sjå note 12 for detaljar rundt utsatt skatt.



This file is sealed with a digital signature.
The seal is a guarantee for the authenticity
of the document.

Document ID:
B8B0D93308C348F8BA295D82779257DA



NOTE 10 - AKSJAR OG ANDELAR I ANDRE SELSKAP

FELLESKONTROLLERT VERKSEMD

Konsernet SKL eig hhv. 8,75% og 2,54% av Sima- og Ulla Førre-kraftverkene ilag med Statkraft, BKK og Statkraft, Lyse mf. SKL sin del av driftsinntekter

(Alle tal i 1000 NOK)	Sima Verkene		Ulla-Førre Verkene	
	2023	2022	2023	2022
Sal energi	257 849	451 492	107 895	266 130
Overføringskostnader	2 147	-768	194	-8 704
Avskrivningar	2 043	2 942	3 977	3 705
Andre driftskostnader	26 553	19 558	11 177	6 201
Avgift på kraftproduksjon	11 601	19 113	6 442	3 754
Sum driftskostnader	42 344	40 845	21 790	4 956
Driftsresultat	215 505	410 647	86 105	261 174
Skattekostnad	128 338	268 312	51 710	173 748
Årsoverskott	87 167	142 335	34 395	87 426

Morselskapet

(Alle tal i 1000 NOK)	Eigarandel	Stemmeandel	Forretnings- kontor	Anskaffelses- kost	Balansført verdi	Endring 2023
Tveitelva Kraftverk AS	100,0 %	100,0 %	Stord	19 967	0	0
Tverrelva Kraftverk AS	51,0 %	51,0 %	Stord	5 431	5 431	0
Akslandselva Kraftverk AS	75,5 %	75,5 %	Stord	5 450	5 450	0
Storelvi Kraftverk AS	100,0 %	100,0 %	Stord	300	0	0
Åkraelva Kraftverk AS	100,0 %	100,0 %	Stord	300	300	0
Eitro Kraftverk AS	50,5 %	50,5 %	Fusa	153	153	0
Risvollselva Kraftverk AS	65,0 %	65,0 %	Stord	14 138	14 138	0
Suldal Elverk AS	100,0 %	100,0 %	Suldal	86 503	86 503	0
Håfoss Kraftverk AS	100,0 %	100,0 %	Stord	30	30	0
Einungstølsåna Kraftverk AS	100,0 %	100,0 %	Stord	13 400	13 400	0
Jarlshaug Kraftverk AS	97,8 %	97,8 %	Stord	603	603	0
Hardanger Kraft AS	100,0 %	100,0 %	Stord	8 990	8 990	0
Børdselva Kraftverk AS	100,0 %	100,0 %	Stord	0	0	0
Onarheim Kraftverk AS	43,8 %	51,0 %	Stord	1 313	1 313	1 313
Vestkraft AS	100,0 %	100,0 %	Stord	103	103	-
Sum aksjar dotterselskap:				156 681	136 414	1 313
Saudafallene AS	15,0 %	15,0 %	Sauda	260 718	253 770	-
Vestavind Offshore AS	30,0 %	30,0 %	Bergen	31 500	0	-
Nydalselva Kraftverk AS	50,0 %	50,0 %	Sogn	41 714	41 714	-
Tysseland Kraftlag AS	40,0 %	40,0 %	Sauda	26 947	24 758	(1 500)
Deep Wind Offshore AS	18,8 %	18,8 %	Haugesund	7 813	7 813	-
Mosbakka Kraft AS	50,0 %	50,0 %	Sauda	4 191	4 191	-
Hydrogen Solutions AS	50,0 %	50,0 %	Stord	20 033	20 033	15 000
Vekstfondet AS	18,8 %	18,8 %	Stavanger	3 106	0	-
Greenstat AS	-	-	Bergen	300	300	-
Hopselva Kraftverk AS	48,6 %	48,6 %	Fusa	147	147	-
Gjønelva Kraftverk AS	48,8 %	48,8 %	Fusa	147	147	-
Fordelingslaga	-	-		36	36	-
Sum andre aksjer				396 652	352 909	13 500



This file is sealed with a digital signature.
The seal is a guarantee for the authenticity
of the document.

Document ID:
B8B0D93308C348F8BA295D82779257DA



NOTE 10 - AKSJAR OG ANDELAR I ANDRE SELSKAP fortsett

Konsern

Tilknytt selskap - Eigenkapitalmetoden

(Alle tal i 1000 NOK)	Eigarandel	01.01.2023		Resultatandel	2023		31.12.2023	
		Balansført verdi	Balansført meirverdi		Herv års avskrivning meirverdi	Utdeling av oppjønt resultat	Innskot og andre endringar	Anskaffelses-kostnad
Nydalselva Kraftverk AS	50,0 %	41 715	57 900	-3 133	150	41 715	54 767	7 321
Iysseland Kraftlag AS	40,0 %	26 258	29 681	2 647	879	-1 500	26 828	14 934
Mosbakka Kraft AS	50,0 %	4 191	8 605	1 393	89	-620	9 378	2 304
Hydrogen Solutions AS	50,0 %	5 033	594	-7 193		15 000	8 401	0
Hopseiva Kraftverk AS	48,6 %	147	4 272	989			5 261	0
Gjøneiva Kraftverk AS	48,5 %	147	4 359	437			4 796	0
Sum tilknytt selskap		77 491	105 411	-4 858	1 117	-4 620	109 433	24 559

Andre aksjar og andelar - Kostmetoden

(Alle tal i 1000 NOK)	Eigarandel	01.01.2023		Innskot og andre endringar	2023		31.12.2023	
		Balansført verdi	Balansført meirverdi		Utdeling av oppjønt resultat	Nedskrivning	Anskaffelses-kostnad	Balansført verdi
Saudatalene AS	15,0 %	260 718	253 770	0	0	0	260 718	253 770
Deep Wind Offshore AS	18,8 %	7 813	7 813	0	0	0	7 813	7 813
Vestvind Offshore AS	30,0 %	31 500	0	900	0	-900	32 400	0
Hardanger Kraft AS	100,0 %	8 990	8 990	0	0	0	8 990	8 990
Greenstat AS	-	300	300	0	0	0	300	300
Vestkraft AS	100,0 %	103	103	0	0	0	103	103
Fordeleingsaga	-	36	36	0	0	0	36	36
Sum aksjar og andelar		312 566	271 010	900	0	-900	310 360	271 011



This file is sealed with a digital signature. The seal is a guarantee for the authenticity of the document.

Document ID:
B8B0D93308C348F8BA295D82779257DA

**NOTE 11 - FORDRINGAR, ANNA KORTSIKTIG - OG LANGSIKTIG GJELD**

(Alle tal i 1000 NOK)

Konsern		FORDRINGAR MED FORFALL SEINARE ENN EITT ÅR		Morselskap	
2022	2022			2022	2022
-	-	Utlån til dotterselskap til pålydande		404 464	363 323
26 454	26 454	Utlån til Saudefaldene AS		26 457	26 454
42 761	45 808	Utlån til andre tilknyttta selskap		45 808	42 761
2 313	1 333	Andre utlån		1 331	2 313
-	-	Avsetning til tap på utlån		(25 000)	(25 000)
71 528	73 595	Sum		453 060	409 851
		KORTSIKTIGE FORDRINGAR & FIN. OML. MIDDEL			
1 159	2 309	Forskotsbetalte kostnader	1 395	1 159	
32 562	159 413	Kundefordringar til pålydande	169 981	41 824	
1 708 806	1 111 923	Innestående konsernkonto	1 111 923	1 708 806	
15 709	-	Opptjente renter	-	15 709	
7 972	67 181	Andre kortsiktige fordringar	65 158	6 320	
1 766 208	1 340 826	Sum	1 348 457	1 773 818	
		ANDRE FINANSIELLE OMLØPSMIDLER			
1 842 833	-	Finansielle omløpsmidler	-	1 842 833	
1	56	El.sertifikat	56	1	
1 842 834	56	Sum	56	1 842 834	
		ANNA KORTSIKTIG GJELD			
10 248	12 764	Skuldig lønn og avsetning ferielønn	12 764	10 248	
434	730	Påløpte renter	730	434	
46 365	20 087	Påløpt falleie	5 762	16 195	
35 659	21 140	Diverse anna kortsiktig gjeld	26 154	34 420	
92 706	54 721	Sum	45 410	61 297	
		RENTEBÆRENDE GJELD			
603 000	603 000	Obligasjonslån	603 000	603 000	
4 667	11 279	Ansvarleg lån	-	-	
-	-	Sertifikatlån	-	-	
14 000	-	Gjeld til kredittinstitusjon	-	-	
621 667	614 279	Sum lånegjeld	603 000	603 000	
-	-	Avsetning for tap på fordring	-	-	
31 827	30 133	Pensjonsansvar	30 133	31 827	
31 827	30 133	Sum avsetning for forpliktingar	30 133	31 827	

OVERSIKT OVER RENTEBÆRANDE GJELD KONSERN

Verdipapir	ISN	Pant	Restgjeld	Forfall	Rente
Obligasjonslån	NO0010842230	Negativ pant	3 000	30.01.2024	Nibor 3 mnd + 1,05%
Obligasjonslån	NO0010885338	Negativ pant	300 000	18.06.2025	Nibor 3 mnd + 0,90%
Obligasjonslån	NO0010964224	Negativ pant	300 000	30.03.2026	Nibor 3 mnd + 0,62%
Kassakreditt			0		
Sum renteberande gjeld (Morselskapet)			603 000		
Anna langsiktig gjeld			11 279	løpande	
Sum renteberande gjeld			614 279		



This file is sealed with a digital signature.
The seal is a guarantee for the authenticity
of the document.

Document ID:
B8B0D93308C348F8BA295D82779257DA



NOTE 12 - SKATT

(Alle tal i 1000 NOK)

Morselskap

Skattemessig resultat

	2023	2022
Resultat før skatt	1 662 746	4 716 984
Permanente forskjeller	5 326	1 840
Avgitt på kraftproduksjon	105 767	157 939
Gevinst ved avgang finansielle eiendeler	0	0
Nedskrivning av finansielle anlegg	900	0
Mottatt forbeholdelig uten skattemessig virkning	-20 000	0
Udbytte med 2% tilbakeføring	495 970	-12 726
Endring mellomårs forskjeller	-30 313	-14 649
Skattemessig resultat	1 836 107	4 851 197

Oversikt over mellomårs forskjeller:	Faktisk				Endring 2023
	31.12.2022	Utgå 2022	Korrigert mot EK I 2023	2023	
Anleggsmidler	-421 883	-422 012	0	-416 916	-5 102
Gevinst og tapkonto	-29 121	-29 121	0	-23 297	-5 824
Penninger	-31 827	-31 827	14 035	-30 133	-15 729
Reknskapsmessig avsetning	-33 424	-33 424	0	-29 766	-3 658
SUM	-516 255	-516 255	14 035	-500 106	-30 313
Underskott til framføring	0	0	0	0	0
Sum netto mellomårs forskjeller	-516 255	-516 255	14 035	-500 106	-30 313
Balansert utsatt skatt (utsatt skattefordel) - 22%	-113 578	-113 578	3 088	-110 023	-6 669
Endring til 22% skattesats	0	0	0	0	0
Balansert utsatt skatt (utsatt skattefordel)	-113 578	-113 578	3 088	-110 023	-6 669

	2023	2022
22% resultat før skatt	410 024	1 028 336
22% permanente forskjeller	988	32 134
Endring estimat på skattekostnad tidligere år	97	-2 618
Skattekostnad	410 709	1 067 912

Årets skattekostnad består av:		
Endring i utsatt skatt alminnelig inntekt	6 669	184
Betalbar alminnelig skatt	403 944	1 070 346
Utilikn alminnelig skatt skatteoven 518-2.4	0	0
Endring naturressurskatt til framføring	0	0
Endring estimat på skattekostnad tidligere år	97	-2 618
Skattekostnad	410 709	1 067 912

Spesifikasjon av betalbar skatt i balansen		
Betalbar skatt alminnelig inntekt i balansen	403 944	1 070 346
Betalbar skatt alminnelig inntekt i balansen	403 944	1 070 346

Grunnrenteskatt

	2023	2022
Utregning av årets grunnrenteskatt		
Grunnrentepåligging karbonsetting	1 934 881	4 602 100
Driftskostnader eks avskr diverse skatbar	96 707	-36 360
Skattemessige avskrivninger	44 459	45 324
Direkte fradrag/efte investeringar	64 770	16 635
Ekeidomsrett på kollektivansvar	58 056	56 126
Sum kostnader	2,63 983	75 726
Resultat før frinntekt	1 670 888	4 526 374
Frinntekt	47 868	31 656
Negativ grunnrentinntekt frå tidligere år**	507	2 018
Alminnelig skatt	301 807	959 462
Grunnlag betalbar grunnrenteskatt	1 240 536	3 439 237
Betalbar grunnrenteskatt	715 789	2 015 598

	2023	2022
Mellomårs forskjeller grunnrenteskatt		
Anleggsmidler	50 100	-297 384
Fremtidig fradrag alminnelig skatt	70 410	73 208
Fremferbart negativ grunnrentinntekt	-3 894	-2 388
Sum midlertidige forskjeller	116 616	-226 564
Utsatt skattefordel 57,7%	67 287	-130 727
Grunnlag utsatt skattefordel grunnrenteskatt	67 287	-130 727
Ulike utlente naturressurskatt til framføring	0	0
Bekjent utsett skattefordel grunnrenteskatt	67 287	-130 727

Spesifikasjon av årets skattekostnad grunnrent		
Endring utsatt skatt	41 140	-2 616
Beregnet betalbar skatt for	715 789	2 015 598
Rente på grunnrenteskatt til framføring	-43	-47
Rente naturressurskatt til framføring	0	0
Andre korreksjoner	4 540	18
Skattekostnad grunnrente	761 386	2 012 953

Samla Skatt Morselskapet		
	2023	2022
Betalbar skatt (Balanse)		
Betalbar alminnelig skatt	403 944	1 070 346
Betalbar grunnrenteskatt	715 789	2 015 598
Andre korreksjoner	-126 402	
Sum betalbar skatt	993 221	3 085 945

Utsatt skattefordel (balanse)		
Utsatt skattefordel alminnelig skatt	116 023	113 578
Utsatt skattefordel grunnrenteskatt	67 287	130 727
Naturressurskatt til framføring	0	0
Sum utsatt skattefordel	183 310	244 305

Samla skattekostnad		
Betalbar alminnelig skatt	403 944	1 070 346
Betalbar grunnrenteskatt	715 789	2 015 598
Endring utsatt alminnelig skatt	6 669	184
Endring i utsatt grunnrenteskatt	41 140	-2 616
Endring i naturressurskatt til framføring	0	0
Rente på grunnrenteskatt til framføring	-41	-47
Rente naturressurskatt til framføring	0	0
Andre korreksjoner	4 566	18
Endring estimat på skattekostnad tidligere år	97	-2 618
Sum skattekostnad	1 172 152	3 089 805



This file is sealed with a digital signature. The seal is a guarantee for the authenticity of the document.

Document ID:
B8B0D93308C348F8BA295D82779257DA



NOTE 12 - SKATT fortsett

(Alle tall i 1000 NOK)

Konsern

Alminnelig betalbar skatt

Skattmessig resultat:	2023	2022
Resultat før skatt	1 940 066	4 862 189
Resultat på tilknyttet selskap etter egenkapitalinnsatser	4 858	-20 460
Personer uten forskyldes	3 287	1 862
Årsløst og løst prosedim	109 678	157 929
Gjæsteværdi og gjæsteværdi	0	0
Nettoføring av finansielle innskudd	0	0
Utviklingskostnader	-21 540	-2 740
Endring av utvalgte forskjeller	-20 269	-14 849
Endring av utvalgte forskjeller	5 547	-30 737
Grunnlag betalbar skatt	1 867 628	4 927 194

	21.12.2022	Følgende liknende	Korrigert 01.01.2023	Korrigering mot EK (2022)	21.12.2022	Endring 2022
Overført over mellombuds forskjeller:						
Årsoppgjør	-461 769	-462 816	-462 816	0	-460 003	-3 813
Fordringer og gjeld	0	0	0	0	0	0
Gjæsteværdi og løst prosedim	-34 247	-34 247	-34 247	0	-27 798	-6 449
Personer	-31 823	-31 823	-31 823	14 026	-30 111	-15 219
Årsløst og løst prosedim	-33 424	-33 424	-33 424	0	-29 766	-3 658
SIUF	-563 767	-563 924	-563 924	14 625	-547 700	-30 268
Øvrige posisjoner:						
Skattmessig underskott til framføring mv*	-11 182	-11 182	-11 182	0	-16 709	5 547
Sum mellombuds forskjeller	-574 929	-575 096	-575 096	14 626	-564 489	-26 222
2% av grunnlag av utvalgte forskjeller	-126 486	-126 521	-126 521	3 088	-124 176	-5 429
Betalt utskatt skatt	-126 486	-126 486	-126 521	3 088	-124 176	-5 429
Bekreftelse utskatt skatt	0	0	0	0	0	0

	2023	2022
Avstemning skatteskatt på alminnelig inntekt:		
22% resultat før skatt	406 355	1 067 482
22% personer uten forskyldes	9 862	28 730
Endring av utvalgte forskjeller	60	-2 626
Netto endring	0	0
Skatteskatt - alminnelig inntekt	416 217	1 093 600

	2023	2022
Spesifikasjon av års regnskapsmessige skatteskatt på alminnelig skatt		
Endring i utskatt skatt alminnelig inntekt	5 429	6 963
Betalt skatt alminnelig inntekt	410 878	1 089 249
Betalt skatt alminnelig inntekt	0	0
Utviklingskostnader	0	0
Endring av utvalgte forskjeller	0	0
Endring av utvalgte forskjeller	60	-2 626
Netto endring	0	0
Skatteskatt - alminnelig inntekt	416 217	1 093 600

Øvrige inntektskatt

	2023	2022
Utvikling av års grunnrenteskatt		
Grunntillegging til forberedelse	1 934 881	4 602 100
Differansieringskostnader, diverse skatter	95 707	-36 360
Skatteskatt av utvalgte forskjeller	44 459	46 224
Utviklingskostnader, avskrivninger	64 720	15 625
Epidemisk skatt og koronavirusavgift	58 066	50 128
Sam. kostnader	189 222	59 090
Resultat før inntekt	1 670 898	4 526 374
Friinntekt	47 698	31 656
Negativ grunnrenteskatt tidligere år*	589	2 016
Alminnelig skatt	381 892	998 462
Grunnlag betalbar grunnrenteskatt	1 249 526	3 499 228
Betalt skatt grunnrenteskatt	715 789	2 015 587

	2023	2022
Mellombuds forskjeller grunnrenteskatt		
Årsløst og løst prosedim	50 100	-297 284
Fordringer og gjeld alminnelig skatt	70 410	73 208
Fremførte utvalgte forskjeller	-3 894	-2 389
Sum mellombuds forskjeller	116 616	-226 465
Utsatt skattfordel 51,7% (47,8%)	67 287	-120 727
Endring skatteskatt	0	0
Grunnlag utskatt skattfordel grunnrenteskatt	67 287	-120 727
Betalt utskatt skattfordel grunnrenteskatt	67 287	-120 727

	2023	2022
Spesifikasjon av års skatteskatt grunnrenteskatt		
Endring utskatt skatt	41 140	-2 616
Betalt skatt for	715 789	2 015 587
Endring av utvalgte forskjeller	4 457	0
Skatteskatt grunnrenteskatt	761 286	2 012 971

	2023	2022
Samlede skatt til konsern		
Betalt skatt (balanse)	410 878	1 089 249
Betalt skatt grunnrenteskatt	715 789	2 015 587
Endring av utvalgte forskjeller	-128 286	-21
Sum betalt skatt	998 381	3 104 867

	2023	2022
Utsatt skattfordel (balanse)		
Utsatt skattfordel alminnelig skatt	124 120	126 484
Utsatt skattfordel grunnrenteskatt	47 287	120 727
Utsatt skattfordel	0	0
Utsatt skattfordel	0	0
Sum utskatt skattfordel	171 407	247 211

	2023	2022
Samlede skatteskatt		
Betalt skatt alminnelig skatt	410 878	1 089 249
Betalt skatt grunnrenteskatt	715 789	2 015 587
Endring av utvalgte forskjeller	5 429	6 963
Endring av utvalgte forskjeller	41 140	-2 616
Endring av utvalgte forskjeller	0	0
Endring av utvalgte forskjeller	-81	-40
Endring av utvalgte forskjeller	0	0
Endring av utvalgte forskjeller	4 586	37
Endring av utvalgte forskjeller	39	-2 626
Sum skatteskatt	1 178 050	3 106 578



This file is sealed with a digital signature. The seal is a guarantee for the authenticity of the document.

Document ID: B8B0D93308C348F8BA295D82779257DA



NOTE 13 - AKSJEKAPITAL OG AKSJONÆRINFORMASJON

(Alle tal i 1000 NOK)

(Tal i 1000 NOK)

AKSJEKAPITALEN BESTÅR AV

	Antall	Pålydande	Bokført
Aksjar	3 747 542	1	3 748

Sunnhordland Kraftlag AS har 3 aksjonærer per 31.12.2023. Alle aksjar gjev same rett i selskapet.

AKSJONÆRAR

	Antall 01.01	Endring	Antall 31.12	Eigarandel	Verv
Eviny AS	1 430 724	-	1 430 724	38,2 %	1 styremedlem
Haugaland Kraft AS	2 236 709	-	2 236 709	59,7 %	3 styremedlemmer
Stord Kommune	80 109	-	80 109	2,1 %	
Sum	3 747 542	-	3 747 542	100,0 %	

Viser til note 2 for nærare beskriving av transaksjonar og mellomværande med nærstående partar.

EIGNE AKSJAR

Sunnhordland Kraftlag AS har ikkje egne aksjar.



This file is sealed with a digital signature.
The seal is a guarantee for the authenticity
of the document.

Document ID:
B8B0D93308C348F8BA295D82779257DA



NOTE 14 - EIGENKAPITAL

(Alle tal i 1000 NOK)

Konsernet

	Aksjekapital	Overkurs	Annan egenkapital	Minoritet	Sum egenkapital
Eigenkapital pr 31.12.2022	3 748	749 560	2 251 820	39 723	3 044 851
Korrigeringer IB	0	0	-23 805	-38	-23 843
Eigenkapital 01.01.2023	3 748	749 560	2 228 015	39 685	3 021 008
Årets resultat	0	0	664 243	4 772	669 015
Kapitalauke frå/utdeling til minoritet	0	0	0	-6 036	-6 036
Avsetning utbytte	0	0	-400 000	0	-400 000
Estimatavvik pensjon	0	0	-10 947	0	-10 947
Eigenkapital pr 31.12.2023	3 748	749 560	2 481 311	38 421	3 273 039

Morselskapet

	Aksjekapital	Overkurs	Annan egenkapital	Sum egenkapital
Eigenkapital pr 31.12.2022	3 748	749 560	2 146 412	2 899 722
Korrigeringer IB	0	0	-23 843	-23 843
Eigenkapital 01.01.2023	3 748	749 560	2 122 569	2 875 879
Årets resultat	0	0	691 596	691 596
Avsetning utbytte	0	0	-400 000	-400 000
Estimatavvik pensjon	0	0	-10 947	-10 947
Eigenkapital pr 31.12.2023	3 748	749 560	2 403 218	3 156 528



This file is sealed with a digital signature.
The seal is a guarantee for the authenticity
of the document.

Document ID:
B8B0D93308C348F8BA295D82779257DA



NOTE 15 - PANT OG GARANTAR

(Alle tal i 1000 NOK)		2022	Utstedende selskap
GARANTIANSVAR			
Nord Pool Spot AS	TNOK	10 000	Sunnhordland Kraftlag AS
eSett Oy	TNOK	7 000	Sunnhordland Kraftlag AS
Bankgaranti til dekning for skattetrekskrav	TNOK	6 000	Sunnhordland Kraftlag AS
Statens vegvesen	TNOK	75	Sunnhordland Kraftlag AS
DNB ASA - Hydrogen Solutions AS	TNOK	2 500	Sunnhordland Kraftlag AS
EDF - Deep Wind Offshore AS	TEURO	2 400	Sunnhordland Kraftlag AS



This file is sealed with a digital signature.
The seal is a guarantee for the authenticity
of the document.

Document ID:
B8B0D93308C348F8BA295D82779257DA



Admincontrol

List of Signatures Page 1/1

Årsmelding 2023.pdf

Name	Method	Signed at
Osvoll, Olav	BANKID	2024-04-16 17:21 GMT+02
Åkra, Egil	BANKID	2024-04-16 14:42 GMT+02
Mjånes, John Martin	BANKID	2024-04-16 14:39 GMT+02
Barrera Lopez, Pablo A	BANKID	2024-04-16 14:36 GMT+02
Linga, Olav	BANKID	2024-04-16 14:30 GMT+02
Håvardsholm, Jorunn Stråbø	BANKID	2024-04-21 19:23 GMT+02
Ekrheim, Mette Heidi Bergsvåg	BANKID	2024-04-17 14:06 GMT+02
Lekven, Bjørn Rune	BANKID	2024-04-17 11:32 GMT+02
Konglevoll, Ketil	BANKID	2024-04-16 22:29 GMT+02



This file is sealed with a digital signature. The seal is a guarantee for the authenticity of the document.

External reference: E6AD63CD25704F5FB1D4D18401E67BDE



Styret si årsmelding

VERKSEMDA

Konsernet Sunnhordland Kraftlag AS (SKL) er eit reindyrka konsern innan produksjon- og utvikling av fornybar vasskraft.

SKL sin kraftproduksjon ligg i all hovudsak i Hordaland- og Rogaland fylke. Hovuddelen av kraftproduksjonen og driftsmiljøet er lokalisert til Matre i Kvinnherad kommune, der fleire stasjonar nyttar vassressursane i Blådals-vassdraget. SKL har også ei driftsavdeling i Litledalen i Etne kommune tilknytt Litledalen- og Hardeland Kraftverk. I tillegg eig og driv SKL Eikelandsosen kraftverk i Fusa, Rødne Kraftverk i Vindafjord, Bordalsbekken i Tysvær og to mindre stasjonar på Stord. SKL er også medeigar i Sima kraftverka (8,75%) i Eidfjord og Ulla Førre kraftverka (2,54%) i Rogaland og Aust Agder. Midlare kraftproduksjon i stasjonane er 2 451 GWh inkludert konsoliderte småkraftverk.

Småkraftsatsinga skjer hovudsakleg i eigne dotterselskap og tilknytt selskap. I konsernet inngår 13 småkraftverk i eigne selskap. Desse er alle sett i drift med ein total midlare kraftproduksjon på 153 GWh. Gjennom tilknytt selskap har SKL eigarskap i 10 småkraftverk med midlare produksjon på 135 GWh.

Selskapet deltek også i kraftproduksjon i Sauda gjennom eigardel på 15 % i AS Saudefaldene.

Driftssentralen som overvaker og styrer produksjonsanlegga er lokalisert til Stord, som også er sete for hovudkontoret til selskapet.

VIDARE DRIFT

Årsrekneskapet er avlagt under føresetnad om vidare drift. Styret stadfestar at føresetnaden er til stades.

ARBEIDSMILJØ OG PERSONALE

Ved utgangen av 2023 hadde SKL 62 tilsette og 3 lærlingar, mot 54 tilsette og 2 lærlingar i 2022. Totalt utgjør dei 62 tilsette 59 årsverk i 2023 mot 54 årsverk i 2022.

SKL har sidan 2002 vore IA- bedrift. Det er etablert ein livsfasetilpassa personalstrategi med heilskapleg fokus på: helse, motivasjon, kompetanse og livsfase. Målsetjinga er, i samarbeid med den einskilde, fagforeiningane, bedriftshelsetenesta og NAV, å redusere sjukefråværet og leggje til rette for at tilsette kan arbeide lenger før uttak av pensjon.

I 2023 hadde SKL 1 skade hjå tilsette, med fråvær, og med det ein H1, og H2-verdi på 10,1. Tilsvarande tal for 2022 var det ingen skade med fråvær og H1, og H2-verdi lik 0. Samla sjukefråvær var 3,9% mot 2,8% i 2022.

SKL har tilsett ressurs som har ansvar for systematisk HMS-arbeid. SKL har samarbeidsavtale med bedriftshelseteneste og er IA-bedrift.

Arbeidsmiljøutvalet (AMU) har 3 tilsette- og 3 arbeidsgjeverrepresentantar. I tillegg møter representant frå administrasjonen og bedriftshelsetenesta. AMU gjennomførte 4 møter i 2023. Faste saker er internkontroll, oppfølging av sjukefråvær, arbeidsrelaterte ulukker, skadar og andre uynskte hendingar. AMU handsamar og rapportar frå HMS- tenesta, byggesaker og AMU-årsrapport.

Det er teikna ansvarsforsikring for styrets medlemmer og dagleg leiar.

LIKESTILLING

Under fylgjer oversikt for kjønnslikestilling i selskapet pr. 31.12.2023:

	Kvinner	Menn
Totalt tilsette i verksemda	12	49
Midlertidige tilsette (antall)	1	0
Tilsette i deltidsstillingar (antall)	0	0
Gjennomsnittleg antall veker foreldrepermisjon	1,4	0,4

1



This file is sealed with a digital signature.
The seal is a guarantee for the authenticity
of the document.

Document ID:
E6AD63CD25704F5FB1D4D18401E67BDE



Selskapets styre består av 2 kvinner og 6 menn. Leiargruppa i selskapet består av seks personar, og av desse er ei kvinne.

SKL sitt arbeid for likestilling og mot diskriminering er forankra i selskapet sine levereglar som mellom anna seier: «I SKL er alle likeverdige. Ingen skal diskriminera eller forskjellsbehandla medarbeidarar, samarbeidspartnarar, kundar eller andre interessentar på grunnlag av religiøs overtyding, kjønn, seksuell legning, alder, politisk overtyding, etnisk opphav eller andre forhold. I SKL skal me løfte kvarandre fram. Alle er ansvarlege for å bidra til eit godt arbeidsmiljø og god skikk og bruk er ein del av vår kvardag. Me skal ha ein bevisst haldning mot ein kvar form for mobbing. SKL aksepterer ikkje nokon form for trakassering, diskriminering eller annan åtfærd som kan oppfattast som trugande eller nedverdiggande ovanfor kollegaer og andre interessentar.»

Varslingsrutine er etablert, og desse legg føringar for varsling av kritikkverdige forhold. Det er også etablert livsfasetilpassa personalstrategi som blant anna tek for seg områda tilrettelegging og moglegheit for å kombinere arbeid og familieliv. Selskapets administrasjon er ansvarleg for å sjå til at det blir jobba aktivt og målretta for å fremje likestilling og hindre diskriminering.

Ytre miljø

I SKL utviklar og driftar me vasskraftverk. Me produserer miljøvenleg energi - elektrisk straum.

Drifta av vasskraftverka påfører atmosfæren låge klimaavtrykk, men påverkar økosystemet i vassdraga, og landskapsbiletet lokalt gjennom fråføring av vatn og regulert vasstand.

Mest synleg er naturinngrepa. All aktivitet påverkar omgjevnadane og miljøet kring oss – også vasskraftproduksjon. Utbygging av vasskraft medfører inngrep i naturen. Av den grunn har det vore, og vil det vera, diskusjonar og ulike meiningar knytt til utbygging. Vassdragsregulering endrar dei fysiske tilhøva og livsgrunnlaget for fisk og andre vasslevande organismar. Samstundes kan reguleringa i nokre høve skapa miljø som er gunstigare for dyrelivet, ved å dempa dei negative og forsterka dei positive faktorane. I SKL er me opptatte av at utbyggingsløyisingar og miljøinngrep skal utøvast så skånsamt som råd. Me har tru på kunnskapsbasert forvaltning og jobbar med å etablere avbøtande løyisingar.

Regulering av vassdrag har også andre positive miljøeffektar. Regulering kan i einskilde høver verka flaumførebyggjande, redusera skade på natur og eigedom, og sikra høgare kritisk lågvassføring samanlikna med kva naturen sjølv gjev.

Eit leiande mål for selskapet er at anlegga våre skal driftast utan miljøavvik. Det vil seia at gjeldande vilkår i form av minstevassføring, reguleringshøgder med meir, skal overhaldast til ei kvar tid. Kraftverka vert drifta og overvaka frå driftssentralen på Stord. Sentralen er døgnbemanna og syt for at vilkåra i konsesjonane vert følgde. Eventuelle avvik vert følgt opp.

Størst utslipp av klimagassar er knytt til anleggsarbeid i samband med bygging av kraftverka. Sett i lys av eit livsløpsperspektiv vert samfunnsnytta i form av tilført rein og fornybar energi (kWh) stor, samanlikna med klimaavtrykket frå ein temporær og kortvarig anleggsfase.

SKL vil arbeida for ei berekraftig verd, og selskapet sitt hovudbidrag er knytt opp mot følgjande berekraftsmål:



This file is sealed with a digital signature.
The seal is a guarantee for the authenticity
of the document.

Document ID:
E6AD63CD25704F5FB1D4D18401E67BDE



SKL har utarbeidd spesifikke mål og tiltaksplanar for å nå desse. Arbeidet vert dokumentert i SKL sin årlige Berekraftsrapport, denne finn du på www.skl.as

Selskapet har i 2023 ikkje hatt vesentlege uynskte hendingar som har skada ytre miljø.

NVE gjennomførte miljøtilsyn hos SKL i 2023. Tilsynet omfatta synfaring og orientering i tidleg fase av Tøsse kraftverk, Blåfalli Fjellhaugen kraftverk og dei nye kraftverka Hardeland kraftverk og Litledalen kraftverk. Innspel og løysingsforslag vart utveksla og drøfta. Einungstølsåna kraftverk vart synfart og inspisert etter avslutta byggjefase. Prosjektet fekk positiv omtale frå NVE og ingen merknader om avvik.

Selskapet har ikkje opplevd noko vesentlege uynskte hendingar med påverknad av ytre miljø i 2023, knytt til utført anleggsarbeid.

I 2023 vart 8 hendingar knytt til låg minstevassføring i småkraftverk meldt vidare til NVE. NVE har for dei 2 siste hendingane konkludert med at dei ikkje har konsekvens for ytre miljø og har lukka sakene. NVE har ikkje gitt tilbakemelding på dei andre sakane.

OM DRIFTA

Etter eit 2022 prega av uro i energimarknaden i Europa, har forholda normalisert seg gjennom 2023 til tross for den pågåande krigen i Ukraina. Energibalansen er styrka både for gassmarknaden i Europa og for magasin fyllinga i Norden. Prisane har på denne bakgrunnen også komme monnaleg ned frå nivået i 2022.

For SKL var produksjon i 2023 på totalt 2172 GWh. Det er 126 GWh eller ca 5,5 % mindre enn det som er rekna som middel produksjon. Dei konsoliderte småkraftverka hadde ein produksjon på 99 GWh, mot middelproduksjon for anlegga som utgjer 153 GWh. Avvik mot middelsproduksjon skyldast at 1 kraftverk er iverksett i 2023 og har ikkje fullt produksjonsår. Det har også vert lavere tilsig enn normalt i 2023.

Magasininnhaldet ved inngang til 2023 var på 68,1 %, mens den ved utgangen var på 56,2 %. Total nedbør i Matre vart 2937,3 mm (ca 11 % lavere enn normalt) mot 3581,5 mm i 2022.

Det har vert god tilgjengelegheit i dei heileigde produksjonsanlegga i løpet av året. Det har vert gjennomført vanleg vedlikehald i samsvar med plan utan at det har hatt signifikant innverknad på produksjon. Førebuande tiltak i samband med føreståande idriftsetjing av Ljøekelsvatn Kraftverk har påverka kjøremønsteret i Ljøekelsvatn- magasinet for Hardeland Kraftverk.

Snittpris for 2023 i prisområdet Blåfalli (NO2) vart 90,4 øre/kWh. Det er 128,10 øre/kWh lavere enn i 2022. Prisen var høgast i januar med 126,6 øre/kWh, mens den lågaste prisen fekk vi i oktober med 50,6 øre/kWh.



This file is sealed with a digital signature.
The seal is a guarantee for the authenticity
of the document.

Document ID:
E6AD63CD25704F5FB1D4D18401E67BDE



Hovedvolumet av kraft vert seld til løpande spotpris på kraftbørsen Nordpool. Oppnådd pris på fritt omsetteleg kraft i SKL vart 96,0 øre/kWh mot 223,4 øre/kWh i 2022. Tilsvarande tal for dei konsoliderte småkraftverka var 76,2 øre/kWh mot 176,4 øre/kWh i 2022.

Dekningsbidraget av kraftomsetninga var for 2023 på 1 908,4 mill.kr mot 4 877,3 mill.kr i 2022 (Sal energi fråtrekt kjøp energi) i SKL AS, og 1 998,5 mill.kr i 2023, mot 5 093,1 mill.kr i 2022 i konsernet. Totalt dekningsbidrag inkludert sal av sertifikat og systemtenester og med frådrag for leige av fall, vart for SKL 2 036,8 mill.kr og for konsernet 2 116,2 mill.kr, mot 5 017,9 mill.kr og 5 178,6 mill.kr i 2022.

OM ÅRSREKNESKAPEN

Resultat

Rekneskapen for 2023 syner omsetning på 2 419,5 mill. kr. for konsernet og 2 429,6 mill. kr. for morselskapet. Resultat før skatt er 1 847,1 mill. kr. for konsernet, tilsvarande tal for morselskapet er 1 863,7 mill. kr. Overskot etter skatt er 669,0 mill. kr. for konsernet og 691,6 mill. kr. for morselskapet. Samanliknande overskot etter skatt var kr 1 745,6 mill. kr. for konsernet og 1 639,1 mill. kr. for morselskapet i 2022. Skattekostnad i konsernet utgjer 1 1178,1 mill. kr., medan skattekostnad for morselskapet utgjer 1 172,2 mill. kr. «Avgift på kraftproduksjon» («Høgprisbidrag») er klassifisert som driftskostnad og utgjer 109,8 mill.kr for konsernet og 105,8 mill.kr for morselskap.

Totalt er resultat for konsernet før skatt 3 005,1 mill. kr. lågare enn tilsvarande tal førre år og 1 076,6 mill.kr lågare etter skatt. Tilsvarande for morselskapet er ei fall på 2 856,2 mill.kr før skatt og 947,5 mill.kr etter skatt:

- Til tross for historisk sett god pris i 2023 fall den kraftig tilbake frå 2022. Saman med noko svakt tilsig vart dekningsbidrag redusert med 3 062,4 mill.kr for konsernet og 2 981,1 mill.kr for morselskapet. Med unntak av ca. 8 GWh knytt fastprisavtalar for sluttbrukar er all kraft solgt til marknadspris.
- Kostnader til overføring av produsert kraft auka med 125,0 mill.kroner for konsernet og 126,5 mill.kroner for morselskapet. Dette skuldast at den negative marginalkostnaden/ energiledd i området der produksjonen vert innlevert i nettet vart redusert i 2023 i forhold til 2022.
- Lønnskostnadene auka med 5,7 mill.kroner for konsernet og 3,9 mill.kr for morselskapet målt mot 2022. Total lønn inkludert balanseførte lønnskostnader auka med 6,8 mill. kr eller 9,4%. Auken skyldast både lønnsvekst på i underkant av 6% og auke i tal på tilsette.
- Andre driftskostnader vart redusert med 1,9 mill.kr for konsernet og 2,8 mill.kr for morselskapet. Ein stor del av reduksjonen kan tilskriva reduksjon i kostnad til avbrottsforsikring som igjen heng saman med kraftpris. Selskapet vert elles også påverka av høg generell prisauke gjennom 2023.
- «Avgift på kraftproduksjon» vart innført med verknad frå 28. september 2022, og er ei avgift på 23% av kraftprisen på delen av prisen som overskyt 70 øre/kWh, vekt på månadsnitt. Avgifta gjeld for produksjonen i alle kraftverka med generator påstempla merkeyting over 10 000 kVA. Utrekna avgift utgjer 109,7 mill.kr i 2023 for konsernet og 105,8 mill.kr for morselskapet fram til avgifta vart avvikla ved inngangen til september 2023.
- Avskrivningane i konsernet aukar med idriftsetting av eit nytt kraftverk, mens avskrivningane i morselskapet aukar grunna andre mindre investeringar.
- Ledig likviditet er hovudsakleg plassert i konsernkontosystem ilag med største eigar Haugaland Kraft AS. Totalt 1 111,9 mill.kr var plassert i konsernkonto ved utgangen av 2023 som selskapet mottok tilnærma marknadsrente for.
- Inntekt frå tilknytt selskap etter eigenkapitalmetoden har fall frå 20,5 mill.kr i 2022 til negativt 4,8 mill.kr i 2023. Fallet skuldast både driftsutfordringar i deleigde kraftverk, men også tap på andre investeringar.
- Rentekostnadene har auka med 12,5 mill.kr for konsernet og 12,4 mill.kr for morselskapet målt mot 2022. Selskapet har flytande rente på all lånegjeld i 2023. Ein rentebytteavtale på 300 mill.kr har oppstart i 2024.
- Skattekostnaden er redusert til 1 178,1 mill.kr for konsernet og 1 172,2 mill.kr for morselskapet, noko som gir ein effektiv skatt på hhv. 63,8% og 62,9 % mot 64,0% og 65,3% i 2022. Desse skattane kjem i tillegg til eigeidoms skatt, konsesjonsavgift, konsesjonskraft og nyleg avvikla avgift på kraftproduksjon.

Investeringar og langsiktige fordringar

Samla for selskapa som er konsolidert i konsernrekneskapen er det investert i varige driftsmidlar for netto 135,1 mill. kr. i 2023. Dei største postane gjeld:

- 68,3 mill. kroner på prosjektet Løkjelsvatn Kraftverk i Etne, venta idriftsett tideleg våren 2024.



This file is sealed with a digital signature.
The seal is a guarantee for the authenticity
of the document.

Document ID:
E6AD63CD25704F5FB1D4D18401E67BDE



- 9,2 mill. kroner er nytta til utbygging av småkraftverk, herav er eit idriftsett i 2023.
- 7,3 mill.kr er nytta i samband med utgreingar til nye utbyggingar.
- 6,9 mill.kr er nytta til nytt IT-system for produksjonsplanlegging.
- 3,4 mill. kroner er nytta til engasjementet i Sima- kraftverka.
- 3,7 mill. kroner er nytta til engasjementet i Ulla Førre- kraftverka.
- 30,4 mill. kroner er nytta til revisjon og utbetringar av eksisterande kraftverk
- 5,9 mill.kr er nytta til kjøp av verktøy, utstyr og vedlikehald/ombygging av bygg mv.

I tillegg er det nytta 18,3 mill.kr til finansielle investeringar i tilknytt selskap og datterselskap.

Balanse og likviditet

Likviditetssituasjon pr. 31.12.2023 sterk med bankinnskot og innestående på konsernkonto på totalt på 1 370,1 mill kr for konsernet og 1304,6 mill.kr for morselskapet.

Arbeidskapitalen er pr. 31.12.2023 negativ med 95,5 mill. kroner for konsernet. Tilsvarande for 2022 var negativ med 442,0 mill. kr. Skattegjeld på 998,4 mill.kr til forfall i 2024, saman med utbytteavsetning på 400,0 mill.kr, er dei to dominerande elementa i den kortsiktige gjelda.

Likviditetssituasjonen er god. I tillegg har konsernet unytta kassakreditt på 300 mill.kr. Samla gjeld knytt til obligasjonar, og andre lån og kassakreditt utgjør er 614,3 mill.kr pr. 31.12.2023, mot 621,7mill.kr pr 31.12.2022. Det er forfall for langsiktig gjeld på 3 mill.kr i 2024. Kontantbeholdning, kortsiktig kapitalplassering og unytta kassakreditt i kombinasjon med venta inbetalingsoverskot frå drifta gir god margin for dekning på forfall for kortsiktig gjeld og investeringar i kommande periode.

Konsernet sin soliditet er god. Etter avsett utbyte til eigarar er eigenkapitaldelen ved utgangen av året 58,8% mot 36,2% ved utgangen av 2022. Auken skuldast kraftig fall i balansesum som følgje av redusert kortsiktig gjeld knytt til betalbar skatt. Marknadsværdien i konsernet sine produksjonsanlegg er langt høgare enn balanseførte verdiar. Eigenkapitalen er forsvarleg ut frå risiko ved, og omfanget av verksemda i konsernet.

Kontantstrøm

Konsernet hadde negativ kontantstrøm frå drifta på 1 553,9 mill. kr. etter betaling av skatt på 3 108,0 mill.kr og endring i driftsrelaterte tidsavgrensingar. Tilsvarande tal for 2022 var positivt med 4 218,2 mill.kr. Endringa skylast etterskotsvis betaling av skatt for 2022 som hadde svært sterke kraftprisar.

Etter netto investeringar i driftsmidlar og finansielle egedelar med 141,2 mill. kroner er netto kontantstrøm før finansiering negativ med 1 695,1 mill.kr mot positiv 4 067,0 mill. kroner i 2022. Etter innløyning av langsiktig finansiering, utbetaling av utbytte og plassering av overskotslikviditet enda netto likviditetsendring gjennom året på negativ med 368,9 mill.kr mot positivt 407,5 mill.kr i 2022.

Morselskapet hadde negativ kontantstrøm frå drifta på 1 513,9 mill.kr. etter betalt skatt, endring i fordringar, kortsiktig gjeld og driftsrelaterte tidsavgrensingar. Tilsvarande tal for 2022 var positivt 4 055,1 mill.kr.

Avlagt rekneskap gir eit reelt bilete av verksemda og finansiell situasjon for 2023. Det er ingen hendingar etter årsskiftet som har vesentleg innverknad for årsrekneskapen 2023.

FRAMTIDIG UTVIKLING

2022 har vært eit spesielt år for kraftmarknaden og baud på krig, tørke og hetebølge som gav kriser for kraftmarknaden. 2023 var meir prega av normalisering, men med framleis sterke kraftprisar

Konsernet sine kraftverk og magasin viste gjennom begge desse åra verdien av både høg magasingrad, god reguleringssevne og isbreen Folgefonna si evne til å jamne ut tilsiget. Resultatet er at SKL har levert tilnærma normal produksjon og tilsig, godt tilpassa marknaden sitt behov for kraft.



This file is sealed with a digital signature.
The seal is a guarantee for the authenticity
of the document.

Document ID:
E6AD63CD25704F5FB1D4D18401E67BDE



Framtidig inntening og finansiell stilling vurdert som god på både kort og lang sikt. I starten av 2024 har kraftprisen falle noko tilbake, og marknaden viser tendensar til auka volatilitet drive av meir uregulert kraft som i større grad svingar med vind, sol og svingningar i tilsig.

SKL arbeider med konkrete prosjekt for realisering av ny fornybar kraftproduksjon og auke av effekt for betre utnytting av svingningar i marknaden sitt kraftbehov.

Konsernet SKL har god soliditet, og drifta er venta å genererer stor positiv kontantstraum.

SKL vil framover fortsette å ha fokus lønnsam vekst innan fornybar vasskraft på den eine sida, og på den andre arbeide for å ytterlegare optimalisere og effektivisere SKL som eit reint produksjonsselskap.

FINANSIELL RISIKO

SKL står blant anna ovanfor følgjande finansielle risiko:

- Pris-, volum- og valuta risiko knytt til dagens og framtidig sal av eigenprodusert kraft.
- Renterisiko knytt til låneportefølje.
- Refinansierings-risiko.

Pris-, volum- og valutarisiko

SKL er eksponert for prisrisikoen for krafta som selskapet produserer. Prisen i kraftmarknaden er volatil. På kort sikt er prisen svært sensitiv til hydrologisk situasjon og til prisen i andre marknader som gass, kull og utsleppskvotar. Etter utbygging av meir uregulert kraftproduksjon som vind- og småskala vasskraft er prisen også blitt meir sensitiv til vind- og nedbørssituasjon på kort sikt. Den nordiske kraftmarknaden er også sterkt korrelert med den europeiske.

SKL har over tid stått med ein strategi der all kraftproduksjon vert solgt til spot-pris. SKL er difor svært eksponert for endringar i marknadsprisen, noko som ytterpunkta i resultatata i 2020 i målt mot 2022 viser. 2023 er eit meir «normalt» år, men med sterke kraftprisar.

SKL har ein solid finansiell stilling og eigarar som kan handtere risikoen med å være eksponert for endringane i marknadsprisen. Sjølv om kortsiktige svingingar kan dempast ved førehandssal av kraft, er det ikkje sannsynleg at dette over tid vil gi betre resultat, og kan heller ikkje beskytte mot langsiktige endringar i kraftmarknaden.

Med kraftproduksjon basert på vasskraft vil tilgang på vatn og produksjonsevne variere frå år til år. For SKL, som har Folgefonna i sitt nedslagsfelt, vil breen representere ein utjamnande effekt i dei årlege variasjonane i SKL sitt største produksjonsanlegg. Volumrisikoen vert difor vurdert som noko mindre for SKL enn for bransjen generelt.

Renterisiko

Selskapet sin renterisiko frå låneportefølja vert delvis sikra gjennom rentebytteavtalar. Grunna sterk finansiell stilling/låg nettogjeld er renta ikkje sikra med verknad for resultatet i 2023. Ein rentebytteavtale på 300 mill kr med 5 års løpetid har oppstart i Q3 2024.

Re-finansieringsrisiko

Selskapet har ein finansieringsrisiko for kapitalbehov frå vekst og re-finansiering. Kort løpetid i låneportefølja aukar denne risikoen. Risikoen vert handtert gjennom spreieing av forfall over tid, samt finansieringsrammer gjennom trekkrettar/kassakreditt i tillegg til likviditetsbeholdning.



This file is sealed with a digital signature.
The seal is a guarantee for the authenticity
of the document.

Document ID:
E6AD63CD25704F5FB1D4D18401E67BDE



RESULTATDISPONERING

SKL si målsetjing er langsiktig verdiskaping og utvikling av selskapet. For å bidra til å bygga ein kapitalbase for vidare vekst, er det lagt opp til at selskapet held tilbake om lag 40 % av konsernresultatet.

Ut frå kontantstraum og kapitalstruktur i konsernet, er det styret si meining at forslaget nedanfor til resultatdisponering er forsvarleg og i samsvar med dei skisserte måla for konsernet.

Styret sitt forslag til disponering av overskottet for Sunnhordland Kraftlag AS for 2023:

Avsett til utbytte	kr	400 000 000
Avsett til annan egenkapital	kr	291 596 000
Sum disponering	kr	691 596 000

Stord, den 27. februar 2024

John Martin Mjånes
Adm. direktør

Pablo Barrera
Styreleiar

Olav Osvoll
Nestleiar

Jorunn Håvardsholm
Styremedlem

Olav Linga
Styremedlem

Ketil Konglevoll
Styremedlem

Mette Heidi Ekrheim
Styremedlem

Egil Åkra
Styremedlem tilsette

Bjørn Rune Lekven
Styremedlem tilsette



This file is sealed with a digital signature.
The seal is a guarantee for the authenticity
of the document.

Document ID:
E6AD63CD25704F5FB1D4D18401E67BDE



Admincontrol

List of Signatures Page 1/1

Års- og konsernrekneskap 2023 SKL.pdf

Name	Method	Signed at
Osvoll, Olav	BANKID	2024-04-16 17:21 GMT+02
Åkra, Egil	BANKID	2024-04-16 14:40 GMT+02
Mjånes, John Martin	BANKID	2024-04-16 14:39 GMT+02
Barrera Lopez, Pablo A	BANKID	2024-04-16 14:37 GMT+02
Linga, Olav	BANKID	2024-04-16 14:30 GMT+02
Håvardsholm, Jorunn Stråbø	BANKID	2024-04-21 19:23 GMT+02
Ekrheim, Mette Heidi Bergsvåg	BANKID	2024-04-17 14:04 GMT+02
Lekven, Bjørn Rune	BANKID	2024-04-17 11:33 GMT+02
Konglevoll, Ketil	BANKID	2024-04-16 22:28 GMT+02



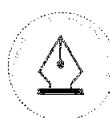
This file is sealed with a digital signature. The seal is a guarantee for the authenticity of the document.

External reference: B8B0D93308C348F8BA295D82779257DA



Års- og konsernrekneskap Sunnhordland Kraftlag AS 2023

- Årsmelding
- Konsern- og selskapsrekneskap
- Kontantstrømsanalyse
- Notar
- Revisjonsberetning (klar til generalforsamling)



This file is sealed with a digital signature.
The seal is a guarantee for the authenticity
of the document.

Document ID:
B8B0D93308C348F8BA295D82779257DA



HOVUDTAL 2016- 2023 - Konsernet SKL

	2023	2022	2021	2020	2019	2018	2017	2016
RESULTATREKNESKAP								
Omsætning	2 420	5 519	2 163	344	987	1 255	807	710
Driftsresultat	1 742	4 760	1 677	57	597	818	411	284
Årsoverskott etter skatt	669	1 746	703	3	269	355	153	161
Utbytte	400	1 400	422	2	160	210	115	120
BALANSE								
Totalkapital	5 609	8 376	5 272	3 946	3 832	3 892	3 723	3 827
Eigenkapital	3 273	3 045	2 712	2 428	2 434	2 319	2 178	2 157
Soliditet (eigenkapital i % av totalkapital)	58,4	36,3	51,4	61,5	63,5	59,6	58,5	56,4
Likviditetsgrad 1 (omløpsmidler i % av kortsiktig gjeld)	94,4	90,6	74,5	11,2	38,2	54,2	58,6	91,0
RENTABILITET								
Totalrentabilitet (resultat før rentekostnader i % av totalkapital)	33,5	58,2	32,0	1,6	16,2	21,8	11,5	7,6
Eigenkapitalrentabilitet før skatt (resultat/eigenkapital)	56,4	159,4	61,5	1,5	24,4	35,5	18,7	12,1
ÅRSVERK								
Årsverk per 31.12.	62	54	55	56	55	58	60	68



This file is sealed with a digital signature.
The seal is a guarantee for the authenticity
of the document.

Document ID:
B8B0D93308C348F8BA295D82779257DA



Resultatrekskap morselskap og konsern

(Alle tall i 1000 NOK)

Konsern			Morselskap		
2022	2023		2023	2022	
		Driftsinntekter:			
5 465 547	2 253 120	Sal Energi	2,5	2 254 201	5 465 547
44 403	156 025	Sal av sertifikat og garantiar	2,5	155 995	44 368
9 492	10 405	Andre driftsinntekter	2,5	19 434	21 357
5 519 442	2 419 550	Sum driftsinntekter		2 429 631	5 531 273
		Driftskostnader:			
372 449	254 588	Kjøp Energi	2,5	345 832	588 246
85 777	40 201	Kjøp sertifikat, garantiar og falleige	2,5	29 004	31 698
-126 852	-1 869	Overføringskostnader	2,5	-1 463	-127 958
57 253	62 916	Løn og sosiale kostnader	5,6,7	66 549	62 647
142 984	141 047	Andre driftskostnader	2,4,5,6	132 136	134 962
157 939	109 679	Avgift på kraftproduksjon		105 767	157 939
69 424	71 314	Av- og nedskrivningar	5,8,9	56 023	55 655
758 974	677 876	Sum driftskostnader		733 848	903 189
4 760 469	1 741 675	Driftsresultat		1 695 783	4 628 084
		Finanspostar:			
53 267	67 508	Renteinntekter	4,5	89 684	68 900
20 460	-4 858	Inntekt frå investeringar i tilknytt selskap	4,5	0	0
0	-900	Nedskrivning av finansielle eigendelar	4,10	0	0
40 021	78 148	Andre finansinntekter	4,10	112 900	45 021
-22 029	-34 506	Finanskostnader	4,1	-34 619	-22 021
91 719	105 392	Netto finanspostar		167 965	91 900
4 852 189	1 847 066	Resultat før skatt		1 863 748	4 719 984
3 106 578	1 178 051	Skattekostnad	12	1 172 152	3 080 865
1 745 610	669 015	Årsresultat		691 596	1 639 119
		Konsern:			
1 725 626	664 243	Majoritetenes resultatandel			
19 984	4 772	Minoritetenes resultatandel			
1 745 610	669 015	Sum			
		Resultatdisponering morselskap:			
		Avs.utbytte (tidlegare skattlagt kapital)		400 000	1 100 000
		Overføring til annan eigenkapital		291 596	539 119
		Sum disponert		691 596	1 639 119



This file is sealed with a digital signature.
The seal is a guarantee for the authenticity
of the document.

Document ID:
B8B0D93308C348F8BA295D82779257DA



BALANSE PR. 31.12; Morselskap og konsern

(Alle tall i 1000)

Konsern	Konsern	Eigedelar	Note	Morselskap	Morselskap
31.12.2022	31.12.2023			31.12.2023	31.12.2022
		Anleggsmidler			
		Immaterielle eigedelar			
1 037 578	1 037 454	Vassdragsrettar	9	990 152	990 152
257 212	56 884	Utsatt skattefordel	9,12	42 736	244 306
1 294 790	1 094 338	Sum immaterielle eigedelar		1 032 888	1 234 458
		Varige driftsmidler			
633 660	644 901	Vassdragsreguleringar	8	395 389	407 267
802 417	784 821	Kraftstasjonar	8	638 124	661 423
153 433	159 620	Bygningar	8	81 456	83 505
44 879	45 682	Fordelingsanlegg	8	25 287	26 109
8 133	6 865	Fjernstyring/Teleanlegg	8	2 520	3 968
732 991	796 105	Anlegg under utføring	8	788 759	689 511
1 810	1 810	Tomter	8	1 800	1 800
20 321	21 753	IT/Transport- og andre driftsmidler	8	21 742	20 299
2 397 643	2 461 557	Sum varige driftsmidler		1 955 077	1 893 882
		Finansielle anleggsmidler			
0	0	Investeringar i dotterselskap	10,5	136 414	134 998
105 411	109 433	Investeringar i tilknytt selskap	10	90 991	77 491
271 010	271 011	Øvrige aksjeinvesteringar	10	261 918	262 021
71 528	73 595	Langsiktige fordringar	2,3,11	453 060	409 851
447 950	454 039	Sum finansielle anleggsmidler		942 383	884 361
4 140 383	4 009 934	Sum anleggsmidler		3 930 348	4 012 701
		Omløpsmidlar			
		Kortsiktige fordringar & fin. oml. middel			
24 840	69 490	Andre fordringar	2,11	66 553	23 188
1 842 834	56	Andre finansielle omløpsmiddel	11	56	1 842 834
32 562	159 413	Kundefordringar	2,11	169 981	41 824
1 708 806	1 111 923	Fordring innestående konsernkonto	11	1 111 923	1 708 806
3 609 042	1 340 882	Sum Kortsiktige fordringar & fin. oml. middel		1 348 513	3 616 652
627 060	258 163	Bankinnskott, kontanter o.l.	4	192 639	542 165
4 236 102	1 599 045	Sum omløpsmidlar		1 541 152	4 158 817
8 376 486	5 608 979	Sum eigedelar		5 471 500	8 171 518



This file is sealed with a digital signature.
The seal is a guarantee for the authenticity
of the document.

Document ID:
B8B0D93308C348F8BA295D82779257DA



BALANSE PR. 31.12; Morselskap og konsern

Konsern 31.12.2022	Konsern 31.12.2023	EIGENKAPITAL OG GJELD	Note	Morselskap 31.12.2023	Morselskap 31.12.2022
		Eigenkapital			
		Innskoten eigenkapital			
3 748	3 748	Aksjekapital	13,14	3 748	3 748
3 748	3 748	Sum innskoten eigenkapital		3 748	3 748
		Opptent eigenkapital			
3 001 380	3 230 870	Annan eigenkapital	14	3 152 780	2 895 974
3 001 380	3 230 870	Sum opptent eigenkapital		3 152 780	2 895 974
39 723	38 421	Minoritet			
3 044 851	3 273 039	Sum eigenkapital		3 156 528	2 899 722
		GJELD			
		Avsetnad for forpliktingar			
31 827	30 133	7 Pensjonsansvar	7,11	30 133	31 827
31 827	30 133	Sum avsetnad for forpliktingar		30 133	31 827
		Anna langsiktig gjeld			
603 000	600 000	Obligasjonslån	3,11	600 000	603 000
18 667	11 279	Øvrig langsiktig gjeld	3,11, 15	0	0
621 667	611 279	Sum anna langsiktig gjeld		600 000	603 000
		Kortsiktig gjeld			
0	3 000	Sertifikat- og obligasjonslån		3 000	0
0	0	Gjeld til kredittinstitusjon		0	0
33 148	168 377	Leverandørgjeld		174 937	42 691
3 104 867	998 382	Betalbar skatt	2	991 241	3 085 945
189 482	70 049	Avgifter, skattetrekk m.m.		70 251	189 097
157 939	0	Avgift på kraftproduksjon		0	157 939
92 706	54 721	Anna kortsiktig gjeld	11	45 410	61 297
1 100 000	400 000	Avsett til utbytte	14	400 000	1 100 000
4 678 142	1 694 529	Sum kortsiktig gjeld		1 684 839	4 636 969
5 331 636	2 335 941	Sum gjeld		2 314 972	5 271 796
8 376 486	5 608 979	Sum eigenkapital og gjeld		5 471 500	8 171 518

Stord, 27.02.2024

John Martin Mjånes
Adm. direktør

Pablo Barrera
Styreleiar

Olav Osvoll
Nestleiar

Jorun Håvardsholm
Styremedlem

Olav Linga
Styremedlem

Ketil Konglevoll
Styremedlem

Mette Heidi Ekrheim
Varamedlem

Egil Åkra
Styremedlem tilsette

Bjørn Rune Løkken
Styremedlem tilsette



This file is sealed with a digital signature.
The seal is a guarantee for the authenticity
of the document.

Document ID:
B8B0D93308C348F8BA295D82779257DA



Kontantstramanalyse PR. 31.12; Morselskap og konsern

(Alle tall i 1000)					
Konsern		LIKVIDER TILFØRT / BRUKT PÅ VERKSEMDA		Morselskap	
31.12.22	31.12.22			31.12.22	31.12.22
LIKVIDER TILFØRT FRÅ ÅRETS DRIFT					
4 852 189	1 847 066	Resultat før skatt		1 863 748	4 719 984
-934 591	-3 108 051	Betalt skatt		-3 089 129	-933 336
69 424	71 314	Av- og nedskrivningar		56 023	55 655
3 987 022	-1 189 671	Netto tilført frå årets drift		-1 169 359	3 842 303
LIKVIDITETSENRINGAR I BALANSEN					
27 362	-126 851	Endringar i kundefordringar		-128 157	20 197
-4 327	-44 650	Endringar i andre omløpsmidlar		-43 365	-8 341
-18 388	135 229	Endring i kreditorar		132 246	-668
226 536	-327 998	Endring i andre tidsavgrensingar		-305 313	201 617
231 183	-364 270	Netto likviditetsendringar i balansen		-344 589	212 805
4 218 205	-1 553 941	SUM LIKVIDITETSENRINGAR FRÅ ÅRETS DRIFT		-1 513 948	4 055 108
LIKVIDER TILFØRT / BRUKT PÅ INVESTERINGAR					
LIKVIDITETSENRING FRÅ INVESTERINGAR					
-186 449	-135 103	Netto investering i varige driftsmidlar		-117 217	-121 931
35 287	-6 089	Endring andre anleggsmidlar /Langsiktige fordringar		-58 022	103 743
-151 162	-141 192	Netto likviditetsendring frå investeringar		-175 239	-18 188
LIKVIDITETSENRING FRÅ FINANSIERING					
-297 000	-7 388	Endring renteberande gjeld		0	-297 000
-722 000	-1 107 723	Utbetalt utbyte/tilbakebetaling kapital		-1 100 000	-722 000
0	1 686	Kapitalutviding		0	0
-1 842 834	1 842 778	Kortsiktig kapitalplassering		1 842 778	-1 842 834
-797 723	596 883	Endring i innestående konsernkonto		596 883	-797 723
-3 659 557	1 326 236	Netto likviditetsendring frå finansiering		1 339 661	-3 659 557
-3 810 719	1 185 044	SUM LIKVIDITETSENRINGAR FRÅ INVESTERINGOG FINANSIERING		1 164 422	-3 677 745
407 486	-368 897	NETTO ENDRINGAR I LIKVIDER GJENNOM ÅRET		-349 526	377 363
219 574	627 060	LIKVIDITETSBEHALDNING 01.01.		542 165	164 802
627 060	258 163	LIKVIDITETSBEHALDNING 31.12.		192 639	542 165



This file is sealed with a digital signature.
The seal is a guarantee for the authenticity
of the document.

Document ID:
B8B0D93308C348F8BA295D82779257DA

NOTE 1 - REKNESKAPSPRINSIPP

Grunnleggande prinsipp – vurdering og klassifisering

Årsrekneskapen er avlagt i samsvar med rekneskapsloven og god rekneskapskikk i Noreg gjeldande pr. 31.12.2023.

Eigedelar bestemt til varig eige eller bruk er klassifisert som anleggsmidlar. Andre eigedelar er klassifisert som omløpsmidlar. Fordringar som vert betalt tilbake innan eitt år eller som er ein del av selskapet sitt varekretsloop, vert klassifisert som omløpsmiddel. Ved klassifisering av gjeld vert tilsvarande kriterium lagt til grunn.

Anleggsmidlar vert vurdert til anskaffingskostnad med frådrag for av- og nedskrivningar. Omløpsmidlar er generelt vurdert til lågaste av anskaffingskostnad og verkeleg verdi.

Det er etter god rekneskapskikk gjort unntak frå dei generelle vurderingsreglane. Eventuelle unntak vert kommentert i dei aktuelle notane. Betinga tap som er sannsynlege og kvantifiserbare vert kostnadsført. Nærare omtale av enkelte postar er gjort nedanfor.

Rekneskapsprinsipp for vesentlege rekneskapspostar

Inntektsføring

Inntektsføring ved sal av varer og tenester skjer på leveringstidspunktet. Forskottbetalingar på kontraktar vert inntektsført ved levering av underliggende produkt.

Produsert kraft vart levert på innmatingspunkt i nettet, og inntekta er opptent på tidspunktet for levering. Konsernet sel krafta på kraftmarknaden hovudsakleg gjennom marknadsplassen Nordpool. Andre tenester vert inntektsført etter kvart som tenesta vert levert.

Kraftproduksjon/krafthandel

Konsernet har vedteke strategi og retningslinjer for si agering i kraftmarknaden. Selskapet driv finansiell handel i svært avgrensa omfang. Alle uoppgjorte terminkontraktar blir bokført til verkeleg verdi.

Kostnadsføring / Samanstilling

Utgifter blir samanstillt og kostnadsført samtidig med tilhøyrande inntekter. Utgifter som ikkje kan samanstillast med inntekter blir kostnadsført når dei er påløyst.

Avgift på kraftproduksjon

Med verknad frå 28. september 2022 vart det innført 23% «Avgift på kraftproduksjon» («Høgprisbidrag») på den delen av kraftprisen som overstig 70 øre/kWh i kraftverk med generator påstempla merkeyting over 10 000 kVA. 01.01.2023 vart avgifta utvida til å omfatte alle anlegg med påstempla merkeyting over 1000 kVA. Avgifta vart avvikla med verknad frå 01.09.2023. Avgifta vert klassifisert som driftskostnad og presentert på eiga linje i rekneskapen og i balansen.

Av- og nedskrivningar

Avskrivningar vert gjort lineært over forventa resterande økonomisk levetid. Anlegg vert avskrivne frå det tidspunkt det vert sett i drift. I hovudsak følgjer selskapa i konsernet rettleiande avskrivningstider for bransjen – sjå note 8.

Ved verdiendringar som ikkje er forbigåande vert anleggsmidlane nedskrive til verkeleg verdi. Verkeleg verdi er salsverdi fråtrekt kostnader ved avhending eller noverdi av framtidige innbetalingsoverskot. Nedskrivingsvurdering skjer samla for eigedelar i einingar som genererer kontantstraum uavhengig av andre. Tidligere nedskrivningar vert reversert i den grad grunnlaget for nedskrivninga ikkje lengre er tilstades.

Utviklingskostnader

Utviklingskostnader vert balanseført når det er sannsynleg at disse har framtidig økonomisk verdi.

Felleskontrollert verksemd

Konsernet eig 8,75% av anlegga i Sima og 2,54% av anlegga i Ulla Førre. Eigardelen er aktivert i balansen fordelt etter bruttometoden. Produsert kraft, bortsett frå konsesjonskraft, vert disponert direkte. Konsernet sin del av driftsinntekter og driftskostnader er tekne inn etter bruttometoden i samsvar med eigardel.



This file is sealed with a digital signature.
The seal is a guarantee for the authenticity
of the document.

Document ID:
B8B0D93308C348F8BA295D82779257DA

Investering dotterselskap, tilknytt selskap og aksjar og andelar

Selskap der morselskapet gjennom eigarskap eller avtale har bestemmende innflytelse er definert som dotterselskap og er konsolidert i konsernrekneskapen. Investeringar i dotterselskap som ikkje er vesentlig for konsernet enkeltvis eller samla, er haldt utanfor ved konsolideringa. I selskapsregnskapet er investeringar i dotterselskap bokført til anskaffingskostnad.

Tilknytt selskap er bokført etter eigenkapitalmetoden konsern, mens i selskapsrekneskapet vert desse holdt til kostpris. Det er gjort unntak frå eigenkapitalmetoden for investeringar i tilknytt selskap som ikkje er vesentlig for konsernet enkeltvis eller samla. Investeringar i aksjar og andelar er bokført til anskaffingskostnad med nedskrivning til verkeleg verdi ved verdifall som ikkje er forbigåande. Viser nærare omtale under note 10.

Pensjonsforpliktingar

Selskapet sitt pensjonsansvar i høve til den tariffesta tenestepensjonsordninga er dekkja gjennom pensjonsordning i BKK Pensjonskasse. Ordninga er lukka for alle født etter 1963. Viser til nærare omtale under note 7.

Varige driftsmidlar

Varige driftsmidlar vert aktivert til anskaffingskostnad. Eventuelle renter i byggetida vert kostnadsført. Utvidingar og reinvesteringar som medfører auka kapasitet og/eller lengre levetid, vert aktivert. Eigne arbeid vert vurdert til tilverkingsskost, aktivert og ført som kostnadsreduksjon på rekneskapslinja "Løn og sosiale kostnader" – Sjå note 6.

Behaldningar

Oppmagasinert vatn er ikkje ført som lagerbeholdning.

Fordringar

Kundefordringar og andre fordringar er vurdert til lågaste verdi av kostpris og verkeleg verdi. Det vert gjort avsetningar for forventa tap på fordringar. Inneståande i konsernkonto-ordning er klassifisert som kortsiktig fordring.

Utsett skatt og skattekostnad

Alminneleg skatt

Utsett skatt vert berekna med bakgrunn av midlertidige forskjellar mellom rekneskapsmessige og skattemessige verdjar ved utgangen av rekneskapsåret. Ved balanseføring av utsett skatt/utsett skattefordel vert nominell skattesats nytta. Utsett skattefordel oppstår ved forskjellar som gjer opphav til skattemessig frådrag i framtida og vert balanseført når det er sannsynleg at fordelene kan nyttast. Årets skattekostnad i rekneskapen inneheld betalbar skatt på årets resultat samt årets endring i utsett skatt. Skattesats for alminneleg skatt utgjer 22%.

Grunnrenteskatt

For kraftproduksjonen er det innført ei særskilt skattlegging av inntekter utover normalavkastning. Grunnrenteskatten kjem i tillegg til alminneleg skatt. Skattegrunnlaget er berekna inntekter fråtrekt faktiske driftskostnader, skattemessige avskrivningar, friinntekt (kalkulatorisk avkastning på driftsmidlar) og alminneleg inntektsskatt. Grunnrenteskattesatsen er for 2023 57,7%, mens effektiv skattesats er 45%. Skatten vert rekna særskilt for kvart kraftverk med generator påstempla merkeyting over 10 000 kVA.

Betalbar grunnrenteskatt vil vera stigande over kraftverket si levetid, i det effekten av friinntekta vert redusert og etterkvart fell vekk ettersom kraftverket vert avskrive.

Utsett skatt / skattefordel på grunnrente er berekna av midlertidige forskjellar mellom rekneskapsmessige og skattemessige verdjar og negativ grunnrenteinntekt til framføring som selskapet forventar å kunne nytte i framtida. Frå likningsåret 2021 vert det gitt direkte frådrag i grunnrenteinntekta for ny- og reinvesteringar i grunnrenteskattepliktige kraftverk.

Grunnrenteskattekostnaden består av betalbar grunnrenteskatt og endring i utsett skatt/skattefordel knytt til grunnrenteskatt.



This file is sealed with a digital signature.
The seal is a guarantee for the authenticity
of the document.

Document ID:
B8B0D93308C348F8BA295D82779257DA

**Naturressurskatt**

Det skal dessutan for kraftverka betalast ein særskilt naturressurskatt. Naturressurskatten vert rekna ut frå produksjonen for det enkelte kraftverk. Naturressurskatten utgjer 1,3 øre pr. kWh rekna ut frå årleg gjennomsnittsproduksjon for dei siste 7 åra. Naturressurskatten vert motrekna mot fellesskatten av ordinær inntektsskatt.



This file is sealed with a digital signature.
The seal is a guarantee for the authenticity
of the document.

Document ID:
B8B0D93308C348F8BA295D82779257DA



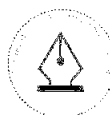
Note 2 - Transaksjoner og mellomværende med nærstående parter

(Alle tal i 1000 NOK)

Morselskapet

I oversikten inngår transaksjoner gjennom året og status for fordringar og gjeld pr. utgangen av året. Alle transaksjoner med nærstående parter er inngått på marknadsmessige vilkår/amplengdes avstand. Renter på gjeld er fastsett med referanserate med påslag for marknadsmessig risiko. Oversikten tar ikke med ordinære skatter og avgifter betalt til kommunal eigar. Note 13 inneheld oversikt over eigarane i selskapet, mens Note 10 inneheld oversikt over dotter-, felleskontrollert og tilknytt selskap.

Transaksjoner	Tilknytt selskap og felleskontrollert verksemd		Dotterselskap og eigarselskap	
	2023	2022	2023	2022
Sal energi	-	-	1 132 222	2 380 576
Sal andre varer og tenester	3 596	2 920	13 348	13 965
Renter på utlån	2 020	1 452	22 615	18 950
Sum Sal	5 616	4 372	1 168 185	2 413 491
Kjøp energi, sertifikat og opphavsgarantiar	45 325	103 815	96 669	218 132
Overføringskostnader	-	-	(5 150)	(92 506)
Andre kjøp av varer og tenester	-	-	6 625	6 409
Sum Kjøp	45 325	103 815	98 144	132 035
Langsiktig fordring	38 749	42 711	404 464	363 323
Kortsiktige fordringar	1 255	322	1 132 249	1 729 132
Sum Fordringar	40 004	43 033	1 536 713	2 092 455
Langsiktig gjeld	-	-	-	-
Kortsiktig gjeld	9 872	9 872	9 581	6 970
Sum Gjeld	9 872	9 872	9 581	6 970



This file is sealed with a digital signature.
The seal is a guarantee for the authenticity
of the document.

Document ID:
B8B0D93308C348F8BA295D82779257DA

NOTE 3 - FINANSIELL MARKNADSRISIKO

(Alle tal i 1000 NOK)

Selskapet nyttar ulike finansielle instrument i styringa av finansiell risiko

RENTERISIKO

Konsernet har lån med flytande rente som er eksponert for endringar i rentenivået. Renteauke vil auke lånekostraden, men samstundes redusera grunnrenteskatt gjennom endring i fri-inntektsrenta.

Total renteberande gjeld i konsernet ved årsskiftet er 614,3 millionar kroner. Skattemessig verdi på anlegg i grunnrenteposisjon utgjør 1 816 millionar kroner pr. utgangen av 2023.

Konsernet si rentesensitivitet vert situasjonstilpassa ved bruk av renteswappar.

Inngåtte rentebytteavtaler (renteswappar) for tidlegare låneopptak:

Mill. kr	Mottar	Betaler	Første rentedag	Siste rentedag	Fastrente
300,0	flytande	fast	29.08.2024	29.08.2029	1,57 %

Verkeleg verdi av renteswappar per 31.12.2022: 15,5 mill.kr

Verkeleg verdi av renteswappar per 31.12.2023: 20,3 mill.kr

Gevinst realiserte renteswappar i 2023: 0 mill.kr

Konsernet nyttar opsjonen i NRS(F) Finansielle eiendeler og forpliktelser og Renteswappar er ikkje bokført til verkeleg verdi i balansen på bakgrunn av sikringsbokføring. Selskapet sin likviditet vert kortsiktig plassert i bankinnskott og lånesertifikat.

KRAFTPRISRISIKO

Konsernet har pr. 31.12.2023 som handelsstrategi å ikkje forhandsselje kraft. Det er gjort unntak frå denne strategien for ei mindre portefølje knytt til fastprisavtaler til sluttbrukarar. Totalt er det inngått fastprisavtaler på 120,7 GWh med fordeling på forfall mellom 2024 og 2030. Fastprisavtalane vert resultatført ved levering.

Hovudvolumet av kraft vert seld til løpande spotpris på kraftbørsen Nordpool. Oppnådd pris på fritt omsetteleg kraft i Sunnhordland Kraftlag AS vart 96,0 øre/kWh mot 223,4 øre/kWh i 2022. Tilsvarande tal for dei konsoliderte småkraftverka var 76,2 øre/kWh.

Produksjonen i Sunnhordland Kraftlag AS i 2023 vart på totalt 2172 GWh i SKL. Det er 126 GWh meir enn det som er rekna som middel-produksjon. Dei konsoliderte småkraftverka hadde ein produksjon på 99 GWh. Dette er 54 GWh lågare enn middel-produksjon, og skuldast hovudsakleg lågare tilsig og at eit kraftverk vart sett i drift iløpet av året og har ikkje fullt produksjonsår.

VALUTARISIKO

Konsernet SKL har ikkje lån eller likviditet plassert i utanlandsk valuta, utover eit mindre beløp i bank i Euro. Omsetning av kraft over børsen Nord Pool er avrekna i Euro. Konsernet sine inntekter frå kraftproduksjonen er såleis, i tillegg til nivået på kraftprisen, avhengig av tilhøvet mellom kursen på Euro og norske kroner.



This file is sealed with a digital signature.
The seal is a guarantee for the authenticity
of the document.

Document ID:
B8B0D93308C348F8BA295D82779257DA



NOTE 4 - SAMANSLÅING AV POSTAR I REKNESKAPEN

Konsernet			Morselskapet	
2022	2023	(Alle tal i 1000 NOK)	2023	2022
FINANSPOSTAR				
FINANSINNTEKTER				
53 266	68 872	Renteinntekter	89 684	68 900
-	-	Inntekter frå dotterselskap	-	-
9 150	76 648	Aksjeutbyte og gevinst ved sal av aksjer(jfr. note 10)	112 765	14 150
20 461	-4 858	Tilknytt selskap etter eigenkapitalmetoden	-	-
30 871	136	Andre finansinntekter (jfr. note 3)	136	30 871
113 748	140 798	Sum finansinntekter	202 585	113 921
FINANSKOSTNADER				
21 828	17 164	Rentekostnader	16 378	21 819
201	18 240	Andre finanskostnader	18 240	201
22 029	35 404	Sum finanskostnader	34 618	22 020
-	-	Nedskrivning av finansielle eigendelar	-	-
91 719	105 392	NETTO FINANSPOSTAR	167 965	91 900
ANDRE DRIFTSKOSTNADER				
7 376	6 626	Kostnader eigedomar	6 155	6 837
22 774	24 237	Leige maskinar, inventar, verkøy,rep., andre lev.	15 544	15 886
5 736	8 003	IT Tenester	8 003	5 736
2 045	1 714	Andre fremmed tenester	6 537	7 667
2 349	2 168	Kontorrek, annonsar og trykksaker	2 134	2 321
1 885	2 145	Elektronisk kom., telefon	2 040	1 786
2 048	2 199	Bilkostnader	2 199	2 048
413	649	Reise, diett og bilgodtgjersle	613	409
1 088	1 723	Sal, reklame og representasjon	1 723	1 088
2 304	2 064	Kontingenter og gaver	2 024	2 267
22 346	7 131	Forsikringar og garantikostnader	5 725	19 793
58 156	62 863	Eigedomsskatt, konsesjonsavgifter m.m.	60 327	54 925
1 392	2 223	Andre avgifter og erstatningar	1 846	1 256
13 073	17 302	Andre driftskostnader	17 266	12 943
142 984	141 047	Sum:	132 136	134 962

LIKVIDE MIDLAR

SKATTETREKSMIDLAR

Sunnhordland Kraftlag AS har stilt ein bankgaranti på 6 mill. kr til dekning av skattetreksmidlar for alle tilsette i konsernet.

KASSEKREDITT

Konsernet SKL har ein unytta kassekreditt på 300 mill kr.



This file is sealed with a digital signature.
The seal is a guarantee for the authenticity
of the document.

Document ID:
B8B0D93308C348F8BA295D82779257DA



NOTE 5 - Konsoliderte selskap

Følgjande selskap inngår i det konsoliderte rekneskapet:

Selskap	Forretnings- kontor	Eigardel	Stemme- andel	Årsresultat	Konsebidrag etter skatt / Utbytte
Sunnhordland Kraftlag AS (Morselskap)	Stord			691 596	400 000
Tveitelva Kraftverk AS	Stord	100% direkte	100,00 %	(267)	-
Åkraelva kraftverk AS	Stord	100% direkte	100,00 %	(455)	-
Storelvi Kraftverk AS	Stord	100% direkte	100,00 %	(2 619)	-
Suldal Elverk AS	Suldal	100% direkte	100,00 %	7 042	-
Håfoss Kraftverk AS	Stord	100% direkte	100,00 %	4 499	-
Jarishaug Kraftverk AS	Stord	97,8% direkte	100,00 %	(52)	-
Risvollselva Kraftverk AS	Stord	65% direkte	65,00 %	5 645	-
Einungstølsåna Kraftverk AS	Stord	100% direkte	100,00 %	(1 069)	-
Økstra Kraftverk AS	Suldal	100% indirekte	100,00 %	(278)	-
Akslandselva kraftverk AS	Stord	54,4% direkte	75,40 %	395	-
Steine Kraftverk AS	Suldal	70% indirekte	70,00 %	1 277	-
Tverrelva Kraftverk AS	Stord	51% direkte	51,00 %	3 767	-
Eitro Kraftverk AS	Fusa	50,5% direkte	50,50 %	1 792	-
Onarheim Kraftverk AS	Stord	43,8% direkte	51,00 %	(15)	0

SKL AS eig direkte og indirekte fleire selskap som er vurdert å vere uvesentleg for å dømma konsernet si stilling og resultat. Desse er ikkje konsolidert i konsernet, jfr Regnskapslovens §3-8. Sjå note 10.

Endringar i konsern-struktur:

Til tross for at Sunnhordland Kraftlag AS inngår i konsernet Haugaland Kraft AS, er det utarbeida konsernrekneskap for underkonsernet Sunnhordland Kraftlag AS og dotterselskapa som vist over. Konsernrekneskap for Haugaland Kraft AS kan nås på Haukelivegen 25 Postboks 2015, 5504 Haugesund eller på www.hkraft.no



This file is sealed with a digital signature.
The seal is a guarantee for the authenticity
of the document.

Document ID:
B8B0D93308C348F8BA295D82779257DA



NOTE 6 - LØNSKOSTNADER, TILSETTE, GODTGJERSLE M.M.

Konsernet			Morselskapet	
2022	2023	(Alle tal i 1000 NOK)	2023	2022
LØNSKOSTNADER				
52 257	58 645	Lønn	58 645	52 257
7 506	10 953	Arbeidsgjevaravgift	10 953	7 506
8 812	4 314	Pensjonskostnader inkl. arb.g.avg.	4 314	8 812
3 748	5 117	Andre ytingar	5 117	3 722
72 323	79 029	BRUTTO PERSONALKOSTNADER	79 029	72 297
15 070	16 113	Herav aktiverte kostnader	12 480	9 649
57 253	62 916	RESULTATFØRTE PERSONALKOSTNADER	66 549	62 647
54	62	TAL TILSETTE VED UTGANGEN AV ÅRET	62	54

YTINGAR TIL LEIANDE PERSONAR

	Adm. direktør	Styret
Lønn	2 024	0
Anna godtgjersle	111	805
SUM YTINGAR	2 135	805

Adm.dir har ordinær pensjonsordn. Pensjonsgrunnlaget avgrensa til 12 G. Pensjonsansvaret er teken inn i selskapet sitt pensjonsansvar, jmf. note 7.

Korkje Adm. direktør eller styremedlem har særskilt avtale om godtgjersle ved opphør av arbeidsforholdet.

Det er ved utgangen av 2023 ikkje gitt utlån til tilsette.

Det er ikkje gitt lån til Adm. direktør styreformann eller andre nærstående partar.

REVISOR

Kostnadsført revisjonshonorar for konsernet utgjer 532 TNOK. I tillegg er det utbetalt honorar for andre tenester med 22 TNOK. For morselskapet utgjer kostnadsført revisjonshonorar 234 TNOK, mens utbetalt honorar for andre tenester er 18 TNOK.

	Konsern	Morselskap
Spesifikasjon av godtgjering revisor:		
Godtgjering for lovpålagt revisjon	532	234
Godtgjering for andre tenester	22	18



This file is sealed with a digital signature.
The seal is a guarantee for the authenticity
of the document.

Document ID:
B8B0D93308C348F8BA295D82779257DA

NOTE 7 - PENSJONSKOSTNADER/-ANSVAR

Konsernet		(Alle tal i 1000 NOK)	Morselskapet	
2022	2023		2023	2022
PENSJONSKOSTNADER - YTELSESDRNING				
2 195	1 733	Nåverdi av årets pensjonsopptening	1 733	2 195
5 986	9 591	Rentekostnad av pensjonsansvaret	9 591	5 986
8 181	11 324	Brutto pensjonskostnad	11 324	8 181
-5 725	-8 678	Avkastning på pensjonsmidlar	-8 678	-5 725
0	0	Resultatsørt forpliktelse ved oppgjør	0	0
3 149	0	Amortisering av ansvar ved planendring	0	3 149
5 605	2 646	Netto	2 646	5 605
-70	-73	Medlemsinnskott	-73	-70
309	244	Arbeidsgjevaravgift av berekna pensjonskostnad	244	309
5 844	2 817	Netto pensjonskostnader - Ytellesordning	2 817	5 844
PENSJONSANSVAR				
14 618	31 827	Balansførte pensjonsforpliktingar IB	31 827	14 618
		Kjøp, Sal og fusjon av verksemd	0	0
14 849	14 035	+ Korrigerig IB pensjonsforpliktingar	14 035	14 849
0	0	+ Korrigerig UB pensjonsforpliktingar	0	0
29 467	45 862	= Balansførte pensjonsansvar SKL pr. 01.01.:	45 862	29 467
5 844	2 817	+ Netto pensjonskostnad	2 817	5 844
-3 484	-18 547	- Tilskott /utbetaling over drift inkl. arb. gjevaravg.	-18 547	-3 484
31 827	30 132	Balansført pensjonsansvar SKL pr. 31.12.:	30 133	31 827
322 741	344 237	Utrekna pensjonsansvar pr 31.12.	344 237	322 741
294 847	309 158	Opparbeida pensjonsmidlar pr 31.12.	309 158	294 847
3 933	4 946	Arbeidsgjevaravgift	4 946	3 933
31 827	30 133	Balansført netto pensjonsansvar:	30 133	31 827
ØKONOMISKE FØRESETNADER				
3,00 %	3,10 %	Diskonteringsrente	3,10 %	3,00 %
3,00 %	3,10 %	Forventa avkastning	3,10 %	3,00 %
3,50 %	3,50 %	Forventa lønnsauke	3,50 %	3,50 %
3,25 %	3,25 %	Forventa G - regulering	3,25 %	3,25 %
2,60 %	3,80 %	Forventa regulering av løpande pensjon	3,80 %	2,60 %

Pensjonsforpliktelse og finansiering

Tenestepensjonsordninga er lukka for nye tilsette, og i 2019 vart tenestepensjonsordninga avvikla for alle tilsette født i 1963 eller seinare og erstatta med innskotspensjonsordning. Opptente pensjonsrettar vert ført vidare som oppsatte rettar. Tenestepensjonsordninga er uendra for tilsette født i 1962 eller tidligare.

Tenestepensjonsordningane gjer rett til definerte framtidige ytingar. Desse er i hovudsak avhengig av talet på oppteningsår, lønnsnivå ved oppnådd pensjonsalder og storleiken på ytingane frå folketrygda. Pensjonsansvaret er dekkja gjennom pensjonsordning i BKK Pensjonskasse. Det totale netto pensjonsansvaret for selskapet er knytt til generell pensjonsordning, AFP-ordning (frå 62 år) og i tillegg er det hensyntatt avtale om førtidspensjonsordning med enkelte tilsette i konsernet.

Innskotspensjon

Innskotspensjonsordninga gir dei tilsette 6% i pensjon på lønnsgrunnlag opp til 7,1 G og 18% på lønnsgrunnlag mellom 7,1G og 12G. Ordninga gjeld for alle tilsette født frå og med 1963.

Avtalefestet Førtidspensjon - AFP

Konsernet har valgt å vidareføra tenestepensjonsberekna AFP for tilsette i tenestepensjonsordninga. Det er og gjort ei avsetning for gjennerande forpliktingar. Tilsette overført til innskotsordninga opptener rettार i privat AFP. Endringa er handsama som oppgjør i 2019 og effekten vart resultatført i 2019.

Det er ikkje gjort avsetningar for forpliktingar knytt til privat AFP.

Rekneskapsmessig handsaming av pensjon er i henhold til IAS 19 (jmf NRS 6 pkt. 4A)



This file is sealed with a digital signature. The seal is a guarantee for the authenticity of the document.

Document ID:
B8B0D93308C348F8BA295D82779257DA



NOTE 8 - VARIGE DRIFTSMIDLAR

Konsernet
(Alle tal i 1000 NOK)

VARIGE DRIFTSMIDLAR	Vassdrags regulering	Kraft- stasjonar	Fordelings- anlegg	Fjernst./ Teleanlegg	Bygningar	Transp.m./IT/A nventar/EI tele	Tomtar	Anlegg under arbeid	Sum varige driftsmidl
Anskaffelseskost pr 01.01	1 041 697	1 750 138	74 211	66 899	294 750	86 474	3 152	439 250	3 756 570
Tilgang nye driftsmidl	29 829	20 508	2 556	1 290	11 267	6 538	-	63 115	135 103
Avgang selde driftsmidl	-	-	-	-	-	(248)	-	-	-248
Anskaffelseskost 31.12	1 071 526	1 770 646	76 767	68 189	306 017	92 764	3 152	502 365	3 891 425
Akk av- og nedskrivning 31.12	427 707	1 002 416	31 082	62 981	148 574	76 570	1 342	-	1 750 674

Bokført verdi pr. 31.12	644 901	784 821	45 682	6 865	159 620	21 753	1 810	796 105	2 461 557
Årets avskrivningar**	18 585	38 111	1 751	2 559	5 081	5 105	-	-	71 192
Årets nedskrivning	-	-	-	-	-	-	-	-	-

Økonomisk levetid for driftsmidlane:

75 år

25-75 år

30-35 år

10-15 år

25-50 år

3-8 år

Konsernet nyttar lineære avskrivningar for alle varige driftsmidl. Årets eigentilverka anleggsmidl (aktiverte personalkostnader) utgjør 16,1 mill. kr.



This file is sealed with a digital signature.
The seal is a guarantee for the authenticity
of the document.

Document ID:
B8B0D93308C348F8BA295D82779257DA



Morselskapet
(Alle tal i 1000 NOK)

	Vassdrags regulering	Kraft- stasjoner	Fordeleings- anlegg	Fjernst./ Teleanlegg	Bygninger	Transp.m./IT/I nventar /EI tele	Tomtar	Anlegg under arbeid	Sum varige driftsmidler
VARIGE DRIFTSMIDLAR									
Anskaffelseskost pr. 01.01	774 337	1 586 293	51 145	61 149	212 089	92 002	3 142	689 511	3 469 667
Tilgang nye driftsmidler	1 444	8 030	247	432	1 278	6 538	-	99 248	117 217
Avgang solgte/utrangerte driftsmidler	-	-	-	-	-	-248	-	-	-248
Anskaffelseskost 31.12	775 781	1 594 323	51 392	61 581	213 367	98 292	3 142	788 759	3 586 636
Akkumulerte avskrivningar 31.12	380 391	956 199	26 104	59 062	131 910	76 548	1 342	-	1 631 558
Bokført verdi pr. 31.12	395 389	638 124	25 287	2 520	81 456	21 742	1 800	788 759	1 955 077
Årets avskrivningar	13 321	31 330	1 069	1 881	3 327	5 094	-	-	56 023
Årets nedskrivningar	-	-	-	-	-	-	-	-	-
Sum av- og nedskrivning	13 321	31 330	1 069	1 881	3 327	5 094	-	-	56 023
Økonomisk levetid for driftsmidlane:	75 år	25-75 år	30-35 år	10-15 år	25-50 år	3-8 år	Ingen avskr		

Morselskapet nyttar lineære avskrivningar for alle varige driftsmidler. Årets eigentilverka anleggsmidler (aktiverte personalkostnader) utgjer 12,5 mill. kr.



This file is sealed with a digital signature.
The seal is a guarantee for the authenticity
of the document.

Document ID:
B8B0D93308C348F8BA295D82779257DA



NOTE 9 - IMMATRIELLE EIGEDLAR

Morselskapet

(Alle tal i 1000 NOK)	Utsett		Sum
	Vassdrags- rettar	skatteforde I	
IMMATRIELLE EIGEDLAR			
Balanseført verdi 31.12.2022	990 152	244 306	1 228 760
Korreksjon anskaffelseskostnad		0	0
Korrigering pensjon over eigenkapital	0	3 088	3 088
Balanseført verdi 01.01.2023	990 152	247 394	1 231 847
Anskaffelse i 2023	0	0	0
Resultat 2023	0	-47 783	-47 783
Andre korreksjonar		-156 875	-156 875
Balanseført verdi 31.12.2023	990 152	42 736	1 032 888

Det er bokført utsett skattefordel for alminnelig skatt. Sjå note 12 for detaljar rundt utsatt skatt.

Konsernet

(Alle tal i 1000 NOK)	Utsett		Sum
	Vassdrags- rettar	skatteforde I	
IMMATRIELLE EIGEDLAR			
Balanseført verdi 31.12.2022	1 037 578	257 212	1 290 907
Korreksjon IB	0	0	0
Korrigering pensjon over eigenkapital	0	3 088	3 088
Balanseført verdi 01.01.2023	1 037 578	260 300	1 297 878
Anskaffelse i 2023	0	0	0
Resultat 2023	-125	-46 541	-46 666
Andre korreksjonar	0	-156 875	-156 875
Balanseført verdi 31.12.2023	1 037 454	56 884	1 094 338
Årets endring i balanseført verdi	-124	-200 328	-200 452

Balanseførte vassdragsrettar gjeld erverva rettार i samband med selskapet sine produksjonsanlegg. Desse anlegga er drivne med evigvarande konsesjonar. Rettane vert ikkje avskrivne. Rettane er tidligare avskrivne med totalt 1 403 TNOK. Ikkje evigvarande rettार er avskrivne i 2022 med 125 TNOK.

Det er bokført utsatt skattefordel for alminnelig skatt, samt utsett skattefordel på grunnrenteskatt. Sjå note 12 for detaljar rundt utsatt skatt.



This file is sealed with a digital signature.
The seal is a guarantee for the authenticity
of the document.

Document ID:
B8B0D93308C348F8BA295D82779257DA



NOTE 10 - AKSJAR OG ANDELAR I ANDRE SELSKAP

FELLESKONTROLLERT VERKSEMD

Konsernet SKL eig hhv. 8,75% og 2,54% av Sima- og Ulla Førre-kraftverkene ilag med Statkraft, BKK og Statkraft, Lyse mf. SKL sin del av driftsinntekter

(Alle tal i 1000 NOK)	Sima Verkene		Ulla-Førre Verkene	
	2023	2022	2023	2022
Sal energi	257 849	451 492	107 895	266 130
Overføringskostnader	2 147	-768	194	-8 704
Avskrivningar	2 043	2 942	3 977	3 705
Andre driftskostnader	26 553	19 558	11 177	6 201
Avgift på kraftproduksjon	11 601	19 113	6 442	3 754
Sum driftskostnader	42 344	40 845	21 790	4 956
Driftsresultat	215 505	410 647	86 105	261 174
Skattekostnad	128 338	268 312	51 710	173 748
Årsoverskott	87 167	142 335	34 395	87 426

Morselskapet

(Alle tal i 1000 NOK)	Eigarandel	Stemmeandel	Forretnings- kontor	Anskaffelses- kost	Balansført verdi	Endring 2023
Tveitelva Kraftverk AS	100,0 %	100,0 %	Stord	19 967	0	0
Tverrelva Kraftverk AS	51,0 %	51,0 %	Stord	5 431	5 431	0
Akslandselva Kraftverk AS	75,5 %	75,5 %	Stord	5 450	5 450	0
Storelvi Kraftverk AS	100,0 %	100,0 %	Stord	300	0	0
Åkraelva Kraftverk AS	100,0 %	100,0 %	Stord	300	300	0
Eitro Kraftverk AS	50,5 %	50,5 %	Fusa	153	153	0
Risvollselva Kraftverk AS	65,0 %	65,0 %	Stord	14 138	14 138	0
Suldal Elverk AS	100,0 %	100,0 %	Suldal	86 503	86 503	0
Håfoss Kraftverk AS	100,0 %	100,0 %	Stord	30	30	0
Einungstølsåna Kraftverk AS	100,0 %	100,0 %	Stord	13 400	13 400	0
Jarlshaug Kraftverk AS	97,8 %	97,8 %	Stord	603	603	0
Hardanger Kraft AS	100,0 %	100,0 %	Stord	8 990	8 990	0
Børdselva Kraftverk AS	100,0 %	100,0 %	Stord	0	0	0
Onarheim Kraftverk AS	43,8 %	51,0 %	Stord	1 313	1 313	1 313
Vestkraft AS	100,0 %	100,0 %	Stord	103	103	-
Sum aksjar dotterselskap:				156 681	136 414	1 313
Saudafallene AS	15,0 %	15,0 %	Sauda	260 718	253 770	-
Vestavind Offshore AS	30,0 %	30,0 %	Bergen	31 500	0	-
Nydalselva Kraftverk AS	50,0 %	50,0 %	Sogn	41 714	41 714	-
Tysseland Kraftlag AS	40,0 %	40,0 %	Sauda	26 947	24 758	(1 500)
Deep Wind Offshore AS	18,8 %	18,8 %	Haugesund	7 813	7 813	-
Mosbakka Kraft AS	50,0 %	50,0 %	Sauda	4 191	4 191	-
Hydrogen Solutions AS	50,0 %	50,0 %	Stord	20 033	20 033	15 000
Vekstfondet AS	18,8 %	18,8 %	Stavanger	3 106	0	-
Greenstat AS	-	-	Bergen	300	300	-
Hopselva Kraftverk AS	48,6 %	48,6 %	Fusa	147	147	-
Gjønelva Kraftverk AS	48,8 %	48,8 %	Fusa	147	147	-
Fordelingslaga	-	-		36	36	-
Sum andre aksjer				396 652	352 909	13 500



This file is sealed with a digital signature.
The seal is a guarantee for the authenticity
of the document.

Document ID:
B8B0D93308C348F8BA295D82779257DA



NOTE 10 - AKSJAR OG ANDELAR I ANDRE SELSKAP fortsett

Konsern

Tilknytt selskap - Eigenkapitalmetoden

(Alle tal i 1000 NOK)	Eigarandel	01.01.2023		Resultatandel	2023		31.12.2023		
		Balansført verdi	Balansført meirverdi		Herav årets avskrivning meirverdi	Utdeling av oppjønt resultat	Innskot og andre endringar	Anskaffelses-kostnad	Balansført verdi
Nydalselva Kraftverk AS	50,0 %	41 715	57 900	-3 133	150	-4 000	41 715	54 767	7 321
Iysseland Kraftlag AS	40,0 %	26 258	29 681	2 647	879	-620	24 758	26 828	14 934
Mosbakka Kraft AS	50,0 %	4 191	8 605	1 393	89	0	4 191	9 378	2 304
Hydrogen Solutions AS	50,0 %	5 033	594	-7 193	0	15 000	20 033	8 401	0
Hopseiva Kraftverk AS	48,6 %	147	4 272	989	0	0	147	5 261	0
Gjøneiva Kraftverk AS	48,5 %	147	4 359	437	0	0	147	4 796	0
Sum tilknytt selskap		77 491	105 411	-4 858	1 117	-4 620	90 991	109 433	24 559

Andre aksjar og andelar - Kostmetoden

(Alle tal i 1000 NOK)	Eigarandel	01.01.2023		Anskaffelses-kost	2023		31.12.2023		
		Balansført verdi	Balansført meirverdi		Herav årets avskrivning meirverdi	Utdeling av oppjønt resultat	Innskot og andre endringar	Nedskrivning	Anskaffelses-kostnad
Saudatalene AS	15,0 %	260 718	253 770	0	-78 000	0	0	260 718	253 770
Deep Wind Offshore AS	18,8 %	7 813	7 813	0	0	0	0	7 813	7 813
Vestvind Offshore AS	30,0 %	31 500	0	0	0	900	-900	32 400	0
Hardanger Kraft AS	100,0 %	8 990	8 990	0	0	0	0	8 990	8 990
Greenstat AS	-	300	300	0	0	0	0	300	300
Vestkraft AS	100,0 %	103	103	0	0	0	0	103	103
Fordeleingsaga	-	36	36	0	0	0	0	36	36
Sum aksjar og andelar		312 566	271 010	0	-78 000	900	-900	310 360	271 011



This file is sealed with a digital signature. The seal is a guarantee for the authenticity of the document.

Document ID:
B8B0D93308C348F8BA295D82779257DA

**NOTE 11 - FORDRINGAR, ANNA KORTSIKTIG - OG LANGSIKTIG GJELD**

(Alle tal i 1000 NOK)

Konsern		FORDRINGAR MED FORFALL SEINARE ENN EITT ÅR		Morselskap	
2022	2022			2022	2022
-	-	Utlån til dotterselskap til pålydande		404 464	363 323
26 454	26 454	Utlån til Saudefaldene AS		26 457	26 454
42 761	45 808	Utlån til andre tilknyttta selskap		45 808	42 761
2 313	1 333	Andre utlån		1 331	2 313
-	-	Avsetning til tap på utlån		(25 000)	(25 000)
71 528	73 595	Sum		453 060	409 851
		KORTSIKTIGE FORDRINGAR & FIN. OML. MIDDEL			
1 159	2 309	Forskotsbetalte kostnader	1 395	1 159	
32 562	159 413	Kundefordringar til pålydande	169 981	41 824	
1 708 806	1 111 923	Innestående konsernkonto	1 111 923	1 708 806	
15 709	-	Opptjente renter	-	15 709	
7 972	67 181	Andre kortsiktige fordringar	65 158	6 320	
1 766 208	1 340 826	Sum	1 348 457	1 773 818	
		ANDRE FINANSIELLE OMLØPSMIDLER			
1 842 833	-	Finansielle omløpsmidler	-	1 842 833	
1	56	El.sertifikat	56	1	
1 842 834	56	Sum	56	1 842 834	
		ANNA KORTSIKTIG GJELD			
10 248	12 764	Skuldig lønn og avsetning ferielønn	12 764	10 248	
434	730	Påløpte renter	730	434	
46 365	20 087	Påløpt falleie	5 762	16 195	
35 659	21 140	Diverse anna kortsiktig gjeld	26 154	34 420	
92 706	54 721	Sum	45 410	61 297	
		RENTEBÆRENDE GJELD			
603 000	603 000	Obligasjonslån	603 000	603 000	
4 667	11 279	Ansvarleg lån	-	-	
-	-	Sertifikatlån	-	-	
14 000	-	Gjeld til kredittinstitusjon	-	-	
621 667	614 279	Sum lånegjeld	603 000	603 000	
-	-	Avsetning for tap på fordring	-	-	
31 827	30 133	Pensjonsansvar	30 133	31 827	
31 827	30 133	Sum avsetning for forpliktingar	30 133	31 827	

OVERSIKT OVER RENTEBÆRENDE GJELD KONSERN

Verdipapir	ISN	Pant	Restgjeld	Forfall	Rente
Obligasjonslån	NO0010842230	Negativ pant	3 000	30.01.2024	Nibor 3 mnd + 1,05%
Obligasjonslån	NO0010885338	Negativ pant	300 000	18.06.2025	Nibor 3 mnd + 0,90%
Obligasjonslån	NO0010964224	Negativ pant	300 000	30.03.2026	Nibor 3 mnd + 0,62%
Kassakreditt			0		
Sum renteberande gjeld (Morselskapet)			603 000		
Anna langsiktig gjeld			11 279	løpande	
Sum renteberande gjeld			614 279		



This file is sealed with a digital signature.
The seal is a guarantee for the authenticity
of the document.

Document ID:
B8B0D93308C348F8BA295D82779257DA



NOTE 12 - SKATT

(Alle tal i 1000 NOK)

Morselskap

Skattemessig resultat

	2023	2022
Resultat før skatt	1 662 746	4 716 984
Permanente forskjeller	5 326	1 840
Avgitt på kraftproduksjon	105 767	157 939
Gevinst ved avgang finansielle eiendeler	0	0
Nedskrivning av finansielle anlegg	900	0
Mottatt forbeholdelig uten skattemessig virkning	-20 000	0
Udbytte med 2% tilbakeføring	495 970	-12 726
Endring mellomårs forskjeller	-36 313	-14 649
Skattemessig resultat	1 836 107	4 851 197

Oversikt over mellomårs forskjeller:	Faktisk				Endring 2023
	31.12.2022	Utgå 2022	Korrigert mot EK I 2023	2023	
Anleggsmidler	-421 883	-422 012	0	-416 916	-5 102
Gevinst og tapkonto	-29 121	-29 121	0	-23 297	-5 824
Penninger	-31 827	-31 827	14 035	-30 133	-15 729
Reknskapsmessig avsetning	-33 424	-33 424	0	-29 766	-3 658
SUM	-516 255	-516 255	14 035	-500 106	-30 313
Underskott til framføring	0	0	0	0	0
Sum netto mellomårs forskjeller	-516 255	-516 255	14 035	-500 106	-30 313
Balansert utsatt skatt (utsatt skattefordel) - 22%	-113 578	-113 578	3 088	-110 023	-6 669
Endring til 22% skattesats	0	0	0	0	0
Balansert utsatt skatt (utsatt skattefordel)	-113 578	-113 578	3 088	-110 023	-6 669

	2023	2022
Avstemming skattekostnad		
22% resultat før skatt	410 024	1 028 396
22% permanente forskjeller	988	32 134
Endring estimat på skattekostnad tidligere år	97	-2 618
Skattekostnad	410 709	1 067 912

Årets skattekostnad består av:	2023	2022
Endring i utsatt skatt alminnelig inntekt	6 669	184
Betalbar alminnelig skatt	403 944	1 070 346
Utilikn alminnelig skatt skatte-loven §18-2.4	0	0
Endring naturressusskatt til framføring	0	0
Endring estimat på skattekostnad tidligere år	97	-2 618
Skattekostnad	410 709	1 067 912

Spesifikasjon av betalbar skatt i balansen	2023	2022
Betalbar skatt alminnelig inntekt i balansen	403 944	1 070 346
Betalbar skatt alminnelig inntekt i balansen	403 944	1 070 346

Grunnrenteskatt

Utregning av årets grunnrenteskatt	2023	2022
Grunnrentepåligging karbonsetting	1 934 881	4 602 100
Driftkostnader eks avskr diverse skatbar	96 707	-36 360
Skattemessige avskrivninger	44 459	45 324
Direkte fradrag/efte investeringar	64 770	16 635
Ekeidomsrett til kollektivansvar	58 056	56 126
Sum kostnader	2,3 993	75 726
Resultat før frinntekt	1 670 888	4 526 374
Frinntekt	47 868	31 656
Negativ grunnrentinntekt frå tidligere år**	507	2 018
Alminnelig skatt	301 807	993 462
Grunnlag betalbar grunnrenteskatt	1 249 556	3 450 257
Betalbar grunnrenteskatt	715 789	2 015 598

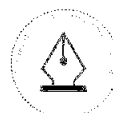
Mellomårs forskjeller grunnrenteskatt	2023	2022
Anleggsmidler	50 100	-297 384
Fremtidig fradrag alminnelig skatt	70 410	73 208
Fremferbart negativ grunnrentinntekt	-3 894	-2 388
Sum midlertidige forskjeller	116 616	-226 564
Utsatt skattefordel 57,7%	67 287	-130 727
Grunnlag utsatt skattefordel grunnrenteskatt	67 287	-130 727
Ikke utlikn naturressusskatt til framføring	0	0
Bekjent utsett skattefordel grunnrenteskatt	67 287	-130 727

Spesifikasjon av årets skattekostnad grunnrent	2023	2022
Endring utsatt skatt	41 140	-2 616
Beregnet betalbar skatt for	715 789	2 015 598
Rente på grunnrenteskatt til framføring	-43	-47
Rente naturressusskatt til framføring	0	0
Andre korreksjoner	4 540	18
Skattekostnad grunnrente	761 386	2 012 953

Samla Skatt Morselskapet	2023	2022
Betalbar skatt (Balanse)		
Betalbar alminnelig skatt	403 944	1 070 346
Betalbar grunnrenteskatt	715 789	2 015 598
Andre korreksjoner	-126 402	
Sum betalbar skatt	991 211	3 085 945

Utsatt skattefordel (balanse)	2023	2022
Utsatt skattefordel alminnelig skatt	116 023	113 578
Utsatt skattefordel grunnrenteskatt	67 287	130 727
Naturressusskatt til framføring	0	0
Sum utsatt skattefordel	183 310	244 306

Samla skattekostnad	2023	2022
Betalbar alminnelig skatt	403 944	1 070 346
Betalbar grunnrenteskatt	715 789	2 015 598
Endring utsatt alminnelig skatt	6 669	184
Endring i utsatt grunnrenteskatt	41 140	-2 616
Endring i naturressusskatt til framføring	0	0
Rente på grunnrenteskatt til framføring	-41	-47
Rente naturressusskatt til framføring	0	0
Andre korreksjoner	4 566	18
Endring estimat på skattekostnad tidligere år	97	-2 618
Sum skattekostnad	1 172 152	3 080 805



This file is sealed with a digital signature. The seal is a guarantee for the authenticity of the document.

Document ID:
B8B0D93308C348F8BA295D82779257DA



NOTE 12 - SKATT fortsett

(Alle tall i 1000 NOK)

Konsern

Alminnelig betalbar skatt

Skattmessig resultat:	2023	2022
Resultat før skatt	1 940 066	4 862 189
Resultat på tilknyttet selskap etter egenkapitalinnsatser	4 858	-20 460
Personaleforhold	3 287	1 862
Årslønn og lønnskostnader	109 678	157 929
Gjeldende utgjort ved utløst	0	0
Reduksjon av finansieringskostnader	0	0
Utviklingskostnader	-21 540	-2 740
Endring av utgjort ved utløst	-20 269	-14 849
Endring av utgjort ved utløst	5 547	-30 737
Grunnlag betalbar skatt	1 867 628	4 927 194

	21.12.2022	Følgende liknende	Korrigert 01.01.2023	Korrigerings mot EK (2022)	21.12.2022	Endring 2022
Overført over mellombuds forskjeller:						
Årsoppgjør	-461 769	-462 816	-462 816	0	-460 003	-3 813
fordringer og mellombud	0	0	0	0	0	0
Gjeld og tapkonto	-34 247	-34 247	-34 247	0	-27 798	-6 449
Pensjon	-31 823	-31 823	-31 823	14 026	-30 111	-15 219
Finansregulering av utgjort	-33 424	-33 424	-33 424	0	-29 766	-3 658
SIUF	-563 767	-563 924	-563 924	14 625	-547 700	-30 208
Øvrige posisjoner:						
Skattmessig underskott til framføring mv*	-11 182	-11 182	-11 182	0	-16 709	5 527
Sum mellombuds forskjeller	-574 929	-575 096	-575 096	14 625	-564 489	-26 222
2% av grunnlag av utgjort:	-126 486	-126 521	-126 521	3 088	-124 176	-5 429
Bokført utsett skatt	-126 486	-126 486	-126 521	3 088	-124 176	-5 429
Bokført løst utsett skatt	0	0	0	0	0	0

	2023	2022
Årsoppgjør skatteskatt på alminnelig inntekt:		
22% resultat før skatt	406 355	1 067 482
22% personlige forskjeller	9 862	28 730
Endring av utgjort på skatteskatt tidligere år	60	-2 626
Netto endring på bokført utsett skatt	0	0

Skatteskatt - alminnelig inntekt 416 217 1 093 600

Spesifikasjon av års regnskapsmessige skatteskatt på alminnelig skatt	2023	2022
Endring i utsett skatt alminnelig inntekt	5 429	6 963
Bokført skatt alminnelig inntekt	410 788	1 086 249
Bokført netto utsett skatt	0	0
Utviklingskostnader skatt skatteloven 118-2.4	0	0
Endring netto utsett skatt til framføring	0	0

Andre korrigeringer mot resultatet, endringer i estimat på skatt i tidligere perioder	2023	2022
Netto endring på bokført utsett skatt	0	0

Skatteskatt - alminnelig inntekt 416 217 1 093 600

Øvrige inntektskatt

Øvrige inntektskatt	2023	2022
Øvrige inntektskatt		
Øvrige inntektskatt	1 934 881	4 602 100
Driftskostnader eks. avsk. diverse skatter	95 707	-36 360
Skattmessige avsk. innlegg	44 459	46 224
Øvrige skatteoppgjør, avsetninger	64 720	15 625
Egdeandelen og konserngjeld	58 066	50 128
Sam. kostnader	189 222	59 090
Resultat før inntekt	1 670 888	4 526 374
Friinntekt	47 698	31 656
Negativt grunnrenterinntekt tidligere år*	589	2 016
Alminnelig skatt	381 892	998 462
Grunnlag betalbar grunnrenteskatt	1 249 526	3 499 228
Bokført grunnrenteskatt	715 789	2 015 587

Mellombuds forskjeller grunnrenteskatt	2023	2022
Årsoppgjør	50 100	-297 284
fordringer i utgjort alminnelig skatt	70 410	73 208
Finansregulering av utgjort grunnrenteskatt	-3 894	-2 389
Sum mellombuds forskjeller	116 616	-226 465

Utviklingskostnader 51,7% (42,7%)	2023	2022
Utviklingskostnader	67 287	-120 727
Endring skatteskatt	0	0
Grunnlag utsett skattfordel grunnrenteskatt	67 287	-120 727
Bokført utsett skattfordel grunnrenteskatt	67 287	-120 727

Spesifikasjon av års skatteskatt grunnrenter	2023	2022
Endring utsett skatt	41 140	-2 616
Beregnet betalbar skatt for	715 789	2 015 587
Andre korrigeringer	4 451	0
Skatteskatt grunnrenter	761 286	2 012 971

Samlede skatt til konsern	2023	2022
Bokført skatt (balanse)		
Bokført alminnelig skatt	410 788	1 086 249
Bokført grunnrenteskatt	715 789	2 015 587
Andre korrigeringer	-128 286	-21
Sum Bokført skatt	998 281	3 106 867

Utviklingskostnader (balanse)	2023	2022
Utviklingskostnader alminnelig skatt	124 120	126 484
Utviklingskostnader grunnrenteskatt	47 287	120 727
Utviklingskostnader skatt	0	0
Må bli innbetalt utsett skattfordel	0	0
Sum utsett skattfordel	171 407	247 211

Samlede skatteskatt	2023	2022
Bokført alminnelig skatt	410 788	1 086 249
Bokført grunnrenteskatt	715 789	2 015 587
Endring utsett alminnelig skatt	5 429	6 963
Endring i utsett grunnrenteskatt	41 140	-2 616
Endring netto utsett skatt til framføring	0	0
Netto på grunnrenteskatt til framføring	-81	-0
Netto utsett skatt til framføring	4 566	37
Andre korrigeringer	389	-2 606
Endring netto på skatteskatt tidligere år	0	0
Sum skatteskatt	1 178 056	3 106 578



This file is sealed with a digital signature. The seal is a guarantee for the authenticity of the document.

Document ID: B8B0D93308C348F8BA295D82779257DA



NOTE 13 - AKSJEKAPITAL OG AKSJONÆRINFORMASJON

(Alle tal i 1000 NOK)

(Tal i 1000 NOK)

AKSJEKAPITALEN BESTÅR AV

	Antall	Pålydande	Bokført
Aksjar	3 747 542	1	3 748

Sunnhordland Kraftlag AS har 3 aksjonærer per 31.12.2023. Alle aksjar gjev same rett i selskapet.

AKSJONÆRAR

	Antall 01.01	Endring	Antall 31.12	Eigarandel	Verv
Eviny AS	1 430 724	-	1 430 724	38,2 %	1 styremedlem
Haugaland Kraft AS	2 236 709	-	2 236 709	59,7 %	3 styremedlemmer
Stord Kommune	80 109	-	80 109	2,1 %	
Sum	3 747 542	-	3 747 542	100,0 %	

Viser til note 2 for nærare beskriving av transaksjonar og mellomværande med nærstående partar.

EIGNE AKSJAR

Sunnhordland Kraftlag AS har ikkje egne aksjar.



This file is sealed with a digital signature.
The seal is a guarantee for the authenticity
of the document.

Document ID:
B8B0D93308C348F8BA295D82779257DA



NOTE 14 - EIGENKAPITAL

(Alle tal i 1000 NOK)

Konsernet

	Aksjekapital	Overkurs	Annan egenkapital	Minoritet	Sum egenkapital
Eigenkapital pr 31.12.2022	3 748	749 560	2 251 820	39 723	3 044 851
Korrigeringer IB	0	0	-23 805	-38	-23 843
Eigenkapital 01.01.2023	3 748	749 560	2 228 015	39 685	3 021 008
Årets resultat	0	0	664 243	4 772	669 015
Kapitalauke frå/utdeling til minoritet	0	0	0	-6 036	-6 036
Avsetning utbytte	0	0	-400 000	0	-400 000
Estimatavvik pensjon	0	0	-10 947	0	-10 947
Eigenkapital pr 31.12.2023	3 748	749 560	2 481 311	38 421	3 273 039

Morselskapet

	Aksjekapital	Overkurs	Annan egenkapital	Sum egenkapital
Eigenkapital pr 31.12.2022	3 748	749 560	2 146 412	2 899 722
Korrigeringer IB	0	0	-23 843	-23 843
Eigenkapital 01.01.2023	3 748	749 560	2 122 569	2 875 879
Årets resultat	0	0	691 596	691 596
Avsetning utbytte	0	0	-400 000	-400 000
Estimatavvik pensjon	0	0	-10 947	-10 947
Eigenkapital pr 31.12.2023	3 748	749 560	2 403 218	3 156 528



This file is sealed with a digital signature.
The seal is a guarantee for the authenticity
of the document.

Document ID:
B8B0D93308C348F8BA295D82779257DA



NOTE 15 - PANT OG GARANTJAR

(Alle tal i 1000 NOK)		2022	Utstedende selskap
GARANTIANSVAR			
Nord Pool Spot AS	TNOK	10 000	Sunnhordland Kraftlag AS
eSett Oy	TNOK	7 000	Sunnhordland Kraftlag AS
Bankgaranti til dekning for skattetrekskrav	TNOK	6 000	Sunnhordland Kraftlag AS
Statens vegvesen	TNOK	75	Sunnhordland Kraftlag AS
DNB ASA - Hydrogen Solutions AS	TNOK	2 500	Sunnhordland Kraftlag AS
EDF - Deep Wind Offshore AS	TEURO	2 400	Sunnhordland Kraftlag AS



This file is sealed with a digital signature.
The seal is a guarantee for the authenticity
of the document.

Document ID:
B8B0D93308C348F8BA295D82779257DA