



## ÅRSREGNSKAPET FOR REGNSKAPSÅRET 2015 - GENERELL INFORMASJON

### Enheten

Organisasjonsnummer: 997 038 835  
Organisasjonsform: Aksjeselskap  
Foretaksnavn: HUGAAS ENTREPRENØR AS  
Forretningsadresse: Møøya 33  
7290 STØREN

### Regnskapsår

Årsregnskapets periode: 01.01.2015 - 31.12.2015

### Konsern

Morselskap i konsern: Nei

### Regnskapsregler

Regler for små foretak benyttet: Ja  
Benyttet ved utarbeidelsen av årsregnskapet til selskapet: Regnskapslovens alminnelige regler

### Årsregnskapet fastsatt av kompetent organ

Bekreftet av representant for selskapet: Frank Robert Hanshus  
Dato for fastsettelse av årsregnskapet: 30.06.2016

### Grunnlag for avgivelse

År 2015: Årsregnskapet er elektronisk innlevert  
År 2014: Tall er hentet fra elektronisk innlevert årsregnskap fra 2015

*Det er ikke krav til at årsregnskapet m.v. som sendes til Regnskapsregisteret er undertegnet. Kontrollen på at dette er utført ligger hos revisor/enhetens øverste organ. Sikkerheten ivaretas ved at innsender har rolle/rettighet for innsending av årsregnskapet via Altinn, og ved at det bekreftes at årsregnskapet er fastsatt av kompetent organ.*

Brønnøysundregistrene, 03.10.2019



## Resultatregnskap

Beløp i: NOK	Note	2015	2014
<b>RESULTATREGNSKAP</b>			
<b>Inntekter</b>			
Salgsinntekt	8, 9	198 284 209	147 341 072
<b>Sum inntekter</b>		<b>198 284 209</b>	<b>147 341 072</b>
<b>Kostnader</b>			
Varekostnad	9	167 788 844	127 542 166
Lønnskostnad	2, 7	5 736 538	2 438 370
Avskrivning av driftsmidler			-38 498
Annen driftskostnad	2, 9	18 172 897	13 238 322
<b>Sum kostnader</b>		<b>191 698 280</b>	<b>143 180 360</b>
<b>Driftsresultat</b>		<b>6 585 929</b>	<b>4 160 712</b>
<b>Finansinntekter og finanskostnader</b>			
Annen renteinntekt		253 282	317 810
Annen finansinntekt		397 369	95 074
<b>Sum finansinntekter</b>		<b>650 651</b>	<b>412 884</b>
Annen rentekostnad		1 589 477	536 738
Annen finanskostnad		3 548 254	1 061 963
<b>Sum finanskostnader</b>		<b>5 137 731</b>	<b>1 598 701</b>
<b>Netto finans</b>		<b>-4 487 080</b>	<b>-1 185 817</b>
<b>Ordinært resultat før skattekostnad</b>		<b>2 098 849</b>	<b>2 974 895</b>
Skattekostnad på ordinært resultat	4	368 520	803 222
<b>Ordinært resultat etter skattekostnad</b>		<b>1 730 329</b>	<b>2 171 673</b>
<b>Årsresultat</b>		<b>1 730 329</b>	<b>2 171 673</b>
<b>Årsresultat etter minoritetsinteresser</b>		<b>1 730 329</b>	<b>2 171 673</b>
<b>Totalresultat</b>		<b>1 730 329</b>	<b>2 171 673</b>
<b>Overføringer og disponeringer</b>			



## Resultatregnskap

<b>Beløp i: NOK</b>	<b>Note</b>	<b>2015</b>	<b>2014</b>
Avsatt til annen egenkapital	1	1 730 329	2 171 673
<b>Sum overføringer og disponeringer</b>		<b>1 730 329</b>	<b>2 171 673</b>



## Balanse

Beløp i: NOK	Note	2015	2014
<b>BALANSE - EIENDELER</b>			
<b>Anleggsmidler</b>			
<b>Immaterielle eiendeler</b>			
Forskning og utvikling	3	25 953 000	
<b>Sum immaterielle eiendeler</b>		<b>25 953 000</b>	
Maskiner og anlegg	3		
<b>Finansielle anleggsmidler</b>			
Obligasjoner	6	130 000	130 000
<b>Sum finansielle anleggsmidler</b>		<b>130 000</b>	<b>130 000</b>
<b>Sum anleggsmidler</b>		<b>26 083 000</b>	<b>130 000</b>
<b>Omløpsmidler</b>			
<b>Varer</b>			
<b>Sum varer</b>	11	<b>3 302 369</b>	<b>20 399</b>
<b>Fordringer</b>			
Kundefordringer	6	39 273 199	28 156 196
Andre kortsiktige fordringer	6, 8	1 813 984	11 971 364
<b>Sum fordringer</b>		<b>41 087 184</b>	<b>40 127 560</b>
<b>Bankinnskudd, kontanter og lignende</b>			
Bankinnskudd, kontanter o.l.	12	34 046 996	40 661 629
<b>Sum bankinnskudd, kontanter og lignende</b>		<b>34 046 996</b>	<b>40 661 629</b>
<b>Sum omløpsmidler</b>		<b>78 436 549</b>	<b>80 809 588</b>
<b>SUM EIENDELER</b>		<b>104 519 549</b>	<b>80 939 588</b>
<b>BALANSE - EGENKAPITAL OG GJELD</b>			
<b>Egenkapital</b>			
<b>Innskutt egenkapital</b>			
Aksjekapital	1	100 000	100 000



## Balanse

<b>Beløp i: NOK</b>	<b>Note</b>	<b>2015</b>	<b>2014</b>
Overkurs	1	2 805	2 805
Annen innskutt egenkapital	1	617 827	617 827
<b>Sum innskutt egenkapital</b>		<b>720 632</b>	<b>720 632</b>
<b>Opptjent egenkapital</b>			
Annen egenkapital	1	6 855 748	5 125 419
<b>Sum opptjent egenkapital</b>		<b>6 855 748</b>	<b>5 125 419</b>
<b>Sum egenkapital</b>		<b>7 576 380</b>	<b>5 846 051</b>
<b>Gjeld</b>			
<b>Langsiktig gjeld</b>			
Utsatt skatt	4	2 490 378	2 121 858
<b>Sum avsetninger for forpliktelser</b>		<b>2 490 378</b>	<b>2 121 858</b>
<b>Annen langsiktig gjeld</b>			
Øvrig langsiktig gjeld	6	5 831 000	
<b>Sum annen langsiktig gjeld</b>		<b>5 831 000</b>	
<b>Sum langsiktig gjeld</b>		<b>8 321 378</b>	<b>2 121 858</b>
<b>Kortsiktig gjeld</b>			
Leverandørgjeld	6	57 734 743	48 111 245
Skyldig offentlige avgifter		1 732 051	688 242
Annen kortsiktig gjeld	6, 8	29 154 997	24 172 192
<b>Sum kortsiktig gjeld</b>		<b>88 621 791</b>	<b>72 971 679</b>
<b>Sum gjeld</b>		<b>96 943 169</b>	<b>75 093 537</b>
<b>SUM EGENKAPITAL OG GJELD</b>		<b>104 519 549</b>	<b>80 939 588</b>



**Hugaas Entreprenør AS**  
**Årsregnskap 2015**



# Hugaas Entreprenør AS

## ÅRSBERETNING 2015

### Virksomhetens art og hvor den drives

Hugaas Entreprenør AS er et entreprenørselskap som leverer idrettshaller og industribygg i stål i det norske markedet. Selskapet har i 2015 hatt prosjekter innen idrettsbygg over hele Norge, mens aktiviteten innen industribygg har vært konsentrert rundt Midt-Norge. Virksomheten drives fra Støren i Midtre Gauldal.

Hugaas Entreprenør AS er datterselskap av Hugaas Entreprenør Konsern AS og inngår sammen med søsterselskapene Støren Stål AS, Støren Stål Eiendom og Farmprodukter AS i entreprenørkonsernet Hugaas Entreprenør Konsern AS. Hugaas Entreprenør Konsern AS eies i sin helhet av Hugaasgruppen AS.

### Rettsvisende oversikt over utvikling og resultat

Selskapet omsatte i 2015 for 198,3 MNOK mot 147,3 MNOK i 2014. Resultat etter skatt ble på 1,7 MNOK mot 2,2 MNOK i 2014. Det gir en resultatgrad på 0,9 %. Selskapets egenkapital er ved utgangen av året på 7,6 MNOK som gir en egenkapitalandel på 7,2 %. Selskapet opplever stor etterspørsel etter sine løsninger og er inne i en betydelig vekstperiode.

Styret mener at årsregnskapet gir et rettsvisende bilde av selskapets eiendeler og gjeld, finansielle stilling og resultat.

Selskapet opplever sterk vekst etter sine løsninger, og jobber kontinuerlig for driftsmessige forbedringer som skal gi videre vekst og styrke lønnsomheten. Basert på den sterke ordreinngang selskapet har opplevd gjennom 2015 og hittil i 2016 har selskapet sikret omsetningen i lang tid fremover.

Selskapets innskuddsbeholdning er eksponert for endringer i rentenivå og selskapet har per dato får avleggelse av årsregnskapet flytende rente på dette. Det er ikke vurdert fastrenteinnskudd eller andre sikringer i forbindelse med dette.

Selskapet har ikke ytet lån eller stilt sikkerhet til ledende personer i foretaket.

### Forsknings- og utviklingsaktiviteter

Selskapet har for tiden ingen pågående forsknings- eller utviklingsaktiviteter. Selskapet gjennomførte i regnskapsåret et utviklingsprosjekt som ble avsluttet i 2015. Prosjektet ble gjennomført for å styrke selskapets posisjon innen det norske sportshallmarkedet. Styret vurderer effektene av prosjektet som gode og selskapet opplever høy ordreinngang så langt i 2016.

### Fortsatt drift

Årsregnskapet for 2015 er satt opp under forutsetning av fortsatt drift. Det bekreftes herved at forutsetningen om fortsatt drift er til stede.

Selskapet har mye av sin omsetning innen markedet for sportshaller og forventer ytterligere vekst innen dette markedet. I tillegg vil markedet for industribygg være en viktig inntektskilde. Markedet for sportshaller vurderes å være meget godt, og selskapet har bygd ordreservert gradvis gjennom 2015 og videre inn i 2016. Man har videre identifisert ytterligere prosjekter som vil gi selskapet omsetning på lengre sikt. Styret mener på denne bakgrunn at fremtidsutsiktene for selskapet er positive.



## Risiko

### *Valuta*

Selskapet er eksponert for risiko knyttet til endringer i valutakurser da selskapet har innkjøp i utenlandsk valuta. Selskapet har per dato for årsregnskapet ikke inngått terminsikringer i forbindelse med disse innkjøp, men har dette til løpende vurdering.

### *Operasjonell risiko*

Selskapet er utsatt for flere forhold som representerer operasjonell risiko, disse søkes håndtert blant annet gjennom kvalitetsarbeid og forsikringsordninger. Selskapets forsikringer vurderes årlig og følger i stor grad bransjestandarder i forhold til dekning og andre vilkår.

Samhandlingen med utvalgte leverandører har vist god progresjon gjennom året, og gjør at både kompetansenivå og effektivitet er i bedring. Selskapet har lyktes med å rekruttere personell både i stabsfunksjoner og i funksjoner direkte relatert til aktivitet på byggeplass, noe som er nødvendig for å håndtere selskapets vekst. Generelt opplever selskapet god respons og mange søkere til utlyste stillinger.

Som et ledd i selskapets forbedringsprogram innhentes markedsundersøkelser fra kundene som har kjøpt haller og andre bygg. Tilbakemeldingene fra undersøkelsene er totalt sett gode, samtidig som selskapet har identifisert konkrete forbedringspunkter.

### *Markedsrisiko*

Hugaas Entreprenør er eksponert for markedet for sportshaller på nasjonal basis og industribygg på regional basis. En negativ utvikling innenfor disse markedene vil kunne ha negativ påvirkning på selskapets omsetning og resultater. Selskapets evne til å vinne kontrakter i disse markedene og gjennomføre disse med tilfredsstillende resultater vil være viktig.

Det er for tiden en god struktur rundt prosjekter for sportshaller med tanke på finansiering, hvor spillemidler, mva-refusjon og investeringsvillige idrettslag og kommuner er viktige faktorer for fortsatt vekst. Bortfall av slike ordninger i regi av det offentlige vil kunne påvirke markedet negativt, og føre til at langt færre prosjekter blir realisert. Selskapet er ikke kjent med at omfanget av slik ordninger skal reduseres, og risikoen rundt dette vurderes derfor totalt sett som relativt lav.

### *Finansiell risiko*

Selskapet har trekkfasilitet for sin arbeidskapitalfinansiering hos konsernets hovedbankforbindelse. På grunn av selskapets vekst gjennom året er fasiliteten utvidet. Trekkfasiliteten er gjenstand for årlig fornyelse. Trekkfasiliteten har flytende rente med fast marginpåslag, selskapet er dermed utsatt for endringer i den flytende renten.

Kredittrisikoen er knyttet til selskapets kundefordringer. Risikoen for tap på disse håndteres gjennom etablerte innfordringsrutiner og bruk av garantiordninger som er typiske for bransjen.

## Arbeidsmiljø

Selskapet har ingen ansatte.

## Likestilling

Styret består av tre menn. Det er ikke iverksatt spesielle tiltak med hensyn til likestilling, men ved rekruttering til styre og ved eventuelle ansettelser vurderes kvinner og menn på like vilkår.

## Ytre miljø

Hugaas Entreprenør AS er opptatt av at man ikke skal forurense det ytre miljø. Det er etablert ordning for kildesortering og håndtering av spesialavfall.




**Disponering av resultat**


Virksomheten oppnådde i 2015 et overskudd kr 1 730 329 som disponeres slik:

<u>Overført til annen egenkapital</u>	<u>kr 1 730 329</u>
Sum	kr 1 730 329

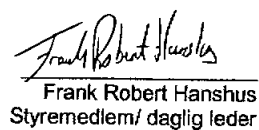
Støren, 30. juni 2016



Roar Aarhaug  
Styreleder



Hermod Holte Fledsberg  
Styremedlem



Frank Robert Hanshus  
Styremedlem/ daglig leder



## Resultatregnskap

Hugaas Entreprenør AS

<b>Driftsinntekter og driftskostnader</b>	<b>Note</b>	<b>2015</b>	<b>2014</b>
Salgsinntekt	8, 9	198 284 209	147 341 072
Sum driftsinntekter		<u>198 284 209</u>	<u>147 341 072</u>
Varekostnad	9	167 788 844	127 542 166
Lønnskostnad	2, 7	5 736 538	2 438 370
Avskrivning av driftsmidler		0	-38 498
Annen driftskostnad	2, 9	18 172 897	13 238 322
Sum driftskostnader		<u>191 698 280</u>	<u>143 180 360</u>
Driftsresultat		<u>6 585 929</u>	<u>4 160 712</u>
<b>Finansinntekter og finanskostnader</b>			
Annen renteinntekt		253 282	317 810
Annen finansinntekt		397 369	95 074
Annen rentekostnad		1 589 477	536 738
Annen finanskostnad		3 548 254	1 061 963
Resultat av finansposter		<u>-4 487 080</u>	<u>-1 185 817</u>
Ordinært resultat før skattekostnad		2 098 849	2 974 895
Skattekostnad på ordinært resultat	4	368 520	803 222
Ordinært resultat		<u>1 730 329</u>	<u>2 171 673</u>
Årsresultat		<u>1 730 329</u>	<u>2 171 673</u>
<b>Overføringer</b>			
Avsatt til annen egenkapital	1	1 730 329	2 171 673
Sum overføringer		<u>1 730 329</u>	<u>2 171 673</u>



## Balanse per 31.12

Hugaas Entreprenør AS

<b>Eiendeler</b>	<b>Note</b>	<b>2015</b>	<b>2014</b>
<b>Anleggsmidler</b>			
Forskning og utvikling	3	25 953 000	0
Sum immaterielle eiendeler		<u>25 953 000</u>	<u>0</u>
Fordring på konsernselskap	6	130 000	130 000
Sum finansielle anleggsmidler		<u>130 000</u>	<u>130 000</u>
Sum anleggsmidler		<u>26 083 000</u>	<u>130 000</u>
<b>Omløpsmidler</b>			
Lager av varer	11	3 302 369	20 399
<b>Fordringer</b>			
Kundefordringer	6	39 273 199	28 156 196
Andre kortsiktige fordringer	6, 8	1 813 984	11 971 364
Sum fordringer		<u>41 087 184</u>	<u>40 127 560</u>
Bankinnskudd, kontanter o.l.	12	34 046 996	40 661 629
Sum omløpsmidler		<u>78 436 549</u>	<u>80 809 588</u>
Sum eiendeler		<u>104 519 549</u>	<u>80 939 588</u>



## Balanse per 31.12

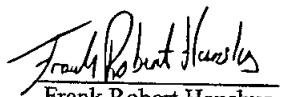
Hugaas Entreprenør AS

Egenkapital og gjeld	Note	2015	2014
<b>Innskutt egenkapital</b>			
Aksjekapital	1	100 000	100 000
Overkurs	1	2 805	2 805
Annen innskutt egenkapital	1	617 827	617 827
Sum innskutt egenkapital		<u>720 632</u>	<u>720 632</u>
<b>Opptjent egenkapital</b>			
Annen egenkapital	1	6 855 748	5 125 419
Sum opptjent egenkapital		<u>6 855 748</u>	<u>5 125 419</u>
Sum egenkapital		<u>7 576 380</u>	<u>5 846 051</u>
<b>Gjeld</b>			
Utsatt skatt	4	2 490 378	2 121 858
Sum avsetning for forpliktelser		<u>2 490 378</u>	<u>2 121 858</u>
Øvrig langsiktig gjeld	6	5 831 000	0
Sum annen langsiktig gjeld		<u>5 831 000</u>	<u>0</u>
<b>Kortsiktig gjeld</b>			
Leverandørgjeld	6	57 734 743	48 111 245
Skyldig offentlige avgifter		1 732 051	688 242
Annen kortsiktig gjeld	6, 8	29 154 997	24 172 192
Sum kortsiktig gjeld		<u>88 621 791</u>	<u>72 971 679</u>
Sum gjeld		<u>96 943 169</u>	<u>75 093 537</u>
Sum egenkapital og gjeld		<u>104 519 549</u>	<u>80 939 588</u>




Roar Aarhaug  
styreleder

Støren, 30.06.2016  
Styret i Hugaas Entreprenør AS



Frank Robert Hanshus  
styremedlem/ daglig leder



Hermod Holte Fledsberg  
styremedlem



## Hugaas Entreprenør AS Årsregnskap 2015

### Regnskapsprinsipper

Årsregnskapet er satt opp i samsvar med regnskapsloven og god regnskapsskikk.

#### Salgsinntekter

Inntektsføring ved salg av varer skjer på leveringstidspunktet. Tjenester inntektsføres etterhvert som de leveres.

#### Klassifisering og vurdering av balanseposter

Eiendeler bestemt til varig eie eller bruk er klassifisert som anleggsmidler. Eiendeler som er knyttet til varekretsløpet er klassifisert som omløpsmidler. Fordringer klassifiseres som omløpsmidler hvis de skal tilbakebetales i løpet av ett år etter utbetalingstidspunktet. For gjeld er analoge kriterier lagt til grunn.

Omløpsmidler vurderes til laveste av anskaffelseskost og virkelig verdi. Kortsiktig gjeld balanseføres til nominelt beløp på etableringstidspunktet.

Transaksjoner bokføres til valutakurs på dato for betalingen. Balanseposter måles til valutakurs på balansedagen.

Utgifter til egen forskning og utvikling (FoU) balanseføres i de tilfeller der fremtidig inntjening forventes å overstige utgiftene til FoU.

Anleggsmidler vurderes til anskaffelseskost. Varige anleggsmidler som forringes i verdi avskrives lineært over forventet økonomisk levetid. Anleggsmidlene nedskrives til virkelig verdi ved verdifall som ikke forventes å være forbigående. Langsiktig gjeld i norske kroner med unntak av andre avsetninger balanseføres til nominelt beløp på etableringstidspunktet.

#### Varige driftsmidler

Varige driftsmidler balanseføres og avskrives lineært over driftsmidlenes forventede levetid dersom de har antatt levetid over 3 år og har en kostpris som overstiger kr 15 000. Vedlikehold av driftsmidler kostnadsføres løpende under driftskostnader. Påkostninger eller forbedringer tillegges driftsmidlets kostpris og avskrives i takt med driftsmidlet. Skillet mellom vedlikehold og påkostning/forbedring regnes i forhold til driftsmidlets stand ved kjøp av driftsmidlet.

Leide (leasede) driftsmidler balanseføres som driftsmidler hvis leiekontrakten anses som finansiell. Operasjonelle leieavtaler kostnadsføres løpende.

#### Prosjekt under arbeid

Arbeid under utførelse knyttet til fastpriskontrakter med lang tilvirkningstid vurderes etter løpende avregnings metode. Fullføringsgraden beregnes som påløpte kostnader i prosent av forventet totalkostnad. Totalkostnaden revurderes løpende. For prosjekter som antas å gi tap, kostnadsføres hele det beregnede tapet umiddelbart.

#### Varebeholdninger

Lager av innkjøpte varer verdsettes til det laveste av anskaffelseskost etter FIFO-prinsippet, og virkelig verdi. Egentilvirkede ferdigvarer og varer under tilvirkning er vurdert til variabel tilvirkningskost. Det foretas nedskrivning for påregnelig ukurans.

#### Fordringer

Kundefordringer og andre fordringer er oppført i balansen til pålydende etter fradrag for avsetning til forventet tap. Avsetning til tap gjøres på grunnlag av individuelle vurderinger av de enkelte fordringene. I tillegg gjøres det for øvrige kundefordringer en uspesifisert avsetning for å dekke antatt tap.

#### Skatt

Skattekostnaden i resultatregnskapet omfatter både periodens betalbare skatt og endring i utsatt skatt. Utsatt skatt er beregnet med 25 % på grunnlag av de midlertidige forskjeller mellom regnskapsmessige og skattemessige verdier, samt eventuelt ligningsmessig underskudd til fremføring ved utgangen av regnskapsåret. Skatteøkende og skattereduserende midlertidige forskjeller som reverserer eller kan reversere i samme periode er utlignet. Oppføring av utsatt skattefordel på netto skattereduserende forskjeller som ikke er utlignet og underskudd til fremføring, er begrunnet med antatt fremtidig inntjening. Utsatt skatt og skattefordel som kan balanseføres er oppført netto i balansen.

Skatt på avgitt konsernbidrag som er ført som økt kostpris på aksjer i andre selskaper, og skatt på mottatt konsernbidrag som er ført direkte mot egenkapitalen, er ført direkte mot skatt i balansen (føringen skjer mot betalbar skatt hvis konsernbidraget har hatt virkning på betalbar skatt og mot utsatt skatt hvis konsernbidraget har hatt virkning på utsatt skatt).

#### Koncernsammensetning

Hugaas Entreprenør Konsern AS eier 100 % av selskapet. Konsernet består i tillegg av Støren Stål AS (100 %), Støren Stål Eiendom AS (100 %), Farmprodukter AS (99 %) Front Tech AS (50 %) og Front Energi AS (50 %). Det er ikke utarbeidet eget konsernregnskap fordi konsernet er et underkonsern av Hugaasgruppen AS. Konsernregnskapet for Hugaasgruppen AS fås utlevert på selskapets forretningsadresse som er Hugaas i Soknedal.

#### Kontantstrømoppstilling



## Hugaas Entreprenør AS Årsregnskap 2015

### Noter til regnskapet

#### Note 1 - Egenkapital - og aksjonærinformasjon

	2014	Resultat	2015
Innskutt egenkapital	100 000		100 000
Overkursfond	2 805		2 805
Annen innskutt egenkapital	617 827		617 827
<b>Annen egenkapital</b>	<b>5 125 419</b>	<b>1 730 329</b>	<b>6 855 748</b>
<b>Sum</b>	<b>5 846 051</b>	<b>1 730 329</b>	<b>7 576 380</b>

Selskapets aksjekapital består av 1 000 aksjer à kr. 1 000.

Aksjene er fordelt som følger:

Navn	Antall aksjer	Eierandel
Hugaas Entreprenør Konsern AS	100	100,0 %
<b>Sum</b>	<b>100</b>	<b>100,0 %</b>

Hugaas Entreprenør AS er den del av Hugaasgruppen AS konsern.

Konsernregnskapet kan fås utlevert ved henvendelse til Hugaasgruppens hovedkontor i Soknedal.

Hugaasgruppen AS eies 100 % av Roar Aarhaug som er styremedlem i Hugaas Entreprenør AS.

#### Note 2 - Lønnskostnader, antall ansatte, godtgjørelser m.m.

Lønnskostnader består av følgende poster

	2015	2014
Innleid arbeidskraft	5 736 538	2 438 370
<b>Sum lønnskostnader</b>	<b>5 736 538</b>	<b>2 438 370</b>

Selskapet har ikke hatt ansatte i gjennom regnskapsåret.

#### Godtgjørelse til styret/daglig leder

	Daglig leder	Styret
Lønn	1 118 421	0
Annen godtgjørelse	0	0
<b>Sum</b>	<b>1 118 421</b>	<b>0</b>

Daglig leder er ansatt i morselskapet Hugaas Entreprenør Konsern AS.

#### Godtgjørelse til revisor

	2015	2014
Revisjon	50 000	55 000
Annen bistand revisor	15 200	10 000
<b>Sum godtgjørelse til revisorfirma</b>	<b>65 200</b>	<b>65 000</b>

Beløpene er oppgitt eksklusive merverdiavgift.



## Note 3 - Immatrielle eiendeler

	FoU	Sum anleggsmidler
Anskaffelseskost 01.01	0	0
Tilgang	25 953 000	25 953 000
Avgang til kostpris	0	0
<b>Anskaffelseskost 31.12.</b>	<b>25 953 000</b>	<b>25 953 000</b>
Akkumulerte avskrivninger 01.01	0	0
Årets avskrivninger	0	0
Avskrivninger på avgang	0	0
<b>Akkumulerte avskrivninger 31.12.</b>	<b>0</b>	<b>0</b>
Balansført verdi 01.01.	0	0
Netto endringer ovenfor	25 953 000	25 953 000
<b>Balansført verdi 31.12.</b>	<b>25 953 000</b>	<b>25 953 000</b>

Avskrivningssats 5 år

Arten av FoU som er aktivert gjelder konseptutvikling av løsninger og metoder i sportshall- markedet. Samlede utgifter til FoU i 2015 er tilsvarende balansført beløp.

## Note 4 - Skatter

Beregning av årets skattegrunnlag	2015	2014
Resultat før skatt	2 098 849	2 974 895
Endring i midlertidige forskjeller	-18 694 213	-7 495 631
Permanente forskjeller	3 930	0
Mottatt/avgitt konsernbidrag	0	846 338
Fremført skattemessig underskudd	0	0
<b>Årets skattegrunnlag</b>	<b>-16 591 434</b>	<b>-3 674 399</b>

Midlertidige forskjeller og underskudd til fremf.	2015	2014
Driftsmidler	61 597	76 996
Tilvirkningskontrakter	30 165 749	11 456 137
Akkumulert underskudd til fremføring	-20 265 832	-3 674 398
Netto forskjeller	9 961 514	7 858 735
<b>Beregnet utsatt skattefordel/ utsatt skatt</b>	<b>2 490 378</b>	<b>2 121 858</b>

Fordeling av skattekostnaden	2015	2014
Betalbar skatt (27 % av grunnlag for betalbar skatt i resultatregnskapet)	0	0
Refusjonsskatt	0	0
Skatteeffekt på avgitt konsernbidrag	0	-228 511
Endring utsatt skatt/skattefordel	567 751	1 031 733
Endring i utsatt skatt/ skattefordel som følge av endret skattesats	-199 231	0
<b>Årets skattekostnad (27 % av grunnlag for årets skattekostnad)</b>	<b>368 520</b>	<b>803 222</b>



## Note 5 - Fordringer og gjeld

	<b>2015</b>	<b>2014</b>
Fordringer som forfaller senere enn et år etter balansedagen	130 000	130 000
Gjeld som med forfall senere enn fem år etter balansedagen	0	0

## Note 6 - Mellomværende med selskap i samme konsern

	2015			
	Fordring		Gjeld	
	kortsiktig	langsiktig	kortsiktig	langsiktig
Foretak i samme konsern	3 015 794	130 000	38 043 857	5 831 000
<b>Netto sum</b>	<b>3 015 794</b>	<b>130 000</b>	<b>38 043 857</b>	<b>5 831 000</b>

	2014			
	Fordring		Gjeld	
	kortsiktig	langsiktig	kortsiktig	langsiktig
Foretak i samme konsern	6 246 338	130 000	2 358 304	0
<b>Netto sum</b>	<b>6 246 338</b>	<b>130 000</b>	<b>2 358 304</b>	<b>0</b>

## Note 7 - Obligatorisk tjenstepensjon

Selskapet har ingen ansatte, og derfor ingen pensjonsforpliktelse.

## Note 8 - Tilvirkningskontrakter

Selskapet har 15 prosjekter som går over i 2015. Prosjektkostnader og prosjektinntekter er periodisert.

Prosjekt	opptjent - ikke fakturert	forskudds fakturert påløpte kostnader	estimert fortjeneste
Prosjekter over i 2015	527 643	21 016 311	181 721 430
			59 399 980

Utestående fordringer holdt tilbake av kunde i hht kontrakt: kr -  
 Opptjent, ikke fakturert inntekter inkludert i fordringer: kr 527 643  
 Forskuddsfakturert produksjon inkludert i gjeld: kr 21 016 311

## Note 9 - Transaksjoner med nærstående parter

Selskap	Selskap	Varekjøp	Salg
Hugaasgruppen AS	mor	1 431 977	1 885 025
Farmprodukter AS	søster	7 726 168	1 221 913
Støren Stål AS	søster	4 994 331	189 288
Støren Stål Eiendom AS	søster	114 156	0
Hugaas Entreprenør Konsern AS	søster	11 359 928	6 200
UAB Hugaas Construction	søster	91 434 405	95 264
Front Energi AS	søster	18 312 787	19 899
Front Tech AS	søster	1 147 417	1 568
Møya 16 AS	søster	147 000	5 000 000
Hugaas Eiendom AS	søster	992 179	0
Hugaas Transport AS	søster	492 804	0
UAB Hugaas Engineering	søster	4 508 046	0
UAB Hugaas Farming	søster	27 112	0

## Note 10 - Salgsinntekter

Selskapets omsetning skjer i all hovedsak i Norge. Varer og tjenester som omfattes er:

Omsetning av byggeprosjekter	<u>Beløp</u>
	198 284 209



## Note 11 - Varer

Selskapets varer er vurdert til innkjøpspris. Det er ikke foretatt nedskrivning for ukurans.

	2015	2014
Råvarer	0	0
Varer under tilvirkning	0	0
Ferdigvarer	3 302 369	20 399
Varer for videresalg	0	0
<b>Sum</b>	<b>3 302 369</b>	<b>20 399</b>

## Note 12 - Bundne midler

Selskapet har ingen ansatte og da heller ingen bundne skattetrektsmidler

## Note 13 - Pantstillelser og garantier m.v

<b>Bokført gjeld som er sikret ved pant og lignende</b>	2015	2014
Kortsiktig gjeld	0	0
Gjeld til kreditinstitusjoner	0	0
Langsiktig gjeld (inkl. finansiell leasing)	0	0
<b>Sum</b>	<b>0</b>	<b>0</b>

Det er på konsernkontoordningen et ubenyttet trekk på kr. 3 544 048

<b>Bokført verdi av eiendeler stilt som sikkerhet for bokført gjeld</b>	2015	2014
Kundefordringer	0	0
Varelager	3 302 369	20 399
Aksjer i datterselskaper	0	0
Inventar og driftsutstyr	0	0
<b>Sum</b>	<b>3 302 369</b>	<b>20 399</b>

<b>Garantiansvar</b>	0	0
Kontraktsgarantier	20 700 308	5 692 291

Hugaas Entreprenør AS har en garanti på 40 000 000 kr overfor Hugaasgruppens konsernkontoordning.



## Hugaas Entreprenør AS

### Kontantstrømoppstilling

	2015
<b>KONTANTSTRØMMER FRA OPERASJONELLE AKTIVITETER:</b>	
Ordinært resultat før skattekostnad	2 098 849
Endring i varer	-3 281 970
Endring i leverandørgjeld	9 623 498
Endringer i kunder	-11 117 003
Endring i andre tidsavgrensingsposter	16 183 994
<b>Netto kontantstrømmer fra operasjonelle aktiviteter</b>	<b><u>13 507 368</u></b>
<b>KONTANTSTRØMMER FRA INVESTERINGSAKTIVITETER:</b>	
Utbetalinger ved kjøp av immatrielle eiendeler	-25 953 000
<b>Netto kontantstrøm fra investeringsaktiviteter</b>	<b><u>-25 953 000</u></b>
<b>KONTANTSTRØMMER FRA FINANSIERINGSAKTIVITETER:</b>	
Innbetalinger ved opptak av ny langsiktig gjeld	5 831 000
<b>Netto kontantstrøm fra finansieringsaktiviteter</b>	<b><u>5 831 000</u></b>
<b>Netto kontantstrøm for perioden</b>	<b>-6 614 632</b>
Kontanter og kontatekvivalenter 01.01.	40 661 629
<b>Kontanter og kontatekvivalenter 31.12</b>	<b><u>34 046 997</u></b>
Denne består av:	
Bankinnskudd m.v.	34 046 997
Overtrekk kasskreditt konsern	<u>40 000 000</u>



Til generalforsamlingen i Hugaas Entreprenør AS

## Revisors beretning

### Uttalelse om årsregnskapet

Vi har revidert årsregnskapet for Hugaas Entreprenør AS, som viser et overskudd på kr 1 730 329. Årsregnskapet består av balanse per 31. desember 2015, resultatregnskap og kontantstrømoppstilling for regnskapsåret avsluttet per denne datoen, og en beskrivelse av vesentlige anvendte regnskapsprinsipper og andre noteopplysninger.

### Styret og daglig leders ansvar for årsregnskapet

Styret og daglig leder er ansvarlig for å utarbeide årsregnskapet og for at det gir et rettviseende bilde i samsvar med regnskapslovens regler og god regnskapsskikk i Norge, og for slik intern kontroll som styret og daglig leder finner nødvendig for å muliggjøre utarbeidelsen av et årsregnskap som ikke inneholder vesentlig feilinformasjon, verken som følge av misligheter eller feil.

### Revisors oppgaver og plikter

Vår oppgave er å gi uttrykk for en mening om dette årsregnskapet på bakgrunn av vår revisjon. Vi har gjennomført revisjonen i samsvar med lov, forskrift og god revisjonsskikk i Norge, herunder International Standards on Auditing. Revisjonsstandardene krever at vi etterlever etiske krav og planlegger og gjennomfører revisjonen for å oppnå betryggende sikkerhet for at årsregnskapet ikke inneholder vesentlig feilinformasjon.

En revisjon innebærer utførelse av handlinger for å innhente revisjonsbevis for beløpene og opplysningene i årsregnskapet. De valgte handlingene avhenger av revisors skjønn, herunder vurderingen av risikoene for at årsregnskapet inneholder vesentlig feilinformasjon, enten det skyldes misligheter eller feil. Ved en slik risikovurdering tar revisor hensyn til den interne kontrollen som er relevant for selskapets utarbeidelse av et årsregnskap som gir et rettviseende bilde. Formålet er å utforme revisjonshandlinger som er hensiktsmessige etter omstendighetene, men ikke for å gi uttrykk for en mening om effektiviteten av selskapets interne kontroll. En revisjon omfatter også en vurdering av om de anvendte regnskapsprinsippene er hensiktsmessige og om regnskapsestimatene utarbeidet av ledelsen er rimelige, samt en vurdering av den samlede presentasjonen av årsregnskapet.

Etter vår oppfatning er innhentet revisjonsbevis tilstrekkelig og hensiktsmessig som grunnlag for vår konklusjon.

### Konklusjon

Etter vår mening er årsregnskapet avgitt i samsvar med lov og forskrifter og gir et rettviseende bilde av den finansielle stillingen til Hugaas Entreprenør AS per 31. desember 2015, og av resultater og kontantstrømmer for regnskapsåret som ble avsluttet per denne datoen i samsvar med regnskapslovens regler og god regnskapsskikk i Norge.

PricewaterhouseCoopers AS, Brattørkaia 17 B, Postboks 6365 Sluppen, NO-7492 Trondheim

T: 02316, org. no.: 987 009 713 MVA, [www.pwc.no](http://www.pwc.no)

Statsautoriserte revisorer, medlemmer av Den norske Revisorforening og autorisert regnskapsførerselskap



Revisors beretning - 2015 - Hugaas Entreprenør AS, side 2

### Uttalelse om øvrige forhold


#### *Konklusjon om årsberetningen*

Basert på vår revisjon av årsregnskapet som beskrevet ovenfor, mener vi at opplysningene i årsberetningen om årsregnskapet, forutsetningen om fortsatt drift og forslaget til anvendelse av overskuddet er konsistente med årsregnskapet og er i samsvar med lov og forskrifter.

#### *Konklusjon om registrering og dokumentasjon*

Basert på vår revisjon av årsregnskapet som beskrevet ovenfor, og kontrollhandlinger vi har funnet nødvendig i henhold til internasjonal standard for attestasjonsoppdrag ISAE 3000 "Attestasjonsoppdrag som ikke er revisjon eller forenklet revisorkontroll av historisk finansiell informasjon", mener vi at ledelsen har oppfylt sin plikt til å sørge for ordentlig og oversiktlig registrering og dokumentasjon av selskapets regnskapsopplysninger i samsvar med lov og god bokføringsskikk i Norge.

Trondheim, 30. juni 2016  
**PricewaterhouseCoopers AS**



Ingebrigt Eidsmo  
Statsautorisert revisor