



## ÅRSREGNSKAPET FOR REGNSKAPSÅRET 2025 - GENERELL INFORMASJON

### Enheten

Organisasjonsnummer: 817 874 762  
Organisasjonsform: Aksjeselskap  
Foretaksnavn: YUMMY TIME NÆRBØ AS  
Forretningsadresse: Nærbøgata 14  
4365 NÆRBØ

### Regnskapsår

Årsregnskapets periode: 01.01.2025 - 31.12.2025

### Konsern

Morselskap i konsern: Nei

### Regnskapsregler

Regler for små foretak benyttet: Ja  
Benyttet ved utarbeidelsen av årsregnskapet til selskapet: Regnskapslovens alminnelige regler

### Årsregnskapet fastsatt av kompetent organ

Bekreftet av representant for selskapet: Fahad Salem Sulaiman Shelto  
Dato for fastsettelse av årsregnskapet: 20.04.2026

### Grunnlag for avgivelse

År 2025: Årsregnskapet er elektronisk innlevert  
År 2024: Tall er hentet fra elektronisk innlevert årsregnskap fra 2025

*Det er ikke krav til at årsregnskapet m.v. som sendes til Regnskapsregisteret er undertegnet. Kontrollen på at dette er utført ligger hos revisor/enhetens øverste organ. Sikkerheten ivaretas ved at innsender har rolle/rettighet for innsending av årsregnskapet via Altinn, og ved at det bekreftes at årsregnskapet er fastsatt av kompetent organ.*

Brønnøysundregistrene, 22.04.2026



## Resultatregnskap

Beløp i: NOK	Note	2025	2024
<b>RESULTATREGNSKAP</b>			
<b>Inntekter</b>			
Salgsinntekt		6 087 793	5 935 967
Annen driftsinntekt		105	
<b>Sum inntekter</b>		<b>6 087 898</b>	<b>5 935 967</b>
<b>Kostnader</b>			
Varekostnad		2 051 894	1 854 298
Lønnskostnad	1	1 508 629	1 540 569
Avskrivning av driftsmidler og immaterielle eiendeler	2	58 815	155 516
Annen driftskostnad		1 763 570	1 606 658
<b>Sum kostnader</b>		<b>5 382 908</b>	<b>5 157 041</b>
<b>Driftsresultat</b>		<b>704 991</b>	<b>778 926</b>
<b>Finansinntekter og finanskostnader</b>			
Annen renteinntekt		116	
Annen finansinntekt		4	18
<b>Sum finansinntekter</b>		<b>121</b>	<b>18</b>
Annen rentekostnad		5 797	9 518
Annen finanskostnad		13	76
<b>Sum finanskostnader</b>		<b>5 810</b>	<b>9 594</b>
<b>Netto finans</b>		<b>-5 689</b>	<b>-9 576</b>
<b>Resultat før skattekostnad</b>		<b>699 301</b>	<b>769 350</b>
Skattekostnad på resultat	3	181 487	117 780
<b>Årsresultat</b>		<b>517 814</b>	<b>651 570</b>
<b>Årsresultat etter minoritetsinteresser</b>		<b>517 814</b>	<b>651 570</b>
<b>Totalresultat</b>		<b>517 814</b>	<b>651 570</b>
<b>Overføringer og disponeringer</b>			



## Resultatregnskap

<b>Beløp i: NOK</b>	<b>Note</b>	<b>2025</b>	<b>2024</b>
Ordinært utbytte		500 000	
Avgitt konsernbidrag			291 737
Avsatt til annen egenkapital		17 814	359 833
<b>Sum overføringer og disponeringer</b>	<b>4</b>	<b>517 814</b>	<b>651 570</b>



## Balanse

Beløp i: NOK	Note	2025	2024
<b>BALANSE - EIENDELER</b>			
<b>Anleggsmidler</b>			
<b>Immaterielle eiendeler</b>			
Utsatt skattefordel	3		
<b>Varige driftsmidler</b>			
Tomter, bygninger o.a. fast eiendom			15 615
Driftsløsøre, inventar o.a. utstyr	5	37 445	80 645
<b>Sum varige driftsmidler</b>	<b>2</b>	<b>37 445</b>	<b>96 260</b>
<b>Sum anleggsmidler</b>		<b>37 445</b>	<b>96 260</b>
<b>Omløpsmidler</b>			
<b>Varer</b>			
<b>Sum varer</b>		<b>74 012</b>	<b>132 666</b>
<b>Fordringer</b>			
Kundefordringer		1 925	2 083
Andre kortsiktige fordringer		40 896	31 715
Konsernfordringer	6	958 100	626 498
<b>Sum fordringer</b>		<b>1 000 922</b>	<b>660 297</b>
<b>Bankinnskudd, kontanter og lignende</b>			
Bankinnskudd, kontanter o.l.		229 292	180 812
<b>Sum bankinnskudd, kontanter og lignende</b>		<b>229 292</b>	<b>180 812</b>
<b>Sum omløpsmidler</b>		<b>1 304 226</b>	<b>973 774</b>
<b>SUM EIENDELER</b>		<b>1 341 671</b>	<b>1 070 034</b>
<b>BALANSE - EGENKAPITAL OG GJELD</b>			
<b>Egenkapital</b>			
<b>Innskutt egenkapital</b>			
Aksjekapital	7	45 000	45 000



## Balanse

<b>Beløp i: NOK</b>	<b>Note</b>	<b>2025</b>	<b>2024</b>
<b>Sum innskutt egenkapital</b>		<b>45 000</b>	<b>45 000</b>
<b>Opptjent egenkapital</b>			
Annen egenkapital		17 815	1
<b>Sum opptjent egenkapital</b>		<b>17 815</b>	<b>1</b>
<b>Sum egenkapital</b>	4	<b>62 815</b>	<b>45 001</b>
<b>Gjeld</b>			
<b>Langsiktig gjeld</b>			
Utsatt skatt	3		
<b>Annen langsiktig gjeld</b>			
Gjeld til kredittinstitusjoner	5	37 306	78 842
<b>Sum annen langsiktig gjeld</b>		<b>37 306</b>	<b>78 842</b>
<b>Sum langsiktig gjeld</b>		<b>37 306</b>	<b>78 842</b>
<b>Kortsiktig gjeld</b>			
Leverandørgjeld		270 432	230 441
Betalbar skatt	3	181 487	35 495
Skyldig offentlige avgifter		150 746	160 955
Utbytte		500 000	
Kortsiktig konserngjeld	6		374 022
Annen kortsiktig gjeld		138 884	145 277
<b>Sum kortsiktig gjeld</b>		<b>1 241 549</b>	<b>946 191</b>
<b>Sum gjeld</b>		<b>1 278 855</b>	<b>1 025 033</b>
<b>SUM EGENKAPITAL OG GJELD</b>		<b>1 341 671</b>	<b>1 070 034</b>



## Brønnøysundregistrene

### ÅRSREGNSKAP FOR REGNSKAPSÅRET 2025 - GENERELL INFORMASJON

Journalnummer: 2026 388686

#### Virksomheten

Organisasjonsnummer: 817 874 762  
Organisasjonsform: Aksjeselskap  
Foretaksnavn: YUMMY TIME NÆRBØ AS  
Forretningsadresse: Nærbøgata 14  
4365 NÆRBØ

#### Regnskapsår

Årsregnskapets periode: 01.01.2025 - 31.12.2025

#### Konsern

Morselskap i konsern: Nei

#### Regnskapsregler

Regler for små foretak benyttet: Ja  
Benyttet ved utarbeidelsen av årsregnskapet: Regnskapslovens alminnelige regler

#### Årsregnskapet fastsatt av kompetent organ

Bekreftet av: Fahad Salem Sulaiman Shelto  
Dato for fastsettelse av årsregnskapet: 20.04.2026

#### Revisjon

Selskapet har besluttet at årsregnskapet ikke skal revideres: Ja  
Årsregnskapet er utarbeidet av ekstern autorisert regnskapsfører: Ja  
Ekstern autorisert regnskapsfører har i løpet av regnskapsåret bistått ved den løpende regnskapsføringen eller utført andre tjenester for selskapet enn å utarbeide årsregnskapet: Ja

#### Grunnlag for avgivelse

År 2025: Årsregnskap er elektronisk innlevert.  
År 2024: Tall er hentet fra elektronisk innlevert årsregnskap fra 2025.

*Virksomheten sitt øverste organ er ansvarlig for at årsregnskapet er signert. Det er mulig å levere årsregnskap uten signatur fordi sikkerheten for rett rapportering er ivarettatt ved at innsenderen har rolle/rettighet for innsending i Altinn. Navnet på representanten, som bekrefter at årsregnskapet er godkjent, er i tillegg oppgitt.*

Brønnøysundregistrene, 21.04.2026

---

Brønnøysundregistrene  
Postadresse: Postboks 900, 8910 Brønnøysund  
Telefon: 75 00 75 00  
E-post: firmapost@brreg.no Internett: www.brreg.no  
Organisasjonsnummer: 974 760 673



Organisasjonsnr: 817 874 762  
YUMMY TIME NÆRBØ AS

## RESULTATREGNSKAP

<b>Beløp i: NOK</b>	<b>Note</b>	<b>2025</b>	<b>2024</b>
<b>RESULTATREGNSKAP</b>			
<b>Inntekter</b>			
Salgsinntekt		6 087 793	5 935 967
Annen driftsinntekt		105	
<b>Sum inntekter</b>		<b>6 087 898</b>	<b>5 935 967</b>
<b>Kostnader</b>			
Varekostnad		2 051 894	1 854 298
Lønnskostnad	1	1 508 629	1 540 569
Avskrivning av driftsmidler og immaterielle eiendeler	2	58 815	155 516
Annen driftskostnad		1 763 570	1 606 658
<b>Sum kostnader</b>		<b>5 382 908</b>	<b>5 157 041</b>
<b>Driftsresultat</b>		<b>704 991</b>	<b>778 926</b>
<b>Finansinntekter og finanskostnader</b>			
Annen renteinntekt		116	
Annen finansinntekt		4	18
<b>Sum finansinntekter</b>		<b>121</b>	<b>18</b>
Annen rentekostnad		5 797	9 518
Annen finanskostnad		13	76
<b>Sum finanskostnader</b>		<b>5 810</b>	<b>9 594</b>
<b>Netto finans</b>		<b>-5 689</b>	<b>-9 576</b>
<b>Resultat før skattekostnad</b>		<b>699 301</b>	<b>769 350</b>
Skattekostnad på resultat	3	181 487	117 780
<b>Årsresultat</b>		<b>517 814</b>	<b>651 570</b>
<b>Årsresultat etter minoritetsinteresser</b>		<b>517 814</b>	<b>651 570</b>
<b>Totalresultat</b>		<b>517 814</b>	<b>651 570</b>
<b>Overføringer og disponeringer</b>			
Ordinært utbytte		500 000	
Avgitt konsernbidrag			291 737
Avsatt til annen egenkapital		17 814	359 833
<b>Sum overføringer og disponeringer</b>	4	<b>517 814</b>	<b>651 570</b>



Organisasjonsnr: 817 874 762  
YUMMY TIME NÆRBØ AS

## BALANSE

<u>Beløp i: NOK</u>	<u>Note</u>	<u>2025</u>	<u>2024</u>
<b>BALANSE - EIENDELER</b>			
<b>Anleggsmidler</b>			
<b>Immaterielle eiendeler</b>			
Utsatt skattefordel	3		
<b>Varige driftsmidler</b>			
Tomter, bygninger o.a. fast eiendom			15 615
Driftsløsøre, inventar o. a. utstyr	5	37 445	80 645
Sum varige driftsmidler	2	37 445	96 260
Sum anleggsmidler		37 445	96 260
<b>Omløpsmidler</b>			
<b>Varer</b>			
Sum varer		74 012	132 666
<b>Fordringer</b>			
Kundefordringer		1 925	2 083
Andre kortsiktige fordringer		40 896	31 715
Konsernfordringer	6	958 100	626 498
Sum fordringer		1 000 922	660 297
<b>Bankinnskudd, kontanter og lignende</b>			
Bankinnskudd, kontanter o. l.		229 292	180 812
Sum bankinnskudd, kontanter og lignende		229 292	180 812
Sum omløpsmidler		1 304 226	973 774
<b>SUM EIENDELER</b>		<b>1 341 671</b>	<b>1 070 034</b>
<b>BALANSE - EGENKAPITAL OG GJELD</b>			
<b>Egenkapital</b>			
<b>Innskutt egenkapital</b>			
Aksjekapital	7	45 000	45 000
Sum innskutt egenkapital		45 000	45 000
<b>Opptjent egenkapital</b>			
Annen egenkapital		17 815	1
Sum opptjent egenkapital		17 815	1



<b>Sum egenkapital</b>	<b>4</b>	<b>62 815</b>	<b>45 001</b>
<b>Gjeld</b>			
<b>Langsiktig gjeld</b>			
Utsatt skatt	3		
<b>Annen langsiktig gjeld</b>			
Gjeld til			
kredittinstitusjoner	5	37 306	78 842
<b>Sum annen langsiktig gjeld</b>		<b>37 306</b>	<b>78 842</b>
<b>Sum langsiktig gjeld</b>		<b>37 306</b>	<b>78 842</b>
<b>Kortsiktig gjeld</b>			
Leverandørgjeld		270 432	230 441
Betalbar skatt	3	181 487	35 495
Skyldig offentlige avgifter		150 746	160 955
Utbytte		500 000	
Kortsiktig konsemgjeld	6		374 022
Annen kortsiktig gjeld		138 884	145 277
<b>Sum kortsiktig gjeld</b>		<b>1 241 549</b>	<b>946 191</b>
<b>Sum gjeld</b>		<b>1 278 855</b>	<b>1 025 033</b>
<b>SUM EGENKAPITAL OG GJELD</b>		<b>1 341 671</b>	<b>1 070 034</b>



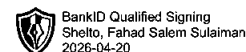
Organisasjonsnr: 817 874 762  
YUMMY TIME NÆRBØ AS

NOTEOPPLYSNINGER - SELSKAP

- alle poster oppgitt i hele tall

Note

Antall årsverk i regnskapsåret  
4.00



# Årsregnskap 2025 Yummy Time Nærbø AS

**Resultatregnskap  
Balanse  
Noter til regnskapet**

**Org.nr.: 817 874 762**



## Resultatregnskap

Yummy Time Nærbø AS

Driftsinntekter og driftskostnader	Note	2025	2024
Salgsinntekt		6 087 793	5 935 967
Annen driftsinntekt		105	0
<b>Sum driftsinntekter</b>		<b>6 087 898</b>	<b>5 935 967</b>
Varekostnad		2 051 894	1 854 298
Lønnskostnad	1	1 508 629	1 540 569
Avskrivning av driftsmidler og immaterielle eiendeler	2	58 815	155 516
Annen driftskostnad		1 763 570	1 606 658
<b>Sum driftskostnader</b>		<b>5 382 908</b>	<b>5 157 041</b>
<b>Driftsresultat</b>		<b>704 991</b>	<b>778 926</b>
<b>Finansinntekter og finanskostnader</b>			
Annen renteinntekt		116	0
Annen finansinntekt		4	18
Annen rentekostnad		5 797	9 518
Annen finanskostnad		13	76
<b>Resultat av finansposter</b>		<b>-5 689</b>	<b>-9 576</b>
Resultat før skattekostnad		699 301	769 350
Skattekostnad på resultat	3	181 487	117 780
<b>Årsresultat</b>		<b>517 814</b>	<b>651 570</b>
<b>Overføringer</b>			
Avsatt til utbytte		500 000	0
Avsatt konsernbidrag		0	291 737
Avsatt til annen egenkapital		17 814	359 833
<b>Sum overføringer</b>	<b>4</b>	<b>517 814</b>	<b>651 570</b>



## Balanse

Yummy Time Nærbø AS

Eiendeler	Note	2025	2024
<b>Anleggsmidler</b>			
<b>Varige driftsmidler</b>			
Tomter, bygninger o.a. fast eiendom		0	15 615
Driftsløsøre, inventar o.a. utstyr	5	37 445	80 645
<b>Sum varige driftsmidler</b>	<b>2</b>	<b>37 445</b>	<b>96 260</b>
<b>Sum anleggsmidler</b>		<b>37 445</b>	<b>96 260</b>
<b>Omløpsmidler</b>			
Lager av varer og annen beholdning		74 012	132 666
<b>Fordringer</b>			
Kundefordringer		1 925	2 083
Andre kortsiktige fordringer		40 896	31 715
Konsernfordringer	6	958 100	626 498
<b>Sum fordringer</b>		<b>1 000 922</b>	<b>660 297</b>
Bankinnskudd, kontanter o.l.		229 292	180 812
<b>Sum omløpsmidler</b>		<b>1 304 226</b>	<b>973 774</b>
<b>Sum eiendeler</b>		<b>1 341 671</b>	<b>1 070 034</b>



## Balanse

Yummy Time Nærbø AS

Egenkapital og gjeld	Note	2025	2024
<b>Egenkapital</b>			
<b>Innskutt egenkapital</b>			
Aksjekapital	7	45 000	45 000
<b>Sum innskutt egenkapital</b>		<b>45 000</b>	<b>45 000</b>
<b>Opptjent egenkapital</b>			
Annen egenkapital		17 815	1
<b>Sum opptjent egenkapital</b>		<b>17 815</b>	<b>1</b>
<b>Sum egenkapital</b>	<b>4</b>	<b>62 815</b>	<b>45 001</b>
<b>Gjeld</b>			
<b>Annen langsiktig gjeld</b>			
Gjeld til kredittinstitusjoner	5	37 306	78 842
<b>Sum annen langsiktig gjeld</b>		<b>37 306</b>	<b>78 842</b>
<b>Kortsiktig gjeld</b>			
Leverandørgjeld		270 432	230 441
Betalbar skatt	3	181 487	35 495
Skyldig offentlige avgifter		150 746	160 955
Utbytte		500 000	0
Konserngjeld	6	0	374 022
Annen kortsiktig gjeld		138 884	145 277
<b>Sum kortsiktig gjeld</b>		<b>1 241 549</b>	<b>946 191</b>
<b>Sum gjeld</b>		<b>1 278 855</b>	<b>1 025 033</b>
<b>Sum egenkapital og gjeld</b>		<b>1 341 671</b>	<b>1 070 034</b>

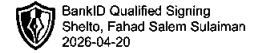
20.04.2026

Styret i Yummy Time Nærbø AS

Fahad Salem Sulaiman Shelto  
styreleder/daglig leder

Yummy Time Nærbø AS

Side 4



## Yummy Time Nærbø AS

### Regnskapsprinsipper

Årsregnskapet er satt opp i samsvar med regnskapsloven og NRS 8 - God regnskapsskikk for små foretak. Selskapet er et aksjeselskap og virksomheten drives fra Nærbø. Virksomheten driver med salg av kebab, pizza og burger.

### Driftsinntekter

Inntektsføring ved salg av varer skjer på leveringstidspunktet. Tjenester inntektsføres etter hvert som de leveres.

### Skatt

Skattekostnaden i resultatregnskapet omfatter både periodens betalbare skatt og endring i utsatt skatt. Utsatt skatt er beregnet med 22 % på grunnlag av de midlertidige forskjeller som eksisterer mellom regnskapsmessige og skattemessige verdier, samt ligningsmessig underskudd til fremføring ved utgangen av regnskapsåret. Skatteøkende og skattereduserende midlertidige forskjeller som reverserer eller kan reverseres i samme periode er utlignet og nettoført.

### Klassifisering og vurdering av anleggsmidler

Anleggsmidler omfatter eiendeler bestemt til varig eie og bruk. Anleggsmidler er vurdert til anskaffelseskost. Varige driftsmidler balanseføres og avskrives over driftsmidlets økonomiske levetid..

### Klassifisering og vurdering av omløpsmidler

Omløpsmidler og kortsiktig gjeld omfatter normalt poster som forfaller til betaling innen ett år etter balansedagen, samt poster som knytter seg til varekretsløpet. Omløpsmidler vurderes til laveste verdi av anskaffelseskost og virkelig verdi.

### Varer

Varer er vurdert til det laveste av anskaffelseskost og netto salgsværdi.

### Fordringer

Kundefordringer og andre fordringer oppføres til pålydende etter fradrag for avsetning til forventet tap. Avsetning til tap gjøres på grunnlag av en individuell vurdering av de enkelte fordringene.

## Note 1 Lønnskostnader og antall årsverk

### Lønnskostnader

	2025	2024
Lønninger	1 298 836	1 340 718
Arbeidsgiveravgift	184 780	190 655
Pensjonskostnader	11 658	11 444
Andre ytelser	13 355	-2 248
<b>Sum</b>	<b>1 508 629</b>	<b>1 540 569</b>

Selskapet har i 2025 sysselsatt 3 årsverk.



## Yummy Time Nærbø AS

### Note 2 Anleggsmidler

	Bygninger og tomter	Driftsløsøre, inventar ol.	Sum
Anskaffelseskost pr. 01.01.25	258 205	963 556	1 221 760
<b>= Anskaffelseskost 31.12.25</b>	<b>258 205</b>	<b>963 556</b>	<b>1 221 760</b>
Akkumulerte avskrivninger 31.12.25	258 205	926 111	1 184 315
<b>= Bokført verdi 31.12.25</b>	<b>0</b>	<b>37 445</b>	<b>37 445</b>
Årets ordinære avskrivninger	15 615	43 200	58 815
Økonomisk levetid	5 år	5 år	

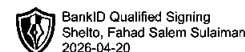
### Note 3 Skatt

	2025	2024
<b>Årets skattekostnad</b>		
Resultatført skatt på ordinært resultat:		
Betalbar skatt	181 487	117 780
Endring i utsatt skattefordel	0	0
<b>Skattekostnad ordinært resultat</b>	<b>181 487</b>	<b>117 780</b>
Skattepliktig inntekt:		
Resultat før skatt	699 301	769 350
Permanente forskjeller	129 530	72 982
Endring i midlertidige forskjeller	-3 889	41 830
Avgitt konsernbidrag	0	-374 022
Anvendelse av fremførbart underskudd	0	-348 797
<b>Skattepliktig inntekt</b>	<b>824 942</b>	<b>161 343</b>
Betalbar skatt i balansen:		
Betalbar skatt på årets resultat	181 487	117 780
Betalbar skatt på avgitt konsernbidrag	0	-82 285
<b>Sum betalbar skatt i balansen</b>	<b>181 487</b>	<b>35 495</b>

Skatteeffekten av midlertidige forskjeller som har gitt opphav til utsatt skatt og utsatte skattefordeler, spesifisert på typer av midlertidige forskjeller

	2025	2024	Endring
Varige driftsmidler	-196 210	-199 042	-2 833
Fordringer	-12 833	-13 890	-1 057
<b>Sum</b>	<b>-209 043</b>	<b>-212 932</b>	<b>-3 889</b>
Inngår ikke i beregningen av utsatt skatt	209 043	212 932	3 889
<b>Utsatt skattefordel (22 %)</b>	<b>0</b>	<b>0</b>	<b>0</b>

I henhold til God regnskapsskikk for små foretak balanseføres ikke utsatt skattefordel.



## Yummy Time Nærbø AS

### Note 4 Egenkapital og fortsatt drift

	Aksjekapital	Annen egenkapital	Sum egenkapital
Pr. 31.12.2024	45 000	0	45 000
Årets resultat		517 814	517 814
Utbytte		-500 000	-500 000
<b>Pr 31.12.2025</b>	<b>45 000</b>	<b>17 814</b>	<b>62 814</b>

### Note 5 Pantstillelser og garantier

	31.12.2025	31.12.2024
<b>Pantsikret gjeld, pantstillelser og garantier</b>		
Langsiktig gjeld til kredittinstitusjoner	37 306	78 842
<b>Sum</b>	<b>37 306</b>	<b>78 842</b>

### Regnskapsført verdi av pantsikrede eiendeler

Varebil	21 645	59 445
<b>Sum</b>	<b>21 645</b>	<b>59 445</b>

### Note 6 Mellomværende med selskap i samme konsern

	2025	2024
<b>Fordringer</b>		
Lån til foretak i samme konsern	0	0
Kundefordringer konsern	0	0
Andre kortsiktige fordringer konsern	958 100	626 498
<b>Sum</b>	<b>958 100</b>	<b>626 498</b>
<b>Gjeld</b>		
Annen kortsiktig gjeld konsern	0	244 022
<b>Sum</b>	<b>0</b>	<b>244 022</b>

### Note 7 Aksjonærer

#### Aksjekapitalen i Yummy Time Nærbø AS pr. 31.12 består av:

	Antall	Pålydende	Bokført
Ordinære aksjer	30	1 500,0	45 000
<b>Sum</b>	<b>30</b>		<b>45 000</b>

#### Eierstruktur

De største aksjonærene i % pr. 31.12 var:

	Ordinære	Eierandel	Stemmeandel
Gaf Holding As	30	100,0	100,0