



## ÅRSREGNSKAPET FOR REGNSKAPSÅRET 2020 - GENERELL INFORMASJON

### Enheten

Organisasjonsnummer: 943 540 853  
Organisasjonsform: Aksjeselskap  
Foretaksnavn: BUTTERFLY BAKERI OG KONDITORI AS  
Forretningsadresse: Gaupefaret 2  
1712 GRÅLUM

### Regnskapsår

Årsregnskapets periode: 01.01.2020 - 31.12.2020

### Konsern

Morselskap i konsern: Nei

### Regnskapsregler

Regler for små foretak benyttet: Ja  
Benyttet ved utarbeidelsen av årsregnskapet til selskapet: Regnskapslovens alminnelige regler

### Årsregnskapet fastsatt av kompetent organ

Bekreftet av representant for selskapet: Solhøi Revisjon AS  
Dato for fastsettelse av årsregnskapet: 03.06.2021

### Grunnlag for avgivelse

År 2020: Årsregnskapet er elektronisk innlevert  
År 2019: Tall er hentet fra elektronisk innlevert årsregnskap fra 2020

*Det er ikke krav til at årsregnskapet m.v. som sendes til Regnskapsregisteret er undertegnet. Kontrollen på at dette er utført ligger hos revisor/enhetens øverste organ. Sikkerheten ivaretas ved at innsender har rolle/rettighet for innsending av årsregnskapet via Altinn, og ved at det bekreftes at årsregnskapet er fastsatt av kompetent organ.*

Brønnøysundregistrene, 20.07.2022



### Resultatregnskap

| Beløp i: NOK  | Note  | 2020              | 2019              |
|---|-------|-------------------|-------------------|
| <b>RESULTATREGNSKAP</b>                               |       |                   |                   |
| <b>Inntekter</b>                                      |       |                   |                   |
| Salgsinntekt  |       | 38 010 085        | 36 712 441        |
| Annen driftsinntekt                                   |       | 1 017 102         | 824 191           |
| <b>Sum inntekter</b>                                  |       | <b>39 027 188</b> | <b>37 536 632</b> |
| <b>Kostnader</b>                                      |       |                   |                   |
| Varekostnad   |       | 11 354 522        | 10 451 744        |
| Lønnskostnad  | 8, 11 | 15 719 445        | 15 835 837        |
| Avskrivning av driftsmidler og immaterielle eiendeler | 1     | 1 777 847         | 1 862 960         |
| Annen driftskostnad                                   | 11    | 7 862 281         | 8 468 148         |
| <b>Sum kostnader</b>                                  |       | <b>36 714 096</b> | <b>36 618 689</b> |
| <b>Driftsresultat</b>                                 |       | <b>2 313 092</b>  | <b>917 943</b>    |
| <b>Finansinntekter og finanskostnader</b>             |       |                   |                   |
| Annen renteinntekt                                    |       | 13 106            | 33 644            |
| <b>Sum finansinntekter</b>                            |       | <b>13 106</b>     | <b>33 644</b>     |
| Annen rentekostnad                                    | 9     | 39 196            | 63 244            |
| <b>Sum finanskostnader</b>                            |       | <b>39 196</b>     | <b>63 244</b>     |
| <b>Netto finans</b>                                   |       | <b>-26 090</b>    | <b>-29 600</b>    |
| <b>Ordinært resultat før skattekostnad</b>            |       | <b>2 287 002</b>  | <b>888 343</b>    |
| Skattekostnad på ordinært resultat                    | 10    | 502 624           | 195 700           |
| <b>Ordinært resultat etter skattekostnad</b>          |       | <b>1 784 378</b>  | <b>692 643</b>    |
| <b>Årsresultat</b>                                    | 6     | <b>1 784 378</b>  | <b>692 643</b>    |
| <b>Årsresultat etter minoritetsinteresser</b>         |       | <b>1 784 378</b>  | <b>692 643</b>    |
| <b>Totalresultat</b>                                  |       | <b>1 784 378</b>  | <b>692 643</b>    |
| <b>Overføringer og disponeringer</b>                  |       |                   |                   |
| Avsatt til annen egenkapital                          |       | 1 784 378         | 692 643           |



## Resultatregnskap

| <b>Beløp i: NOK</b>               | <b>Note</b> | <b>2020</b> | <b>2019</b> |
|-----------------------------------|-------------|-------------|-------------|
| Sum overføringer og disponeringer |             | 1 784 378   | 692 643     |



## Balanse

| Beløp i: NOK                                   | Note | 2020              | 2019              |
|--|------|-------------------|-------------------|
| <b>BALANSE - EIENDELER</b>                     |      |                   |                   |
| <b>Anleggsmidler</b>                           |      |                   |                   |
| <b>Immaterielle eiendeler</b>                  |      |                   |                   |
| Utsatt skattefordel                            | 10   | 121 925           | 181 940           |
| <b>Sum immaterielle eiendeler</b>              |      | <b>121 925</b>    | <b>181 940</b>    |
| <b>Varige driftsmidler</b>                     |      |                   |                   |
| Driftsløsøre, inventar o.a. utstyr             | 1, 7 | 8 194 716         | 9 142 338         |
| <b>Sum varige driftsmidler</b>                 |      | <b>8 194 716</b>  | <b>9 142 338</b>  |
| <b>Sum anleggsmidler</b>                       |      | <b>8 316 641</b>  | <b>9 324 278</b>  |
| <b>Omløpsmidler</b>                            |      |                   |                   |
| <b>Varer</b>                                   |      |                   |                   |
| <b>Sum varer</b>                               | 7    | <b>1 208 224</b>  | <b>933 628</b>    |
| <b>Fordringer</b>                              |      |                   |                   |
| Kundefordringer                                | 7    | 3 440 769         | 3 287 130         |
| Andre kortsiktige fordringer                   |      | 196 103           | 9 702             |
| <b>Sum fordringer</b>                          |      | <b>3 636 872</b>  | <b>3 296 832</b>  |
| <b>Bankinnskudd, kontanter og lignende</b>     |      |                   |                   |
| Bankinnskudd, kontanter o.l.                   | 4    | 7 873 075         | 6 048 130         |
| <b>Sum bankinnskudd, kontanter og lignende</b> |      | <b>7 873 075</b>  | <b>6 048 130</b>  |
| <b>Sum omløpsmidler</b>                        |      | <b>12 718 172</b> | <b>10 278 590</b> |
| <b>SUM EIENDELER</b>                           |      | <b>21 034 813</b> | <b>19 602 868</b> |
| <b>BALANSE - EGENKAPITAL OG GJELD</b>          |      |                   |                   |
| <b>Egenkapital</b>                             |      |                   |                   |
| <b>Innskutt egenkapital</b>                    |      |                   |                   |
| Aksjekapital 0 aksjer á pål. kr 0              | 5    | 200 000           | 200 000           |
| <b>Sum innskutt egenkapital</b>                |      | <b>200 000</b>    | <b>200 000</b>    |



## Balanse

| Beløp i: NOK                      | Note | 2020              | 2019              |
|-----------------------------------|------|-------------------|-------------------|
| <b>Opptjent egenkapital</b>       |      |                   |                   |
| Annen egenkapital                 |      | 12 060 071        | 10 303 750        |
| <b>Sum opptjent egenkapital</b>   |      | <b>12 060 071</b> | <b>10 303 750</b> |
| <b>Sum egenkapital</b>            | 6    | <b>12 260 071</b> | <b>10 503 750</b> |
| <b>Gjeld</b>                      |      |                   |                   |
| <b>Langsiktig gjeld</b>           |      |                   |                   |
| <b>Annen langsiktig gjeld</b>     |      |                   |                   |
| Gjeld til kredittinstitusjoner    | 3, 7 | 825 000           | 1 125 000         |
| Øvrig langsiktig gjeld            | 12   | 1 263 827         | 1 283 951         |
| <b>Sum annen langsiktig gjeld</b> |      | <b>2 088 827</b>  | <b>2 408 951</b>  |
| <b>Sum langsiktig gjeld</b>       |      | <b>2 088 827</b>  | <b>2 408 951</b>  |
| <b>Kortsiktig gjeld</b>           |      |                   |                   |
| Leverandørgjeld                   |      | 1 213 564         | 1 512 240         |
| Betalbar skatt                    | 10   | 434 696           | 151 447           |
| Skyldige offentlige avgifter      |      | 1 710 500         | 1 745 486         |
| Annen kortsiktig gjeld            | 2    | 3 327 154         | 3 280 994         |
| <b>Sum kortsiktig gjeld</b>       |      | <b>6 685 914</b>  | <b>6 690 167</b>  |
| <b>Sum gjeld</b>                  |      | <b>8 774 741</b>  | <b>9 099 119</b>  |
| <b>SUM EGENKAPITAL OG GJELD</b>   |      | <b>21 034 813</b> | <b>19 602 868</b> |



## Brønnøysundregistrene

### ÅRSREGNSKAP FOR REGNSKAPSÅRET 2020 - GENERELL INFORMASJON

Journalnummer: 2021 394849

#### Enheten

Organisasjonsnummer: 943 540 853  
Organisasjonsform: Aksjeselskap  
Foretaksnavn: BUTTERFLY BAKERI OG KONDITORI AS  
Forretningsadresse: Gaupefaret 2  
1712 GRÅLUM

#### Regnskapsår

Årsregnskapets periode: 01.01.2020 - 31.12.2020

#### Konsern

Morselskap i konsern: Nei

#### Regnskapsregler

Regler for små foretak benyttet: Ja  
Benyttet ved utarbeidelsen av  
årsregnskapet til selskapet: Regnskapslovens alminnelige regler

#### Årsregnskapet fastsatt av kompetent organ

Bekreftet av representant for selskapet: Solhøi Revisjon AS  
Dato for fastsettelse av årsregnskapet: 03.06.2021

#### Grunnlag for avgivelse

År 2020: Årsregnskap er elektronisk innlevert.  
År 2019: Tall er hentet fra elektronisk innlevert årsregnskap fra 2020.

*Det er ikke krav til at årsregnskapet m.v. som sendes til Regnskapsregisteret er undertegnet. Kontrollen på at dette er utført ligger hos revisor/enhetens øverste organ. Sikkerheten ivaretas ved at innsender har rolle/rettighet for innsending av årsregnskapet via Altinn, og ved at det bekreftes at årsregnskapet er fastsatt av kompetent organ.*

Brønnøysundregistrene, 24.06.2021



Organisasjonsnr: 943 540 853  
BUTTERFLY BAKERI OG KONDITORI AS

## RESULTATREGNSKAP

| <b>Beløp i: NOK</b>                                   | <b>Note</b> | <b>2020</b>       | <b>2019</b>       |
|---|-------------|-------------------|-------------------|
| <b>RESULTATREGNSKAP</b>                               |             |                   |                   |
| <b>Inntekter</b>                                      |             |                   |                   |
| Salgsinntekt  |             | 38 010 085        | 36 712 441        |
| Annen driftsinntekt                                   |             | 1 017 102         | 824 191           |
| <b>Sum inntekter</b>                                  |             | <b>39 027 188</b> | <b>37 536 632</b> |
| <b>Kostnader</b>                                      |             |                   |                   |
| Varekostnad   |             | 11 354 522        | 10 451 744        |
| Lønnskostnad  | 8, 11       | 15 719 445        | 15 835 837        |
| Avskrivning av driftsmidler og immaterielle eiendeler | 1           | 1 777 847         | 1 862 960         |
| Annen driftskostnad                                   | 11          | 7 862 281         | 8 468 148         |
| <b>Sum kostnader</b>                                  |             | <b>36 714 096</b> | <b>36 618 689</b> |
| <b>Driftsresultat</b>                                 |             | <b>2 313 092</b>  | <b>917 943</b>    |
| <b>Finansinntekter og finanskostnader</b>             |             |                   |                   |
| Annen renteinntekt                                    |             | 13 106            | 33 644            |
| <b>Sum finansinntekter</b>                            |             | <b>13 106</b>     | <b>33 644</b>     |
| Annen rentekostnad                                    | 9           | 39 196            | 63 244            |
| <b>Sum finanskostnader</b>                            |             | <b>39 196</b>     | <b>63 244</b>     |
| <b>Netto finans</b>                                   |             | <b>-26 090</b>    | <b>-29 600</b>    |
| <b>Ordinært resultat før skattekostnad</b>            |             |                   |                   |
| Skattekostnad på ordinært resultat                    | 10          | 502 624           | 195 700           |
| <b>Ordinært resultat etter skattekostnad</b>          |             | <b>1 784 378</b>  | <b>692 643</b>    |
| <b>Årsresultat</b>                                    | 6           | <b>1 784 378</b>  | <b>692 643</b>    |
| <b>Årsresultat etter minoritetsinteresser</b>         |             | <b>1 784 378</b>  | <b>692 643</b>    |
| <b>Totalresultat</b>                                  |             | <b>1 784 378</b>  | <b>692 643</b>    |
| <b>Overføringer og disponeringer</b>                  |             |                   |                   |
| Avsatt til annen egenkapital                          |             | 1 784 378         | 692 643           |
| <b>Sum overføringer og disponeringer</b>              |             | <b>1 784 378</b>  | <b>692 643</b>    |



Organisasjonsnr: 943 540 853  
BUTTERFLY BAKERI OG KONDITORI AS

## BALANSE

| Beløp i: NOK                                       | Note | 2020              | 2019              |
|--|------|-------------------|-------------------|
| <b>BALANSE - EIENDELER</b>                         |      |                   |                   |
| <b>Anleggsmidler</b>                               |      |                   |                   |
| <b>Immaterielle eiendeler</b>                      |      |                   |                   |
| Utsatt skattefordel                                | 10   | 121 925           | 181 940           |
| <b>Sum immaterielle eiendeler</b>                  |      | <b>121 925</b>    | <b>181 940</b>    |
| <b>Varige driftsmidler</b>                         |      |                   |                   |
| Driftsløsøre, inventar o.<br>a. utstyr             |      |                   |                   |
|  | 1, 7 | 8 194 716         | 9 142 338         |
| <b>Sum varige driftsmidler</b>                     |      | <b>8 194 716</b>  | <b>9 142 338</b>  |
| <b>Sum anleggsmidler</b>                           |      | <b>8 316 641</b>  | <b>9 324 278</b>  |
| <b>Omløpsmidler</b>                                |      |                   |                   |
| <b>Varer</b>                                       |      |                   |                   |
| <b>Sum varer</b>                                   | 7    | <b>1 208 224</b>  | <b>933 628</b>    |
| <b>Fordringer</b>                                  |      |                   |                   |
| Kundefordringer                                    |      |                   |                   |
|  | 7    | 3 440 769         | 3 287 130         |
| Andre kortsiktige<br>fordringer                    |      |                   |                   |
|  |      | 196 103           | 9 702             |
| <b>Sum fordringer</b>                              |      | <b>3 636 872</b>  | <b>3 296 832</b>  |
| <b>Bankinnskudd, kontanter<br/>og lignende</b>     |      |                   |                   |
| Bankinnskudd, kontanter o.<br>l.                   |      |                   |                   |
|  | 4    | 7 873 075         | 6 048 130         |
| <b>Sum bankinnskudd,<br/>kontanter og lignende</b> |      | <b>7 873 075</b>  | <b>6 048 130</b>  |
| <b>Sum omløpsmidler</b>                            |      | <b>12 718 172</b> | <b>10 278 590</b> |
| <b>SUM EIENDELER</b>                               |      | <b>21 034 813</b> | <b>19 602 868</b> |
| <b>BALANSE - EGENKAPITAL OG<br/>GJELD</b>          |      |                   |                   |
| <b>Egenkapital</b>                                 |      |                   |                   |
| <b>Innskutt egenkapital</b>                        |      |                   |                   |
| Aksjekapital 0 aksjer á<br>pål. kr 0               |      |                   |                   |
|  | 5    | 200 000           | 200 000           |
| <b>Sum innskutt egenkapital</b>                    |      | <b>200 000</b>    | <b>200 000</b>    |
| <b>Opptjent egenkapital</b>                        |      |                   |                   |
| Annen egenkapital                                  |      |                   |                   |
|  |      | 12 060 071        | 10 303 750        |
| <b>Sum opptjent egenkapital</b>                    |      | <b>12 060 071</b> | <b>10 303 750</b> |
| <b>Sum egenkapital</b>                             | 6    | <b>12 260 071</b> | <b>10 503 750</b> |



|                                   |      |                   |                   |
|-----------------------------------|------|-------------------|-------------------|
| <b>Gjeld</b>                      |      |                   |                   |
| <b>Langsiktig gjeld</b>           |      |                   |                   |
| <b>Annen langsiktig gjeld</b>     |      |                   |                   |
| Gjeld til                         |      |                   |                   |
| kredittinstitusjoner              | 3, 7 | 825 000           | 1 125 000         |
| Øvrig langsiktig gjeld            | 12   | 1 263 827         | 1 283 951         |
| <b>Sum annen langsiktig gjeld</b> |      | <b>2 088 827</b>  | <b>2 408 951</b>  |
| <b>Sum langsiktig gjeld</b>       |      | <b>2 088 827</b>  | <b>2 408 951</b>  |
| <b>Kortsiktig gjeld</b>           |      |                   |                   |
| Leverandørgjeld                   |      | 1 213 564         | 1 512 240         |
| Betalbar skatt                    | 10   | 434 696           | 151 447           |
| Skyldige offentlige avgifter      |      | 1 710 500         | 1 745 486         |
| Annen kortsiktig gjeld            | 2    | 3 327 154         | 3 280 994         |
| <b>Sum kortsiktig gjeld</b>       |      | <b>6 685 914</b>  | <b>6 690 167</b>  |
| <b>Sum gjeld</b>                  |      | <b>8 774 741</b>  | <b>9 099 119</b>  |
| <b>SUM EGENKAPITAL OG GJELD</b>   |      | <b>21 034 813</b> | <b>19 602 868</b> |



Organisasjonsnr: 943 540 853  
BUTTERFLY BAKERI OG KONDITORI AS

NOTEOPPLYSNINGER - SELSKAP - alle poster oppgitt i hele tall

Note

Antall aksjer og aksjeeiere

| <u>Aksjeklasse</u>           | <u>Ant. aksjer</u> | <u>Pålydende</u>     | <u>Bokført verdi</u> |
|------------------------------|--------------------|----------------------|----------------------|
| A-aksjer                     | 100.00             | 1000.00              | 100000.00            |
| B-aksjer                     | 100.00             | 1000.00              | 100000.00            |
| <br>                         |                    |                      |                      |
| <u>Aksjeeiere - fritekst</u> | <u>Antall</u>      | <u>Eierandel</u>     | <u>Aksjeklasse</u>   |
| Nova Holding AS              | 100.00             | 50.00%               | A-aksjer             |
| Nova Holding AS              | 100.00             | 50.00%               | B-aksjer             |
| <br>                         |                    |                      |                      |
| <u>Sum</u>                   | <u>Sum antall</u>  | <u>Sum eierandel</u> |                      |
|                              | 200.00             | 100.00%              |                      |

Note

11

Ytelser til ledende personer

Ytelser til daglig leder

| <u>Ytelser</u> | <u>Lønn</u> | <u>Pensj.forpl.</u> | <u>Andre godtgj.</u> |
|----------------|-------------|---------------------|----------------------|
|                | 548640.00   |                     | 5989.00              |

Note

11

Ytelser til andre ledende personer

Note

11

Antall årsverk i regnskapsåret

Virksomheten har hatt følgende antall årsverk:  
28.90

Note

11

Lån og sikkerhetsstillelse til ledende personer og aksjeeiere

Er det gitt lån eller sikkerhetsstillelse til ledende personer: Nei



## SOLHØI REVISJON AS

Medlemmer av Den norske Revisorforening  
Autorisert regnskapsføreselskap

Registrert i Foretaksregisteret  
N 952 011 677 MVA  
Bankgiro 6129.05.44644  
Hjemmeside: [www.solhoi.no](http://www.solhoi.no)

### UAVHENGIG REVISORS BERETNING

Til generalforsamlingen i Butterfly Bakeri Og Konditori AS

### Uttalelse om revisjonen av årsregnskapet

#### Konklusjon

Vi har revidert selskapet Butterfly Bakeri Og Konditori AS' årsregnskap som viser et overskudd på kr 1 784 378. Årsregnskapet består av balanse per 31. desember 2020, resultatregnskap for regnskapsåret avsluttet per denne datoen og noter til årsregnskapet, herunder et sammendrag av viktige regnskapsprinsipper.

Etter vår mening er det medfølgende årsregnskapet avgitt i samsvar med lov og forskrifter og gir et rettviseende bilde av selskapets finansielle stilling per 31. desember 2020, og av dets resultater for regnskapsåret avsluttet per denne datoen i samsvar med regnskapslovens regler og god regnskapsskikk i Norge.

#### Grunnlag for konklusjonen

Vi har gjennomført revisjonen i samsvar med lov, forskrift og god revisjonsskikk i Norge, herunder de internasjonale revisjonsstandardene (ISA-ene). Våre oppgaver og plikter i henhold til disse standardene er beskrevet i *Revisors oppgaver og plikter ved revisjon av årsregnskapet*. Vi er uavhengige av selskapet slik det kreves i lov og forskrift, og har overholdt våre øvrige etiske forpliktelser i samsvar med disse kravene. Etter vår oppfatning er innhentet revisjonsbevis tilstrekkelig og hensiktsmessig som grunnlag for vår konklusjon.

#### Styret og daglig leders ansvar for årsregnskapet

Styret og daglig leder (ledelsen) er ansvarlig for å utarbeide årsregnskapet i samsvar med lov og forskrifter, herunder for at det gir et rettviseende bilde i samsvar med regnskapslovens regler og god regnskapsskikk i Norge. Ledelsen er også ansvarlig for slik intern kontroll som den finner nødvendig for å kunne utarbeide et årsregnskap som ikke inneholder vesentlig feilinformasjon, verken som følge av misligheter eller utilsiktede feil.

Ved utarbeidelsen av årsregnskapet må ledelsen ta standpunkt til selskapets evne til fortsatt drift og opplyse om forhold av betydning for fortsatt drift. Forutsetningen om fortsatt drift skal legges til grunn for årsregnskapet så lenge det ikke er sannsynlig at virksomheten vil bli avvirket.

#### Revisors oppgaver og plikter ved revisjonen av årsregnskapet

Vårt mål er å oppnå betryggende sikkerhet for at årsregnskapet som helhet ikke inneholder vesentlig feilinformasjon, verken som følge av misligheter eller utilsiktede feil, og å avgi en revisjonsberetning som inneholder vår konklusjon. Betryggende sikkerhet er en høy grad av sikkerhet, men ingen garanti for at en revisjon utført i samsvar med lov, forskrift og god revisjonsskikk i Norge, herunder ISA-ene, alltid vil avdekke vesentlig feilinformasjon som eksisterer. Feilinformasjon kan oppstå som følge av misligheter eller utilsiktede feil. Feilinformasjon blir vurdert som vesentlig dersom den enkeltvis eller samlet med rimelighet kan forventes å påvirke økonomiske beslutninger som brukerne foretar basert på årsregnskapet.

For videre beskrivelse av revisors oppgaver og plikter vises det til <https://revisorforeningen.no/revisjonsberetninger>





SOLHØI REVISJON AS

Side 2

### Uttalelse om øvrige lovmessige krav

#### *Konklusjon om registrering og dokumentasjon*

Basert på vår revisjon av årsregnskapet som beskrevet ovenfor, og kontrollhandlinger vi har funnet nødvendig i henhold til internasjonal standard for attestasjonsoppdrag (ISAE) 3000 «Attestasjonsoppdrag som ikke er revisjon eller forenklet revisorkontroll av historisk finansiell informasjon», mener vi at ledelsen har oppfylt sin plikt til å sørge for ordentlig og oversiktlig registrering og dokumentasjon av selskapets regnskapsopplysninger i samsvar med lov og god bokføringsskikk i Norge.

Sarpsborg, 3. juni 2021

Solhøi Revisjon AS

Tormod Haraldsen  
Statsautorisert revisor





**Resultatregnskap**  
**Butterfly Bakeri Og Konditori AS**

| <b>Driftsinntekter og driftskostnader</b>             | <b>Note</b> | <b>2020</b>       | <b>2019</b>       |
|---|-------------|-------------------|-------------------|
| Salgsinntekt  |             | 38 010 085        | 36 712 441        |
| Annen driftsinntekt                                   |             | 1 017 102         | 824 191           |
| <b>Sum driftsinntekter</b>                            |             | <b>39 027 188</b> | <b>37 536 632</b> |
| Varekostnad   |             | 11 354 522        | 10 451 744        |
| Lønnskostnad  | 8, 11       | 15 719 445        | 15 835 837        |
| Avskrivning av driftsmidler og immaterielle eiendeler | 1           | 1 777 847         | 1 862 960         |
| Annen driftskostnad                                   | 11          | 7 862 281         | 8 468 148         |
| <b>Sum driftskostnader</b>                            |             | <b>36 714 096</b> | <b>36 618 689</b> |
| <b>Driftsresultat</b>                                 |             | <b>2 313 092</b>  | <b>917 943</b>    |
| <b>Finansinntekter og finanskostnader</b>             |             |                   |                   |
| Annen renteinntekt                                    |             | 13 106            | 33 644            |
| Annen rentekostnad                                    | 9           | 39 196            | 63 244            |
| Resultat av finansposter                              |             | -26 090           | -29 600           |
| Ordinært resultat før skattekostnad                   |             | 2 287 002         | 888 343           |
| Skattekostnad på ordinært resultat                    | 10          | 502 624           | 195 700           |
| <b>Ordinært resultat</b>                              |             | <b>1 784 378</b>  | <b>692 643</b>    |
| <b>Årsresultat</b>                                    | <b>6</b>    | <b>1 784 378</b>  | <b>692 643</b>    |
| <b>Overføringer</b>                                   |             |                   |                   |
| Avsatt til annen egenkapital                          |             | 1 784 378         | 692 643           |
| <b>Sum overføringer</b>                               |             | <b>1 784 378</b>  | <b>692 643</b>    |



## Balanse Butterfly Bakeri Og Konditori AS

| Eiendeler                                 | Note     | 2020              | 2019              |
|---|----------|-------------------|-------------------|
| <b>Anleggsmidler</b>                      |          |                   |                   |
| <b>Immaterielle eiendeler</b>             |          |                   |                   |
| Utsatt skattefordel                       | 10       | 121 925           | 181 940           |
| <b>Sum immaterielle eiendeler</b>         |          | <b>121 925</b>    | <b>181 940</b>    |
| <b>Varige driftsmidler</b>                |          |                   |                   |
| Driftsløsøre, inventar o.a. utstyr        | 1, 7     | 8 194 716         | 9 142 338         |
| <b>Sum varige driftsmidler</b>            |          | <b>8 194 716</b>  | <b>9 142 338</b>  |
| <b>Sum anleggsmidler</b>                  |          | <b>8 316 641</b>  | <b>9 324 278</b>  |
| <b>Omløpsmidler</b>                       |          |                   |                   |
| <b>Lager av varer og annen beholdning</b> | <b>7</b> | <b>1 208 224</b>  | <b>933 628</b>    |
| <b>Fordringer</b>                         |          |                   |                   |
| Kundefordringer                           | 7        | 3 440 769         | 3 287 130         |
| Andre kortsiktige fordringer              |          | 196 103           | 9 702             |
| <b>Sum fordringer</b>                     |          | <b>3 636 872</b>  | <b>3 296 832</b>  |
| <b>Bankinnskudd, kontanter o.l.</b>       | <b>4</b> | <b>7 873 075</b>  | <b>6 048 130</b>  |
| <b>Sum omløpsmidler</b>                   |          | <b>12 718 172</b> | <b>10 278 590</b> |
| <b>Sum eiendeler</b>                      |          | <b>21 034 813</b> | <b>19 602 868</b> |




**Balanse**  
**Butterfly Bakeri Og Konditori AS**


| Egenkapital og gjeld              | Note     | 2020              | 2019              |
|-----------------------------------|----------|-------------------|-------------------|
| <b>Innskutt egenkapital</b>       |          |                   |                   |
| Aksjekapital 0 aksjer á pål. kr 0 | 5        | 200 000           | 200 000           |
| <b>Sum innskutt egenkapital</b>   |          | <b>200 000</b>    | <b>200 000</b>    |
| <b>Opptjent egenkapital</b>       |          |                   |                   |
| Annen egenkapital                 |          | 12 060 071        | 10 303 750        |
| <b>Sum opptjent egenkapital</b>   |          | <b>12 060 071</b> | <b>10 303 750</b> |
| <b>Sum egenkapital</b>            | <b>6</b> | <b>12 260 071</b> | <b>10 503 750</b> |
| <b>Gjeld</b>                      |          |                   |                   |
| <b>Annen langsiktig gjeld</b>     |          |                   |                   |
| Gjeld til kredittinstitusjoner    | 3, 7     | 825 000           | 1 125 000         |
| Øvrig langsiktig gjeld            | 12       | 1 263 827         | 1 283 951         |
| <b>Sum annen langsiktig gjeld</b> |          | <b>2 088 827</b>  | <b>2 408 951</b>  |
| <b>Kortsiktig gjeld</b>           |          |                   |                   |
| Leverandørgjeld                   |          | 1 213 564         | 1 512 240         |
| Betalbar skatt                    | 10       | 434 696           | 151 447           |
| Skyldige offentlige avgifter      |          | 1 710 500         | 1 745 486         |
| Annen kortsiktig gjeld            | 2        | 3 327 154         | 3 280 994         |
| <b>Sum kortsiktig gjeld</b>       |          | <b>6 685 914</b>  | <b>6 690 167</b>  |
| <b>Sum gjeld</b>                  |          | <b>8 774 741</b>  | <b>9 099 119</b>  |
| <b>Sum gjeld og egenkapital</b>   |          | <b>21 034 813</b> | <b>19 602 868</b> |


Grålum, 03.06.2021  
Styret i Butterfly Bakeri Og Konditori AS

  
Aage Villy Røssæg  
styreleder

  
Henning Jørvum  
styremedlem/daglig leder

  
Heidi Jørvum  
styremedlem

  
Frank Jørvum  
styremedlem

  
Lise Jørvum  
styremedlem



## Regnskapsprinsipper

Årsregnskapet er satt opp i samsvar med regnskapsloven og god regnskapsskikk for små foretak.

### Salgsinntekter

Inntekter ved salg av varer og tjenester vurderes til virkelig verdi av vederlaget, netto etter fradrag for merverdiavgift, returer, rabatter og andre avslag. Inntektsføring ved salg av varer skjer på leveringstidspunktet. Tjenester inntektsføres etterhvert som de utføres.

### Klassifisering av balanseposter

Eiendeler bestemt til varig eie eller bruk er klassifisert som anleggsmidler. Eiendeler som er knyttet til varekretsløpet er klassifisert som omløpsmidler. Fordringer klassifiseres som omløpsmidler hvis de skal tilbakebetales i løpet av ett år. For gjeld er analoge kriterier lagt til grunn. Første års avdrag på langsiktige fordringer og langsiktig gjeld klassifiseres likevel ikke som omløpsmiddel og kortsiktig gjeld.

### Immaterielle eiendeler

Utgifter til egen utvikling av immaterielle eiendeler kostnadsføres løpende.

### Varige driftsmidler

Varige driftsmidler balanseføres og avskrives lineært over driftsmidlenes forventede levetid dersom de har antatt levetid over 3 år og har en kostpris som overstiger kr 15 000. Vedlikehold av driftsmidler kostnadsføres løpende. Påkostninger eller forbedringer tillegges driftsmidlets kostpris og avskrives i takt med driftsmidlet. Skillet mellom vedlikehold og påkostning/forbedring regnes i forhold til driftsmidlets stand ved kjøp av driftsmidlet.

Utgifter til leie av driftsmidler kostnadsføres. Forskuddsbetalinger balanseføres som forskuddsbetalt kostnad, og fordeles over leieperioden.

### Nedskrivning av anleggsmidler

Ved indikasjon på at balanseført verdi av et anleggsmiddel er høyere enn virkelig verdi, foretas det test for verdifall. Testen foretas for det laveste nivå av anleggsmidler som har selvstendige kontantstrømmer. Hvis balanseført verdi er høyere enn både salgsverdi og gjenvinnbart beløp (nåverdi ved fortsatt bruk/eie), foretas det nedskrivning til det høyeste av salgsverdi og gjenvinnbart beløp. Tidligere nedskrivninger, med unntak for nedskrivning av goodwill, reverseres hvis forutsetningene for nedskrivningen ikke lenger er til stede.

### Varebeholdninger

Lager av innkjøpte varer verdsettes til det laveste av anskaffelseskost etter FIFO-prinsippet, og netto salgsverdi. Egentilvirkede ferdigvarer og varer under tilvirkning vurderes til variabel tilvirkningskost.

### Fordringer

Kundefordringer og andre fordringer er oppført i balansen til pålydende etter fradrag for avsetning til forventet tap. Avsetning for tap gjøres på grunnlag av individuelle vurderinger av de enkelte fordringene.

### Skatt

Skattekostnaden i resultatregnskapet omfatter både periodens betalbare skatt og endring i utsatt skatt. Utsatt skatt beregnes med aktuell skattesats på grunnlag av de midlertidige forskjeller som eksisterer mellom regnskapsmessige og skattemessige verdier, samt eventuelt ligningsmessig underskudd til fremføring ved utgangen av regnskapsåret. Skatteøkende og skattereduserende midlertidige forskjeller som reverserer eller kan reversere i samme periode er utlignet.

Oppføring av utsatt skattefordel på netto skattereduserende forskjeller som ikke er utlignet og underskudd til fremføring, er begrunnet med antatt fremtidig inntjening. Utsatt skattefordel som kan balanseføres og utsatt skatt er oppført netto i balansen.



## Butterfly Bakeri Konditori AS

Noter til regnskapet for 2020

### Note 1 Varige driftsmidler og immaterielle eiendeler

|                                      | Konsesjoner<br>og patenter |                  | Driftsløsøre | Totalt           |
|--------------------------------------|----------------------------|------------------|--------------|------------------|
| Anskaffelseskost 01.01.2020          | 45 000                     | 40 532 392       |              | 40 577 392       |
| Tilgang                              | 0                          | 830 224          |              | 830 224          |
| Avgang                               | 0                          | -314 000         |              | -314 000         |
| Anskaffelseskost 31.12.2020          | 45 000                     | 41 048 616       |              | 41 093 616       |
| Oppskrevet tidligere                 |                            |                  |              | 0                |
| Akkumulerte avskrivninger 31.12.2020 | -45 000                    | -32 853 900      |              | -32 898 900      |
| Akkumulerte nedskrivninger 31.12     | 0                          | 0                |              | 0                |
| Reverserte nedskrivninger pr. 31.12  | 0                          | 0                |              | 0                |
| <b>Balanseført verdi 31.12.2020</b>  | <b>0</b>                   | <b>8 194 716</b> |              | <b>8 194 716</b> |
| Årets avskrivninger                  | 0                          | 1 777 847        |              | 1 777 847        |
| Prosebtsats for ord. Avskrivninger   | 33,3 %                     | 10-50 %          |              |                  |

### Note 2 Konsern

Morselskapet Nova Holding AS, som har forretningskontor i Sarpsborg kommune, utarbeider ikke konsernregnskap.

#### Følgende interne transaksjoner har funnet sted med og mellom datterselskaper i regnskapsåret:

|  | 2020       | 2019      |
|--|------------|-----------|
| Varesalg til konsernselskaper                          | 11 346 005 | 8 987 429 |
| Utleie av inventar, lisenser etc. til konsernselskaper | 972 014    | 823 370   |

| Mellomværende med selskap i samme konsern m.v.: | 2020      | 2019      |
|---|-----------|-----------|
| Kundefordringer                                 | 2 726 465 | 2 293 195 |
| Skyldig konsernbidrag                           | 35 969    | 267 506   |
| Annen kortsiktig gjeld                          | 1 830 659 | 1 580 107 |
| Annen langsiktig gjeld                          | 954 086   | 977 133   |

| Pantstillelser mv. og garantier for foretak i samme konsern | 2020 | 2019 |
|---|------|------|
| Sikkerhetsstillelser til fordel for konsernselskapene.      | 0    | 0    |



## Butterfly Bakeri Konditori AS

Noter til regnskapet for 2020

### Note 3 Fordringer og gjeld

|  | 2020 | 2019 |
|--|------|------|
| Fordringer med forfall senere enn ett år     | 0    | 0    |
| Langsiktig gjeld med forfall senere enn 5 år | 0    | 0    |

### Note 4 Bundne midler

|  | 2020    | 2019    |
|--|---------|---------|
| Herav bundne bankinnskudd ovenfor trekkmidler  | 747 799 | 711 325 |
| Herav bundne bankinnskudd ovenfor leverandører | 55 754  | 55 603  |

### Note 5 Aksjekapital og aksjonærinformasjon

Aksjekapitalen på kr.200 000 består av 100 A aksjer og 100 B aksjer à kr. 1 000.

Alle aksjer er eid av morselskapet Nova Holding AS

### Note 6 Egenkapital

|                               | Aksje-kapital  | Annen egenkapital | Sum               |
|-------------------------------|----------------|-------------------|-------------------|
| <b>Egenkapital 01.01.2020</b> | 200 000        | 10 303 750        | 10 503 750        |
| Årets resultat                | 0              | 1 784 378         | 1 784 378         |
| Avgitt konsernbidrag          | 0              | -35 969           | -35 969           |
| Skatt av konsernbidrag        | 0              | 7 913             | 7 913             |
| <b>Egenkapital 31.12.2020</b> | <b>200 000</b> | <b>12 060 071</b> | <b>12 260 071</b> |

### Note 7 Pantstillelser og garantier m.v.

| Gjeld som er sikret ved pant o.l. | 2020           | 2019             |
|-----------------------------------|----------------|------------------|
| Gjeld til kredittinstitusjoner    | 825 000        | 1 125 000        |
| Øvrig langsiktig gjeld            | 0              | 0                |
| <b>Sum</b>                        | <b>825 000</b> | <b>1 125 000</b> |

| Balanseført verdi av eiendeler pantsatt for egen gjeld | 2020              | 2019              |
|--|-------------------|-------------------|
| Kundefordringer  | 3 440 769         | 3 287 130         |
| Driftstilbehør, motorvogner og anleggsmaskiner         | 8 194 715         | 9 142 338         |
| Varer  | 1 208 224         | 933 628           |
| <b>Sum</b>   | <b>12 843 708</b> | <b>13 363 096</b> |

Panteobligasjonens pålydende beløp kr 8 000 000.



## Butterfly Bakeri Konditori AS

Noter til regnskapet for 2020

### Note 8 Pensjoner

Foretaket er pliktig å ha tjenstepensjonsordning etter lov om obligatorisk tjenstepensjon, og har pensjonsordning som tilfredstiller krav i loven.  
Det er en innskuddsordning der premieinnbetalinger kostnadsføres løpende, og det blir følgelig ingen balanseføring.

### Note 9 Spesifikasjon av finansinntekter og finanskostnader

| Finansinntekter            | 2020          | 2019          |
|----------------------------|---------------|---------------|
| Annen renteinntekt         | 13 106        | 33 644        |
| <b>Sum finansinntekter</b> | <b>13 106</b> | <b>33 644</b> |

| Finanskostnader            | 2020          | 2019          |
|----------------------------|---------------|---------------|
| Annen rentekostnad         | 39 196        | 63 244        |
| <b>Sum finanskostnader</b> | <b>39 196</b> | <b>63 244</b> |



## Butterfly Bakeri Konditori AS

Noter til regnskapet for 2020

### Note 10 Skatt

|                                    | 2020             | 2019           |
|------------------------------------|------------------|----------------|
| Resultat før skattekostnad         | 2 287 002        | 888 343        |
| Permanente forskjeller             | -2 345           | 1 203          |
| Endring i midlertidige forskjeller | -272 800         | 66 355         |
| Avgitt konsernbidrag               | -35 969          | -267 506       |
| <b>Skattepliktig inntekt</b>       | <b>1 975 888</b> | <b>688 395</b> |

### Beregning av utsatt skatt/utsatt skattefordel

|  | 2020           | 2019           |
|--|----------------|----------------|
| <b>Midlertidige forskjeller</b>            |                |                |
| Omløpsmidler                               | 126 310        | 238 396        |
| Anleggsmidler                              | 427 893        | 588 607        |
| Netto midlertidige forskjeller             | 554 203        | 827 003        |
| <b>Grunnlag for utsatt skatt</b>           | <b>554 203</b> | <b>827 003</b> |
| Utsatt skattefordel                        | 121 925        | 181 941        |
| Herav ikke balanseført utsatt skattefordel | 0              | 0              |
| <b>Utsatt skattefordel i balansen</b>      | <b>121 924</b> | <b>181 940</b> |

### Fordeling av skattekostnaden

|                                      | 2020           | 2019           |
|--------------------------------------|----------------|----------------|
| Betalbar skatt                       | 442 609        | 210 298        |
| For mye, for lite avsatt i fjor      | 0              | 0              |
| Sum betalbar skatt                   | 442 609        | 210 298        |
| Endring i utsatt skatt               | 60 016         | -14 598        |
| <b>Skattekostnad</b>                 | <b>502 624</b> | <b>195 700</b> |
| Betalbar skatt av årets resultat     | 442 609        | 210 298        |
| Skatteeffekt av avgitt konsernbidrag | -7 913         | -58 851        |
| <b>Betalbar skatt i balansen</b>     | <b>434 696</b> | <b>151 447</b> |

### Note 11 Lønnskostnader, antall ansatte, godtgjørelser, lån til ansatte m.v.

| Lønnskostnader | 2020       | 2019       |
|----------------|------------|------------|
| Lønninger      | 13 331 468 | 13 243 474 |



## Butterfly Bakeri Konditori AS

Noter til regnskapet for 2020

|                              |                   |                   |
|------------------------------|-------------------|-------------------|
| Arbeidsgiveravgift           | 1 826 627         | 1 920 532         |
| Pensjonskostnader            | 295 715           | 266 066           |
| Andre lønnsrelaterte ytelser | 265 636           | 405 765           |
| <b>Sum</b>                   | <b>15 719 445</b> | <b>15 835 837</b> |

|                     |      |      |
|---------------------|------|------|
| Sysselsatte årsverk | 28,9 | 30,4 |
|---------------------|------|------|

| Ytelser til ledende personer | Daglig leder | Styret  |
|------------------------------|--------------|---------|
| Lønn                         | 548 640      | 106 200 |
| Annen godtgjørelse           | 5 989        | 0       |

Daglig leder er innmeldt i foretakets OTP på like vilkår som selskapets øvrige ansatte.

| Kostnadsført godtgjørelse til revisor | 2020          | 2019          |
|---------------------------------------|---------------|---------------|
| Revisjon                              | 52 761        | 37 500        |
| Andre tjenester                       | 14 400        | 28 127        |
| <b>Sum godtgjørelse til revisor</b>   | <b>67 161</b> | <b>65 627</b> |

### Note 12 Gjeld til nærstående

Gjeld til daglig leder og styremedlem Henning Jørvum, kr 309 740 renteberegnes med skjermingsrente.

Bokført som langsiktig gjeld