



## ÅRSREGNSKAPET FOR REGNSKAPSÅRET 2020 - GENERELL INFORMASJON

### Enheten

Organisasjonsnummer: 998 857 864  
Organisasjonsform: Aksjeselskap  
Foretaksnavn: LENANGEN BRYGGE AS  
Forretningsadresse: Ørveien 28  
9064 SVENSBY

### Regnskapsår

Årsregnskapets periode: 01.01.2020 - 31.12.2020

### Konsern

Morselskap i konsern: Nei

### Regnskapsregler

Regler for små foretak benyttet: Ja  
Benyttet ved utarbeidelsen av årsregnskapet til selskapet: Regnskapslovens alminnelige regler

### Årsregnskapet fastsatt av kompetent organ

Bekreftet av representant for selskapet: PER HALVAR HANSEN  
Dato for fastsettelse av årsregnskapet: 13.09.2021

### Grunnlag for avgivelse

År 2020: Årsregnskapet er elektronisk innlevert  
År 2019: Tall er hentet fra elektronisk innlevert årsregnskap fra 2020

*Det er ikke krav til at årsregnskapet m.v. som sendes til Regnskapsregisteret er undertegnet. Kontrollen på at dette er utført ligger hos revisor/enhetens øverste organ. Sikkerheten ivaretas ved at innsender har rolle/rettighet for innsending av årsregnskapet via Altinn, og ved at det bekreftes at årsregnskapet er fastsatt av kompetent organ.*

Brønnøysundregistrene, 03.07.2022



### Resultatregnskap

Beløp i: NOK	Note	2020	2019
<b>RESULTATREGNSKAP</b>			
<b>Inntekter</b>			
Salgsinntekt		409 969	1 400 899
Annen driftsinntekt		4 662	
<b>Sum inntekter</b>		<b>414 631</b>	<b>1 400 899</b>
<b>Kostnader</b>			
Varekostnad		53 535	243 572
Lønnskostnad	1, 2, 3	78 750	272 028
Avskrivning på driftsmidler og immaterielle eiendeler	7	200 386	361 768
Annen driftskostnad	5	373 786	563 535
<b>Sum kostnader</b>		<b>706 456</b>	<b>1 440 902</b>
<b>Driftsresultat</b>		<b>-291 825</b>	<b>-40 003</b>
<b>Finansinntekter og finanskostnader</b>			
Annen renteinntekt		89	238
<b>Sum finansinntekter</b>		<b>89</b>	<b>238</b>
Annen rentekostnad		61 413	74 277
<b>Sum finanskostnader</b>		<b>61 413</b>	<b>74 277</b>
<b>Netto finans</b>		<b>-61 324</b>	<b>-74 039</b>
<b>Ordinært resultat før skattekostnad</b>		<b>-353 149</b>	<b>-114 042</b>
<b>Ordinært resultat etter skattekostnad</b>		<b>-353 149</b>	<b>-114 042</b>
<b>Årsresultat</b>		<b>-353 149</b>	<b>-114 042</b>
<b>Overføringer og disponeringer</b>			
Udekket tap		-353 149	-114 042
<b>Sum overføringer og disponeringer</b>		<b>-353 149</b>	<b>-114 042</b>



### Balanse

Beløp i: NOK	Note	2020	2019
<b>BALANSE - EIENDELER</b>			
<b>Anleggsmidler</b>			
<b>Immaterielle eiendeler</b>			
<b>Varige driftsmidler</b>			
Tomter, bygninger og annen fast eiendom	7	1 253 086	1 416 833
Driftsløsøre, inventar, verktøy, kontormaskiner, ol.	7		36 639
<b>Sum varige driftsmidler</b>	13	<b>1 253 086</b>	<b>1 453 472</b>
<b>Finansielle anleggsmidler</b>			
Andre fordringer		85 000	85 000
<b>Sum finansielle anleggsmidler</b>		<b>85 000</b>	<b>85 000</b>
<b>Sum anleggsmidler</b>		<b>1 338 086</b>	<b>1 538 472</b>
<b>Omløpsmidler</b>			
<b>Varer</b>			
Varer		10 850	10 850
<b>Sum varer</b>		<b>10 850</b>	<b>10 850</b>
<b>Fordringer</b>			
Kundefordringer	10	14 409	12 653
Andre fordringer		20 214	17 135
<b>Sum fordringer</b>		<b>34 623</b>	<b>29 788</b>
<b>Bankinnskudd, kontanter og lignende</b>			
Bankinnskudd, kontanter og lignende	11	105 639	370 126
<b>Sum bankinnskudd, kontanter og lignende</b>		<b>105 639</b>	<b>370 126</b>
<b>Sum omløpsmidler</b>		<b>151 112</b>	<b>410 763</b>
<b>SUM EIENDELER</b>		<b>1 489 198</b>	<b>1 949 235</b>

### BALANSE - EGENKAPITAL OG GJELD



## Balanse

Beløp i: NOK	Note	2020	2019
<b>Egenkapital</b>			
<b>Innskutt egenkapital</b>			
Aksjekapital (1 300 aksjer à kr 1 000,00)	6, 12	1 300 000	1 300 000
<b>Sum innskutt egenkapital</b>		<b>1 300 000</b>	<b>1 300 000</b>
<b>Opptjent egenkapital</b>			
Udekket tap	12	1 203 594	850 446
<b>Sum opptjent egenkapital</b>		<b>-1 203 594</b>	<b>-850 446</b>
<b>Sum egenkapital</b>	12	<b>96 406</b>	<b>449 554</b>
<b>Gjeld</b>			
<b>Langsiktig gjeld</b>			
<b>Annen langsiktig gjeld</b>			
Obligasjonslån	13	934 974	1 044 978
Gjeld til kredittinstitusjoner	13		38 382
Langsiktig konserngjeld		401 182	404 066
<b>Sum annen langsiktig gjeld</b>		<b>1 336 156</b>	<b>1 487 426</b>
<b>Sum langsiktig gjeld</b>		<b>1 336 156</b>	<b>1 487 426</b>
<b>Kortsiktig gjeld</b>			
Leverandørgjeld		17 700	17 755
Annen kortsiktig gjeld		38 937	-5 500
<b>Sum kortsiktig gjeld</b>		<b>56 637</b>	<b>12 255</b>
<b>Sum gjeld</b>		<b>1 392 792</b>	<b>1 499 681</b>
<b>SUM EGENKAPITAL OG GJELD</b>		<b>1 489 198</b>	<b>1 949 235</b>
<b>POSTER UTENOM BALANSEN</b>			
Garantistillelser		85 000	85 000



## Brønnøysundregistrene

### ÅRSREGNSKAP FOR REGNSKAPSÅRET 2020 - GENERELL INFORMASJON

Journalnummer: 2021 762489

#### Enheten

Organisasjonsnummer: 998 857 864  
Organisasjonsform: Aksjeselskap  
Foretaksnavn: LENANGEN BRYGGE AS  
Forretningsadresse: Ørveien 28  
9064 SVENSBY

#### Regnskapsår

Årsregnskapets periode: 01.01.2020 - 31.12.2020

#### Konsern

Morselskap i konsern: Nei

#### Regnskapsregler

Regler for små foretak benyttet: Ja  
Benyttet ved utarbeidelsen av årsregnskapet til selskapet: Regnskapslovens alminnelige regler

#### Årsregnskapet fastsatt av kompetent organ

Bekreftet av representant for selskapet: PER HALVAR HANSEN  
Dato for fastsettelse av årsregnskapet: 13.09.2021

#### Revisjon

Selskapet har besluttet at årsregnskapet ikke skal revideres: Ja  
Årsregnskapet er utarbeidet av ekstern autorisert regnskapsfører: Ja  
Ekstern autorisert regnskapsfører har i løpet av regnskapsåret bistått ved den løpende regnskapsføringen eller utført andre tjenester for selskapet enn å utarbeide årsregnskapet: Ja

#### Grunnlag for avgivelse

År 2020: Årsregnskap er elektronisk innlevert.  
År 2019: Tall er hentet fra elektronisk innlevert årsregnskap fra 2020.

*Det er ikke krav til at årsregnskapet m.v. som sendes til Regnskapsregisteret er undertegnet. Kontrollen på at dette er utført ligger hos revisor/enhetens øverste organ. Sikkerheten ivaretas ved at innsender har rolle/rettighet for innsending av årsregnskapet via Altinn, og ved at det bekreftes at årsregnskapet er fastsatt av kompetent organ.*

Brønnøysundregistrene, 16.09.2021

---

Brønnøysundregistrene  
Postadresse: Postboks 900, 8910 Brønnøysund  
Telefon: 75 00 75 00  
E-post: firmapost@brreg.no Internett: www.brreg.no  
Organisasjonsnummer: 974 760 673



Organisasjonsnr: 998 857 864  
LENANGEN BRYGGE AS

## RESULTATREGNSKAP

<b>Beløp i: NOK</b>	<b>Note</b>	<b>2020</b>	<b>2019</b>
<b>RESULTATREGNSKAP</b>			
<b>Inntekter</b>			
Salgsinntekt		409 969	1 400 899
Annen driftsinntekt		4 662	
<b>Sum inntekter</b>		<b>414 631</b>	<b>1 400 899</b>
<b>Kostnader</b>			
Varekostnad		53 535	243 572
Lønnskostnad	1, 2, 3	78 750	272 028
Avskrivning på driftsmidler og immaterielle eiendeler	7	200 386	361 768
Annen driftskostnad	5	373 786	563 535
<b>Sum kostnader</b>		<b>706 456</b>	<b>1 440 902</b>
<b>Driftsresultat</b>		<b>-291 825</b>	<b>-40 003</b>
<b>Finansinntekter og finanskostnader</b>			
Annen renteinntekt		89	238
<b>Sum finansinntekter</b>		<b>89</b>	<b>238</b>
Annen rentekostnad		61 413	74 277
<b>Sum finanskostnader</b>		<b>61 413</b>	<b>74 277</b>
<b>Netto finans</b>		<b>-61 324</b>	<b>-74 039</b>
<b>Ordinært resultat før skattekostnad</b>		<b>-353 149</b>	<b>-114 042</b>
<b>Ordinært resultat etter skattekostnad</b>		<b>-353 149</b>	<b>-114 042</b>
<b>Årsresultat</b>		<b>-353 149</b>	<b>-114 042</b>
<b>Overføringer og disponeringer</b>			
Udekket tap		-353 149	-114 042
<b>Sum overføringer og disponeringer</b>		<b>-353 149</b>	<b>-114 042</b>



Organisasjonsnr: 998 857 864  
LENANGEN BRYGGE AS

## BALANSE

Beløp i: NOK

Note	2020	2019
------	------	------

### BALANSE - EIENDELER

#### Anleggsmidler Immaterielle eiendeler

#### Varige driftsmidler

Tomter, bygninger og annen fast eiendom	7	1 253 086	1 416 833
Driftsløsøre, inventar, verktøy, kontormaskiner, ol.	7		36 639
Sum varige driftsmidler	13	1 253 086	1 453 472

#### Finansielle anleggsmidler

Andre fordringer		85 000	85 000
Sum finansielle anleggsmidler		85 000	85 000

Sum anleggsmidler		1 338 086	1 538 472
-------------------	--	-----------	-----------

#### Omløpsmidler

##### Varer

Varer		10 850	10 850
Sum varer		10 850	10 850

##### Fordringer

Kundefordringer	10	14 409	12 653
Andre fordringer		20 214	17 135
Sum fordringer		34 623	29 788

##### Bankinnskudd, kontanter og lignende

Bankinnskudd, kontanter og lignende	11	105 639	370 126
Sum bankinnskudd, kontanter og lignende		105 639	370 126

Sum omløpsmidler		151 112	410 763
------------------	--	---------	---------

SUM EIENDELER		1 489 198	1 949 235
---------------	--	-----------	-----------

### BALANSE - EGENKAPITAL OG GJELD

#### Egenkapital

##### Innskutt egenkapital

Aksjekapital (1 300 aksjer à kr 1 000,00)	6, 12	1 300 000	1 300 000
Sum innskutt egenkapital		1 300 000	1 300 000



<b>Opptjent egenkapital</b>			
Udekket tap	12	1 203 594	850 446
<b>Sum opptjent egenkapital</b>		<b>-1 203 594</b>	<b>-850 446</b>
<b>Sum egenkapital</b>	<b>12</b>	<b>96 406</b>	<b>449 554</b>
<b>Gjeld</b>			
<b>Langsiktig gjeld</b>			
<b>Annen langsiktig gjeld</b>			
Obligasjonslån	13	934 974	1 044 978
Gjeld til kredittinstitusjoner	13		38 382
Langsiktig konserngjeld		401 182	404 066
<b>Sum annen langsiktig gjeld</b>		<b>1 336 156</b>	<b>1 487 426</b>
<b>Sum langsiktig gjeld</b>		<b>1 336 156</b>	<b>1 487 426</b>
<b>Kortsiktig gjeld</b>			
Leverandørgjeld		17 700	17 755
Annen kortsiktig gjeld		38 937	-5 500
<b>Sum kortsiktig gjeld</b>		<b>56 637</b>	<b>12 255</b>
<b>Sum gjeld</b>		<b>1 392 792</b>	<b>1 499 681</b>
<b>SUM EGENKAPITAL OG GJELD</b>		<b>1 489 198</b>	<b>1 949 235</b>
<b>POSTER UTENOM BALANSEN</b>			
Garantistillelser		85 000	85 000



Organisasjonsnr: 998 857 864  
LENANGEN BRYGGE AS

NOTEOPPLYSNINGER - SELSKAP - alle poster oppgitt i hele tall

**Note**

**Regnskapsprinsipper**  
Se filvedlegg.

**Note**  
Er det usikkerhet om fortsatt drift?: Nei

**Note**  
6

**Antall aksjer og aksjeeiere**

<u>Aksjeklasse</u>	<u>Ant. aksjer</u>	<u>Pålydende</u>	<u>Bokført verdi</u>
Ordinære aksjer	1300.00	1000.00	1300000.00
<u>Aksjeeiere - fritekst</u>	<u>Antall</u>	<u>Eierandel</u>	<u>Aksjeklasse</u>
ØRAFISK AS	1300.00	100.00%	Ordinære aksjer
<u>Sum</u>	<u>Sum antall</u>	<u>Sum eierandel</u>	
	1300.00	100.00%	

**Note**  
1

**Lønn og ytelser**

<u>Lønn</u>	<u>Årets</u>	<u>Fjorårets</u>
	78750.00	271125.00
<u>Andre ytelser</u>	<u>Årets</u>	<u>Fjorårets</u>
		903.00
<u>Sum lønnskostnader</u>	<u>Årets</u>	<u>Fjorårets</u>
	78750.00	272028.00

**Note**  
3

**Ytelser til ledende personer**

**Ytelser til daglig leder**

<u>Ytelser</u>	<u>Lønn</u>	<u>Pensj.forpl.</u>	<u>Andre godtgj.</u>
----------------	-------------	---------------------	----------------------



70000.00

**Note**  
3

**Ytelser til andre ledende personer**

**Note**  
5

**Ytelser til revisjon**

**Note**  
1

**Antall årsverk i regnskapsåret**

**Virksomheten har hatt følgende antall årsverk:**  
1.00

**Note**  
2

**Obligatorisk tjenstepensjon**

Er virksomheten pliktig til å ha tjenstepensjonsordning etter lov:  
Nei

Oppfyller pensjonsordning lovkravene: Nei

**Note**  
4

**Lån og sikkerhetsstillelse til ledende personer og aksjeeiere**

Er det gitt lån eller sikkerhetsstillelse til ledende personer: Nei



## Noter 2020

### LENANGEN BRYGGE AS

#### Regnskapsprinsipper

Årsregnskapet er satt opp i samsvar med regnskapsloven og god regnskapsskikk for små foretak.

#### Salgsinntekter

Inntektsføring ved salg av varer skjer på leveringstidspunktet. Tjenester inntektsføres etter hvert som de leveres.

#### Klassifisering og vurdering av balanseposter

Omløpsmidler og kortsiktig gjeld omfatter poster som knytter seg til varekretsløpet. For andre poster enn kundefordringer omfattes poster som forfaller til betaling innen ett år etter transaksjonsdagen. Anleggsmidler er eiendeler bestemt til varig eie og bruk. Langsiktig gjeld er gjeld som forfaller senere enn ett år etter transaksjonsdagen.

Omløpsmidler vurderes til laveste av anskaffelseskost og virkelig verdi. Kortsiktig gjeld balanseføres til nominelt beløp på etableringstidspunktet.

Anleggsmidler vurderes til anskaffelseskost. Varige anleggsmidler avskrives etter en fornuftig avskrivningsplan. Anleggsmidlene nedskrives til virkelig verdi ved verdifall som ikke forventes å være forbigående. Langsiktig gjeld med unntak av andre avsetninger balanseføres til nominelt beløp på etableringstidspunktet.

#### Fordringer

Kundefordringer og andre fordringer er oppført i balansen til pålydende etter fradrag for avsetning til forventet tap. Avsetning til tap gjøres på grunnlag av individuelle vurderinger av de enkelte fordringene. I tillegg gjøres det for øvrige kundefordringer en uspesifisert avsetning for å dekke antatt tap.

#### Varebeholdninger

Lager av innkjøpte varer er verdsatt til laveste av anskaffelseskost etter FIFO- prinsippet og virkelig verdi. Egentilvirkede ferdigvarer og varer under tilvirkning er vurdert til variabel tilvirkningskost. Det foretas nedskrivning for påregnelig ukurans.

#### Varige driftsmidler

Varige driftsmidler balanseføres og avskrives over driftsmidlenes levetid dersom de har antatt levetid over 3 år og har en kostpris som overstiger kr 15.000. Direkte vedlikehold av driftsmidler kostnadsføres løpende under driftskostnader, mens påkostninger eller forbedringer tillegges driftsmidlets kostpris og avskrives i takt med driftsmidlet.

#### Forøvrig er følgende regnskapsprinsipper anvendt:

FIFO-metoden for tilordning av anskaffelseskost for ombyttbare finansielle eiendeler, laveste verdis prinsipp for markedsbaserte finansielle omløpsmidler, forsikret pensjonsforpliktelse er ikke balanseført - kostnaden er lik premien, pensjonsforpliktelser knyttet til AFP-ordningen er ikke balanseført, leieavtaler er ikke balanseført, langsiktige tilvirkningskontrakter er inntektsført etter fullført kontrakt metoden, pengeposter i utenlandsk valuta er verdsatt til kursen ved regnskapsårets slutt og kostmetoden er benyttet for investeringer i datterselskap/tilknyttet selskap. Egne utgifter til forskning og utvikling og til utvikling av rettigheter er kostnadsført.

Utbytte er inntektsført samme år som det er avsatt i datterselskap/tilknyttet selskap, dersom det er sannsynlig at beløpet vil mottas. Ved utbytte som overstiger andel av tilbakeholdt resultat etter kjøpet representerer den overskytende del tilbakebetaling av investert kapital, og er fratrukket investeringens verdi i balansen.

#### Skatt

Skattekostnaden i resultatregnskapet omfatter både periodens betalbare skatt og endring i utsatt skatt. Utsatt skatt er beregnet med 22% på grunnlag av de midlertidige forskjeller som eksisterer mellom regnskapsmessige og skattemessige verdier, samt skattemessig underskudd til fremføring ved utgangen av regnskapsåret. Skatteøkende og skattereduserende midlertidige forskjeller som reverserer eller kan reversere i samme periode er utlignet og skattevirkningen er beregnet på netto grunnlaget.

Selskapet har ikke endret regnskapsprinsipp fra 2019 til 2020.

#### Note 1 - Lønnskostnader etc

	2020	2019
Lønn	78 750	271 125



Andre relaterte ytelser		903
<b>Sum</b>	<b>78 750</b>	<b>272 028</b>

Foretaket har sysselsatt 1 årsverk i regnskapsåret.

## Note 2 - Obligatorisk tjenestepensjon

Virksomheten er ikke pliktig til å ha tjenestepensjonsordning etter lov om obligatorisk tjenestepensjon.

## Note 3 - Ytelser til ledende personer

	Lønn	Pensjonsforpliktelse	Annen godtgjørelse
Ytelser til daglig leder	70 000	0	0

## Note 4 - Lån og sikkerhetsstillelse til ledende personer

Det er ikke gitt lån eller sikkerhetsstillelse til ledende personer.

## Note 5 - Revisjon

Selskapet oppfyller kravene til fravalg revisor, og dette er valgt. Årsregnskapet er utarbeidet av autorisert regnskapsførerselskap.

## Note 6 - Aksjekapital og aksjonærer

Aksjeklasse	Antall aksjer	Pålydende	Bokført verdi
Ordinære aksjer	1 300	1 000,00	1 300 000,00
<b>Sum</b>	<b>1 300</b>		<b>1 300 000,00</b>

Aksjeeier	Antall aksjer	Eierandel	Aksjeklasse
ØRAFISK AS	1 300	100,00%	Ordinære aksjer
<b>Totalt antall aksjer</b>	<b>1 300</b>	<b>100,00%</b>	

## Note 7 - Spesifikasjon av varige driftsmidler

	Bygning og annen fast eiendom	Driftsløsøre inventar o.l	Sum
Anskaffelseskost 01.01.2020	2 456 204	1 203 816	3 660 020
Tilgang i året	0	0	0
Avgang i året	0	0	0
<b>Anskaffelseskost 31.12.2020</b>	<b>2 456 204</b>	<b>1 203 816</b>	<b>3 660 020</b>
Akk. av- og nedskr. 01.01.2020	(1 039 371)	(1 167 177)	(2 206 548)
Akkumulerte avskr. 31.12.2020	(1 203 118)	(1 203 816)	(2 406 934)
<b>Balanseført verdi pr. 31.12.2020</b>	<b>1 253 086</b>	<b>0</b>	<b>1 253 086</b>
Årets avskrivninger	(163 747)	(36 639)	(200 386)
Økonomisk levetid	15 år	5 år	
<b>Avskrivningsplan: Lineær</b>	<b>6,67 %</b>	<b>20 %</b>	

## Note 8 - Skatt

	2020	2019
Ordinært resultat før skattekostnad	(353 149)	(114 042)
+/- Årets endring i midlertidige forskjeller	73 344	181 216
- Fremførbart underskudd / korreksjonsinntekt		(67 173)
<b>Årets skattegrunnlag</b>	<b>(279 805)</b>	<b>0</b>



<b>Skattekostnad i resultatregnskapet</b>	<b>0</b>	<b>0</b>
<b>Betalbar skatt i balansen</b>	<b>0</b>	<b>0</b>

## Note 9 - Midl. forskjeller - Utsatt skatt/skattefordel

Utsatt skatt/utsatt skattefordel i balansen avsettes på grunnlag av forskjeller mellom regnskapsmessige og skattemessige verdier i henhold til norsk regnskapsstandard for skatt. Midlertidige skatteøkende og skattereduserende forskjeller som kan utlignes er nettoført.

<b>Midlertidige forskjeller knyttet til:</b>	<b>01.01.2020</b>	<b>31.12.2020</b>	<b>Endring</b>
Anleggsmidler	(682 168)	(740 636)	58 468
Kortsiktig gjeld	14 876	0	14 876
Skattemessig fremførbart underskudd	(163 762)	(443 567)	279 805
Netto forskjeller	(831 054)	(1 184 203)	353 149
Skattereduserende forskjeller som ikke kan utlignes	831 054	1 184 203	(353 149)
Sum midlertidige forskjeller	0	0	0
<b>Utsatt skattefordel 31.12.20. basert på 22%</b>	<b>0</b>	<b>0</b>	<b>0</b>

Ut fra forsiktighetshensyn balanseføres ikke utsatt skattefordel på kr 260 525

## Note 10 - Kundefordringer

Kundefordringer er vurdert til pålydende, nedskrevet med forventet tap på fordringer. Det er ikke tapsført kundefordringer i løpet av 2020.

	<b>2020</b>	<b>2019</b>
Kundefordringer til pålydende	14 409	12 653
Avsatt til dekning av usikre fordringer		
<b>Netto oppførte kundefordringer</b>	<b>14 409</b>	<b>12 653</b>

## Note 11 - Bankinnskudd

I posten for bankinnskudd inngår egen konto for bundne skattetrekksmidler med kr 26 334.

## Note 12 - Egenkapital


	<b>Aksjekapital</b>	<b>Udekket tap</b>	<b>Sum</b>
Egenkapital 01.01.2020	1 300 000	(850 446)	449 554
Årets resultat		(353 149)	(353 149)
<b>Egenkapital 31.12.2020</b>	<b>1 300 000</b>	<b>(1 203 594)</b>	<b>96 406</b>


## Note 13 - Pantstillelser og garantier

<b>Spesifikasjon</b>	<b>2020</b>	<b>2019</b>
Gjeld til kredittinstitusjoner	944 116	1 083 360
<b>Sum</b>	<b>944 116</b>	<b>1 083 360</b>
Balanseført verdi av eiendeler pantsatt for egen gjeld	1 253 086	1 453 472
<b>Sum</b>	<b>1 253 086</b>	<b>1 453 472</b>

Av langsiktig gjeld på kr 944 116 forfaller kr 247 896 om mer enn 5 år.



 Legally signed by  
Tommy Hansen  
10.09.2021

 Legally signed by  
Per Halvard Hansen  
13.09.2021

**Årsregnskap for 2020**

**LENANGEN BRYGGE AS  
9064 SVENSBY**

Innhold

Resultatregnskap

Balanse

Noter



## Resultatregnskap for 2020 LENANGEN BRYGGE AS


Legally signed by  
Tommy Hansen  
10.09.2021


Legally signed by  
Per Halvard Hansen  
13.09.2021

	Note	2020	2019
Salgsinntekt		409 969	1 400 899
Annen driftsinntekt		4 662	0
<b>Sum driftsinntekter</b>		<b>414 631</b>	<b>1 400 899</b>
Varekostnad		(53 535)	(243 572)
Lønnskostnad	1, 2, 3	(78 750)	(272 028)
Avskrivning på driftsmidler og immaterielle eiendeler	7	(200 386)	(361 768)
Annen driftskostnad	5	(373 786)	(563 535)
<b>Sum driftskostnader</b>		<b>(706 456)</b>	<b>(1 440 902)</b>
<b>Driftsresultat</b>		<b>(291 825)</b>	<b>(40 003)</b>
Annen renteinntekt		89	238
<b>Sum finansinntekter</b>		<b>89</b>	<b>238</b>
Annen rentekostnad		(61 413)	(74 277)
<b>Sum finanskostnader</b>		<b>(61 413)</b>	<b>(74 277)</b>
<b>Netto finans</b>		<b>(61 324)</b>	<b>(74 039)</b>
<b>Ordinært resultat før skattekostnad</b>		<b>(353 149)</b>	<b>(114 042)</b>
<b>Ordinært resultat</b>		<b>(353 149)</b>	<b>(114 042)</b>
<b>Årsresultat</b>		<b>(353 149)</b>	<b>(114 042)</b>
<b>Overføringer</b>			
Udekket tap		(353 149)	(114 042)
<b>Sum</b>		<b>(353 149)</b>	<b>(114 042)</b>



## Balanse pr. 31. desember 2020 LENANGEN BRYGGE AS

 Legally signed by  
Tommy Hansen  
10.09.2021

 Legally signed by  
Per Halvard Hansen  
13.09.2021

	Note	2020	2019
<b>EIENDELER</b>			
<b>Anleggsmidler</b>			
<b>Varige driftsmidler</b>			
Tomter, bygninger og annen fast eiendom	7	1 253 086	1 416 833
Driftsløsøre, inventar, verktøy, kontormaskiner, ol.	7	0	36 639
<b>Sum varige driftsmidler</b>	13	<b>1 253 086</b>	<b>1 453 472</b>
<b>Finansielle anleggsmidler</b>			
Andre fordringer		85 000	85 000
<b>Sum finansielle anleggsmidler</b>		<b>85 000</b>	<b>85 000</b>
<b>Sum anleggsmidler</b>		<b>1 338 086</b>	<b>1 538 472</b>
<b>Omløpsmidler</b>			
Varer		10 850	10 850
<b>Sum varer</b>		<b>10 850</b>	<b>10 850</b>
<b>Fordringer</b>			
Kundefordringer	10	14 409	12 653
Andre fordringer		20 214	17 135
<b>Sum fordringer</b>		<b>34 623</b>	<b>29 788</b>
Bankinnskudd, kontanter og lignende	11	105 639	370 126
<b>Sum bankinnskudd, kontanter og lignende</b>		<b>105 639</b>	<b>370 126</b>
<b>Sum omløpsmidler</b>		<b>151 112</b>	<b>410 763</b>
<b>Sum eiendeler</b>		<b>1 489 198</b>	<b>1 949 235</b>



## Balanse pr. 31. desember 2020 LENANGEN BRYGGE AS

Legally signed by  
Tommy Hansen  
10.09.2021

Legally signed by  
Per Halvard Hansen  
13.09.2021

	Note	2020	2019
<b>EGENKAPITAL OG GJELD</b>			
<b>Egenkapital</b>			
<b>Innskutt egenkapital</b>			
Aksjekapital (1 300 aksjer à kr 1 000,00)	6, 12	1 300 000	1 300 000
<b>Sum innskutt egenkapital</b>		<b>1 300 000</b>	<b>1 300 000</b>
<b>Opptjent egenkapital</b>			
Udekket tap	12	(1 203 594)	(850 446)
<b>Sum opptjent egenkapital</b>		<b>(1 203 594)</b>	<b>(850 446)</b>
<b>Sum egenkapital</b>	12	<b>96 406</b>	<b>449 554</b>
<b>Gjeld</b>			
<b>Annen langsiktig gjeld</b>			
Obligasjonslån	13	934 974	1 044 978
Gjeld til kredittinstitusjoner	13	0	38 382
Langsiktig konserngjeld		401 182	404 066
<b>Sum annen langsiktig gjeld</b>		<b>1 336 156</b>	<b>1 487 426</b>
<b>Sum langsiktig gjeld</b>		<b>1 336 156</b>	<b>1 487 426</b>
<b>Kortsiktig gjeld</b>			
Leverandørgjeld		17 700	17 755
Annen kortsiktig gjeld		38 937	(5 500)
<b>Sum kortsiktig gjeld</b>		<b>56 637</b>	<b>12 255</b>
<b>Sum gjeld</b>		<b>1 392 792</b>	<b>1 499 681</b>
<b>Sum egenkapital og gjeld</b>		<b>1 489 198</b>	<b>1 949 235</b>
<b>Poster utenom balansen</b>			
Garantistillelser		85 000	85 000

Lenangsøyra  
(E SIGNATUR)

Per Halvard Hansen  
Styrets leder / Daglig leder

Tommy Hansen  
Styremedlem



## Noter 2020 LENANGEN BRYGGE AS



### Regnskapsprinsipper

Årsregnskapet er satt opp i samsvar med regnskapsloven og god regnskapsskikk for små foretak.

#### Salgsinntekter

Inntektsføring ved salg av varer skjer på leveringstidspunktet. Tjenester inntektsføres etter hvert som de leveres.

#### Klassifisering og vurdering av balanseposter

Omløpsmidler og kortsiktig gjeld omfatter poster som knytter seg til varekretsløpet. For andre poster enn kundefordringer omfattes poster som forfaller til betaling innen ett år etter transaksjonsdagen. Anleggsmidler er eiendeler bestemt til varig eie og bruk. Langsiktig gjeld er gjeld som forfaller senere enn ett år etter transaksjonsdagen.

Omløpsmidler vurderes til laveste av anskaffelseskost og virkelig verdi. Kortsiktig gjeld balanseføres til nominelt beløp på etableringstidspunktet.

Anleggsmidler vurderes til anskaffelseskost. Varige anleggsmidler avskrives etter en fornuftig avskrivningsplan. Anleggsmidlene nedskrives til virkelig verdi ved verdifall som ikke forventes å være forbigående. Langsiktig gjeld med unntak av andre avsetninger balanseføres til nominelt beløp på etableringstidspunktet.

#### Fordringer

Kundefordringer og andre fordringer er oppført i balansen til pålydende etter fradrag for avsetning til forventet tap. Avsetning til tap gjøres på grunnlag av individuelle vurderinger av de enkelte fordringene. I tillegg gjøres det for øvrige kundefordringer en uspesifisert avsetning for å dekke antatt tap.

#### Varebeholdninger

Lager av innkjøpte varer er verdsatt til laveste av anskaffelseskost etter FIFO- prinsippet og virkelig verdi. Egentilvirkede ferdigvarer og varer under tilvirkning er vurdert til variabel tilvirkningskost. Det foretas nedskrivning for påregnelig ukurans.

#### Varige driftsmidler

Varige driftsmidler balanseføres og avskrives over driftsmidlenes levetid dersom de har antatt levetid over 3 år og har en kostpris som overstiger kr 15.000. Direkte vedlikehold av driftsmidler kostnadsføres løpende under driftskostnader, mens påkostninger eller forbedringer tillegges driftsmidlets kostpris og avskrives i takt med driftsmidlet.

#### Forøvrig er følgende regnskapsprinsipper anvendt:

FIFO-metoden for tilordning av anskaffelseskost for ombyttbare finansielle eiendeler, laveste verdis prinsipp for markedsbaserte finansielle omløpsmidler, forsikret pensjonsforpliktelse er ikke balanseført - kostnaden er lik premien, pensjonsforpliktelser knyttet til AFP-ordningen er ikke balanseført, leieavtaler er ikke balanseført, langsiktige tilvirkningskontrakter er inntektsført etter fullført kontrakt metoden, pengeposter i utenlandsk valuta er verdsatt til kursen ved regnskapsårets slutt og kostmetoden er benyttet for investeringer i datterselskap/tilknyttet selskap. Egne utgifter til forskning og utvikling og til utvikling av rettigheter er kostnadsført.

Utbytte er inntektsført samme år som det er avsatt i datterselskap/tilknyttet selskap, dersom det er sannsynlig at beløpet vil mottas. Ved utbytte som overstiger andel av tilbakeholdt resultat etter kjøpet representerer den overskytende del tilbakebetaling av investert kapital, og er fratrukket investeringens verdi i balansen.

#### Skatt

Skattekostnaden i resultatregnskapet omfatter både periodens betalbare skatt og endring i utsatt skatt. Utsatt skatt er beregnet med 22% på grunnlag av de midlertidige forskjeller som eksisterer mellom regnskapsmessige og skattemessige verdier, samt skattemessig underskudd til fremføring ved utgangen av regnskapsåret. Skatteøkende og skattereduserende midlertidige forskjeller som reverserer eller kan reversere i samme periode er utlignet og skattevirkningen er beregnet på nettogrunnlaget.

Selskapet har ikke endret regnskapsprinsipp fra 2019 til 2020.

### Note 1 - Lønnskostnader etc

	2020	2019
Lønn	78 750	271 125



Andre relaterte ytelser		903
<b>Sum</b>	<b>78 750</b>	<b>272 028</b>

Foretaket har sysselsatt 1 årsverk i regnskapsåret.

Legally signed by  
Tommy Hansen  
10.09.2021

Legally signed by  
Per Halvard Hansen  
13.09.2021

## Note 2 - Obligatorisk tjenestepensjon

Virksomheten er ikke pliktig til å ha tjenestepensjonsordning etter lov om obligatorisk tjenestepensjon.

## Note 3 - Ytelser til ledende personer

	Lønn	Pensjonsforpliktelse	Annen godtgjørelse
Ytelser til daglig leder	70 000	0	0

## Note 4 - Lån og sikkerhetsstillelse til ledende personer

Det er ikke gitt lån eller sikkerhetsstillelse til ledende personer.

## Note 5 - Revisjon

Selskapet oppfyller kravene til fravalg revisor, og dette er valgt. Årsregnskapet er utarbeidet av autorisert regnskapsførerselskap.

## Note 6 - Aksjekapital og aksjonærer

Aksjeklasse	Antall aksjer	Pålydende	Bokført verdi
Ordinære aksjer	1 300	1 000,00	1 300 000,00
<b>Sum</b>	<b>1 300</b>		<b>1 300 000,00</b>

Aksjeeier	Antall aksjer	Eierandel	Aksjeklasse
ØRAFISK AS	1 300	100,00%	Ordinære aksjer
<b>Totalt antall aksjer</b>	<b>1 300</b>	<b>100,00%</b>	

## Note 7 - Spesifikasjon av varige driftsmidler

	Bygning og annen fast eiendom	Driftsløsøre inventar o.l	Sum
Anskaffelseskost 01.01.2020	2 456 204	1 203 816	3 660 020
Tilgang i året	0	0	0
Avgang i året	0	0	0
<b>Anskaffelseskost 31.12.2020</b>	<b>2 456 204</b>	<b>1 203 816</b>	<b>3 660 020</b>
Akk. av- og nedskr. 01.01.2020	(1 039 371)	(1 167 177)	(2 206 548)
Akkumulerte avskr. 31.12.2020	(1 203 118)	(1 203 816)	(2 406 934)
<b>Balanseført verdi pr. 31.12.2020</b>	<b>1 253 086</b>	<b>0</b>	<b>1 253 086</b>
Årets avskrivninger	(163 747)	(36 639)	(200 386)
Økonomisk levetid	15 år	5 år	
<b>Avskrivningsplan: Lineær</b>	<b>6,67 %</b>	<b>20 %</b>	

## Note 8 - Skatt

	2020	2019
Ordinært resultat før skattekostnad	(353 149)	(114 042)
+/- Årets endring i midlertidige forskjeller	73 344	181 216
- Fremførbart underskudd / korreksjonsinntekt		(67 173)
<b>Årets skattegrunnlag</b>	<b>(279 805)</b>	<b>0</b>



Legally signed by  
Tommy Hansen  
10.09.2021

Legally signed by  
Per Halvard Hansen  
13.09.2021

Skattekostnad i resultatregnskapet	0	
Betalbar skatt i balansen	0	0

## Note 9 - Midl. forskjeller - Utsatt skatt/skattefordel

Utsatt skatt/utsatt skattefordel i balansen avsettes på grunnlag av forskjeller mellom regnskapsmessige og skattemessige verdier i henhold til norsk regnskapsstandard for skatt. Midlertidige skatteøkende og skattereduserende forskjeller som kan utlignes er nettoført.

Midlertidige forskjeller knyttet til:	01.01.2020	31.12.2020	Endring
Anleggsmidler	(682 168)	(740 636)	58 468
Kortsiktig gjeld	14 876	0	14 876
Skattemessig fremførbart underskudd	(163 762)	(443 567)	279 805
Netto forskjeller	(831 054)	(1 184 203)	353 149
Skattereduserende forskjeller som ikke kan utlignes	831 054	1 184 203	(353 149)
Sum midlertidige forskjeller	0	0	0
<b>Utsatt skattefordel 31.12.20. basert på 22%</b>	<b>0</b>	<b>0</b>	<b>0</b>

Ut fra forsiktighetshensyn balanseføres ikke utsatt skattefordel på kr 260 525

## Note 10 - Kundefordringer

Kundefordringer er vurdert til pålydende, nedskrevet med forventet tap på fordringer. Det er ikke tapsført kundefordringer i løpet av 2020.

	2020	2019
Kundefordringer til pålydende	14 409	12 653
Avsatt til dekning av usikre fordringer		
<b>Netto oppførte kundefordringer</b>	<b>14 409</b>	<b>12 653</b>

## Note 11 - Bankinnskudd

I posten for bankinnskudd inngår egen konto for bundne skattetreksmidler med kr 26 334.

## Note 12 - Egenkapital

	Aksjekapital	Udekket tap	Sum
Egenkapital 01.01.2020	1 300 000	(850 446)	449 554
Årets resultat		(353 149)	(353 149)
<b>Egenkapital 31.12.2020</b>	<b>1 300 000</b>	<b>(1 203 594)</b>	<b>96 406</b>

## Note 13 - Pantstillelser og garantier

Spesifikasjon	2020	2019
Gjeld til kredittinstitusjoner	944 116	1 083 360
<b>Sum</b>	<b>944 116</b>	<b>1 083 360</b>
Balanseført verdi av eiendeler pantsatt for egen gjeld	1 253 086	1 453 472
<b>Sum</b>	<b>1 253 086</b>	<b>1 453 472</b>

Av langsiktig gjeld på kr 944 116 forfaller kr 247 896 om mer enn 5 år.