



ÅRSREGNSKAPET FOR REGNSKAPSÅRET 2020 - GENERELL INFORMASJON

Enheten

Organisasjonsnummer: 921 966 679
Organisasjonsform: Aksjeselskap
Foretaksnavn: JS EVENT AS
Forretningsadresse: c/o Jone Stavland
Vassbrotet 10
5534 HAUGESUND

Regnskapsår

Årsregnskapets periode: 01.01.2020 - 31.12.2020

Konsern

Morselskap i konsern: Nei

Regnskapsregler

Regler for små foretak benyttet: Ja
Benyttet ved utarbeidelsen av årsregnskapet til selskapet: Regnskapslovens alminnelige regler

Årsregnskapet fastsatt av kompetent organ

Bekreftet av representant for selskapet: Jone Stavland
Dato for fastsettelse av årsregnskapet: 01.07.2021

Grunnlag for avgivelse

År 2020: Årsregnskapet er elektronisk innlevert
År 2019: Tall er hentet fra elektronisk innlevert årsregnskap fra 2020

Det er ikke krav til at årsregnskapet m.v. som sendes til Regnskapsregisteret er undertegnet. Kontrollen på at dette er utført ligger hos revisor/enhetens øverste organ. Sikkerheten ivaretas ved at innsender har rolle/rettighet for innsending av årsregnskapet via Altinn, og ved at det bekreftes at årsregnskapet er fastsatt av kompetent organ.

Brønnøysundregistrene, 21.06.2022



Resultatregnskap

Beløp i: NOK	Note	2020	2019
RESULTATREGNSKAP			
Inntekter			
Salgsinntekt		76 466	98 050
Sum inntekter		76 466	98 050
Kostnader			
Avskrivning på varige driftsmidler	1	22 966	10 053
Annen driftskostnad		119 217	126 757
Sum kostnader		142 183	136 810
Driftsresultat		-65 717	-38 760
Finansinntekter og finanskostnader			
Annen renteinntekt		3	24
Sum finansinntekter		3	24
Annen rentekostnad		7 838	11 497
Sum finanskostnader		7 838	11 497
Netto finans		-7 835	-11 473
Ordinært resultat før skattekostnad		-73 553	-50 233
Ordinært resultat etter skattekostnad		-73 553	-50 233
Årsresultat		-73 553	-50 233
Årsresultat etter minoritetsinteresser		-73 553	-50 233
Overføringer og disponeringer			
Udekket tap		-73 553	-50 233
Sum overføringer og disponeringer		-73 553	-50 233



Balanse

Beløp i: NOK	Note	2020	2019
BALANSE - EIENDELER			
Anleggsmidler			
Immaterielle eiendeler			
Varige driftsmidler			
Driftsløsøre, inventar, verktøy, kontorm.	1	198 022	40 212
Sum varige driftsmidler		198 022	40 212
Sum anleggsmidler		198 022	40 212
Omløpsmidler			
Varer			
Fordringer			
Kundefordringer		613	3 125
Andre kortsiktige fordringer		31 306	30 841
Sum fordringer		31 919	33 966
Bankinnskudd, kontanter og lignende			
Bankinnskudd, kontanter o.l.		30 340	26 993
Sum bankinnskudd, kontanter og lignende		30 340	26 993
Sum omløpsmidler		62 259	60 959
SUM EIENDELER		260 281	101 171
BALANSE - EGENKAPITAL OG GJELD			
Egenkapital			
Innskutt egenkapital			
Selskapskapital	3	30 000	30 000
Annen innskutt egenkapital	3	-5 570	-5 570
Sum innskutt egenkapital		24 430	24 430
Opptjent egenkapital			



Balanse

Beløp i: NOK	Note	2020	2019
Udekket tap	3	125 060	51 507
Sum opptjent egenkapital		-125 060	-51 507
Sum egenkapital		-100 630	-27 077
Gjeld			
Langsiktig gjeld			
Annen langsiktig gjeld			
Gjeld til kredittinstitusjoner	4	70 000	85 750
Øvrig langsiktig gjeld	3	245 387	36 678
Sum annen langsiktig gjeld		315 387	122 428
Sum langsiktig gjeld		315 387	122 428
Kortsiktig gjeld			
Gjeld til kredittinstitusjoner		30 000	
Leverandørgjeld		15 448	5 709
Annen kortsiktig gjeld		76	111
Sum kortsiktig gjeld		45 524	5 820
Sum gjeld		360 911	128 248
SUM EGENKAPITAL OG GJELD		260 281	101 171



Brønnøysundregistrene

ÅRSREGNSKAP FOR REGNSKAPSÅRET 2020 - GENERELL INFORMASJON

Journalnummer: 2021 532576

Enheten

Organisasjonsnummer: 921 966 679
Organisasjonsform: Aksjeselskap
Foretaksnavn: JS EVENT AS
Forretningsadresse: Sætro 15
5517 HAUGESUND

Regnskapsår

Årsregnskapets periode: 01.01.2020 - 31.12.2020

Konsern

Morselskap i konsern: Nei

Regnskapsregler

Regler for små foretak benyttet: Ja
Benyttet ved utarbeidelsen av
årsregnskapet til selskapet: Regnskapslovens alminnelige regler

Årsregnskapet fastsatt av kompetent organ

Bekreftet av representant for selskapet: Jone Stavland
Dato for fastsettelse av årsregnskapet: 01.07.2021

Revisjon

Selskapet har besluttet at årsregnskapet
ikke skal revideres: Ja
Årsregnskapet er utarbeidet av ekstern
autorisert regnskapsfører: Ja
Ekstern autorisert regnskapsfører har i
løpet av regnskapsåret bistått ved den
løpende regnskapsføringen eller utført
andre tjenester for selskapet enn å
utarbeide årsregnskapet: Ja

Grunnlag for avgivelse

År 2020: Årsregnskap er elektronisk innlevert.
År 2019: Tall er hentet fra elektronisk innlevert årsregnskap fra 2020.

Det er ikke krav til at årsregnskapet m.v. som sendes til Regnskapsregisteret er undertegnet. Kontrollen på at dette er utført ligger hos revisor/enhetens øverste organ. Sikkerheten ivaretas ved at innsender har rolle/rettighet for innsending av årsregnskapet via Altinn, og ved at det bekreftes at årsregnskapet er fastsatt av kompetent organ.

Brønnøysundregistrene, 05.07.2021

Brønnøysundregistrene
Postadresse: Postboks 900, 8910 Brønnøysund
Telefon: 75 00 75 00
E-post: firmapost@brreg.no Internett: www.brreg.no
Organisasjonsnummer: 974 760 673



Organisasjonsnr: 921 966 679
JS EVENT AS

RESULTATREGNSKAP

Beløp i: NOK	Note	2020	2019
RESULTATREGNSKAP			
Inntekter			
Salgsinntekt		76 466	98 050
Sum inntekter		76 466	98 050
Kostnader			
Avskrivning på varige driftsmidler	1	22 966	10 053
Annen driftskostnad		119 217	126 757
Sum kostnader		142 183	136 810
Driftsresultat		-65 717	-38 760
Finansinntekter og finanskostnader			
Annen renteinntekt		3	24
Sum finansinntekter		3	24
Annen rentekostnad		7 838	11 497
Sum finanskostnader		7 838	11 497
Netto finans		-7 835	-11 473
Ordinært resultat før skattekostnad		-73 553	-50 233
Ordinært resultat etter skattekostnad		-73 553	-50 233
Årsresultat		-73 553	-50 233
Årsresultat etter minoritetsinteresser		-73 553	-50 233
Overføringer og disponeringer			
Udekket tap		-73 553	-50 233
Sum overføringer og disponeringer		-73 553	-50 233



Organisasjonsnr: 921 966 679
JS EVENT AS

BALANSE

Beløp i: NOK **Note** **2020** **2019**

BALANSE - EIENDELER

Anleggsmidler Immaterielle eiendeler

Varige driftsmidler

Driftsløsøre, inventar,
verktøy, kontorm.

1

198 022

40 212

Sum varige driftsmidler

198 022

40 212

Sum anleggsmidler

198 022

40 212

Omløpsmidler

Varer

Fordringer

Kundefordringer

613

3 125

Andre kortsiktige

fordringer

31 306

30 841

Sum fordringer

31 919

33 966

Bankinnskudd, kontanter og lignende

Bankinnskudd, kontanter o.
l.

30 340

26 993

Sum bankinnskudd,

kontanter og lignende

30 340

26 993

Sum omløpsmidler

62 259

60 959

SUM EIENDELER

260 281

101 171

BALANSE - EGENKAPITAL OG GJELD

Egenkapital

Innskutt egenkapital

Selskapskapital

3

30 000

30 000

Annen innskutt egenkapital

3

-5 570

-5 570

Sum innskutt egenkapital

24 430

24 430

Opptjent egenkapital

Udekket tap

3

125 060

51 507

Sum opptjent egenkapital

-125 060

-51 507

Sum egenkapital

-100 630

-27 077

Gjeld

Langsiktig gjeld



Annen langsiktig gjeld			
Gjeld til			
kredittinstitusjoner	4	70 000	85 750
Øvrig langsiktig gjeld	3	245 387	36 678
Sum annen langsiktig gjeld		315 387	122 428
Sum langsiktig gjeld		315 387	122 428
Kortsiktig gjeld			
Gjeld til			
kredittinstitusjoner		30 000	
Leverandørgjeld		15 448	5 709
Annen kortsiktig gjeld		76	111
Sum kortsiktig gjeld		45 524	5 820
Sum gjeld		360 911	128 248
SUM EGENKAPITAL OG GJELD		260 281	101 171



Organisasjonsnr: 921 966 679
JS EVENT AS

NOTEOPPLYSNINGER - SELSKAP - alle poster oppgitt i hele tall

Note

Antall aksjer og aksjeeiere

<u>Aksjeklasse</u>	<u>Ant. aksjer</u>	<u>Pålydende</u>	<u>Bokført verdi</u>
Ordinære aksjer	1000.00	30.00	30000.00

<u>Aksjeeiere - fritekst</u>	<u>Antall</u>	<u>Eierandel</u>	<u>Aksjeklasse</u>
Jone Stavland	1000.00	100.00%	Ordinære aksjer

<u>Sum</u>	<u>Sum antall</u>	<u>Sum eierandel</u>
	1000.00	100.00%

Note

Ytelser til ledende personer

Er det gitt ytelser til ledende person: Nei

Ytelser til daglig leder

<u>Ytelser</u>	<u>Lønn</u>	<u>Pensj.forpl.</u>	<u>Andre godtgj.</u>
----------------	-------------	---------------------	----------------------

Note

Antall årsverk i regnskapsåret

Virksomheten har hatt følgende antall årsverk:
0.00

Note

Lån og sikkerhetsstillelse til ledende personer og aksjeeiere

Er det gitt lån eller sikkerhetsstillelse til ledende personer: Nei



Js Event AS

Resultatregnskap

	Note	2020	2019
DRIFTSINNEKTER OG DRIFTSKOSTNADER			
Driftsinntekter			
Salgsinntekt		76 466	98 050
Sum driftsinntekter		76 466	98 050
Driftskostnader			
Avskrivning på varige driftsmidler	1	22 966	10 053
Annen driftskostnad		119 217	126 757
Sum driftskostnader		142 183	136 810
DRIFTSRESULTAT		(65 717)	(38 760)
FINANSINNEKTER OG FINANSKOSTNADER			
Finansinntekter			
Annen renteinntekt		3	24
Sum finansinntekter		3	24
Finanskostnader			
Annen rentekostnad		7 838	11 497
Sum finanskostnader		7 838	11 497
NETTO FINANSPOSTER		(7 835)	(11 473)
ORDINÆRT RES. FØR SKATTEKOSTNAD		(73 553)	(50 233)
Skattekostnad på ordinært resultat	2	0	0
ORDINÆRT RESULTAT		(73 553)	(50 233)
ÅRSRESULTAT		(73 553)	(50 233)
OVERF. OG DISPONERINGER			
Fremføring av udekket tap		(73 553)	(50 233)
SUM OVERF. OG DISP.		(73 553)	(50 233)



Js Event AS

Balanse pr. 31.12.2020

	Note	31.12.2020	31.12.2019
EIENDELER			
ANLEGGSMIDLER			
Varige driftsmidler			
Driftsløsøre, inventar, verktøy, kontorm.	1	198 022	40 212
Sum varige driftsmidler		198 022	40 212
SUM ANLEGGSMIDLER		198 022	40 212
OMLØPSMIDLER			
Fordringer			
Kundefordringer		613	3 125
Andre kortsiktige fordringer		31 306	30 841
Sum fordringer		31 919	33 966
Bankinnskudd, kontanter o.l.		30 340	26 993
SUM OMLØPSMIDLER		62 259	60 959
SUM EIENDELER		260 281	101 171
EGENKAPITAL OG GJELD			
EGENKAPITAL			
Innskutt egenkapital			
Selskapskapital	3	30 000	30 000
Annen innskutt egenkapital	3	(5 570)	(5 570)
Sum innskutt egenkapital		24 430	24 430
Opptjent egenkapital			
Udekket tap	3	(125 060)	(51 507)
Sum opptjent egenkapital		(125 060)	(51 507)
SUM EGENKAPITAL		(100 630)	(27 077)
GJELD			
LANGSIKTIG GJELD			
Annen langsiktig gjeld			
Gjeld til kredittinstitusjoner	4	70 000	85 750
Øvrig langsiktig gjeld	3	245 387	36 678
Sum annen langsiktig gjeld		315 387	122 428
SUM LANGSIKTIG GJELD		315 387	122 428
KORTSIKTIG GJELD			
Gjeld til kredittinstitusjoner		30 000	0
Leverandørgjeld		15 448	5 709
Annen kortsiktig gjeld		76	111
SUM KORTSIKTIG GJELD		45 524	5 820
SUM GJELD		360 911	128 248
SUM EGENKAPITAL OG GJELD		260 281	101 171

Haugesund __/__/2021

Jone Stavland
Styrets leder

Årsregnskap for Js Event AS

Organisasjonsnr. 921966679



Js Event AS

Noter 2020

Regnskapsprinsipper:

Årsregnskapet er satt opp i samsvar med regnskapsloven og god regnskapsskikk for små foretak.

Omløpsmidler og kortsiktig gjeld

Omløpsmidler og kortsiktig gjeld omfatter normalt poster som forfaller til betaling innen ett år etter siste dag i regnskapsåret, samt poster som knytter seg til varekretsløpet. Omløpsmidler vurderes til laveste verdi av anskaffelseskost og antatt virkelig verdi (Laveste verdis prinsipp).

Anleggsmidler og langsiktig gjeld

Anleggsmidler omfatter eiendeler bestemt til varig eie og bruk for virksomheten. Anleggsmidler er vurdert til anskaffelseskost. Varige driftsmidler føres opp i balansen og avskrives over driftsmidlets forventede økonomiske levetid. Varige driftsmidler nedskrives til virkelig verdi ved verdifall som forventes ikke å være av forbigående art. Nedskrivninger blir reversert når grunnlaget for nedskrivningen ikke lenger finnes å være til stede.

Inntektsføring

Inntektsføring ved salg av varer skjer på leveringstidspunktet. Tjenester inntektsføres i takt med utførelsen. Andelen av salgsinntekter som knytter seg til fremtidige serviceytelser, balanseføres som uopptjent inntekt ved salget og inntektsføres deretter i takt med levering av ytelsene.

Varer

Varer er vurdert til det laveste av gjennomsnittlig anskaffelseskost og netto salgsverdi (laveste verdis prinsipp).

Fordringer

Kundefordringer føres opp i balansen til pålydende etter fradrag for avsetning til påregnelig tap. Avsetning til påregnelig tap gjøres på grunnlag av en individuell vurdering av de enkelte fordringene. I tillegg gjøres det for øvrige kundefordringer en uspesifisert avsetning for å dekke antatt tap.

Andre fordringer er også gjenstand for en tilsvarende vurdering.

Skatt

Skattekostnaden i resultatregnskapet omfatter periodens betalbare skatt som blir utlignet og forfaller til betaling i neste regnskapsår i tillegg til endring i utsatt skatt. Utsatt skatt er beregnet med skattesatsen ved utgangen av regnskapsåret (22 %) på grunnlag av skattereduserende og skatteøkende midlertidige forskjeller som eksisterer mellom regnskapsmessige og skattemessige verdier. I beregningen er det også medtatt skattemessig framførbart underskudd ved regnskapsårets utgang. Skatteøkende og skattereduserende midlertidige forskjeller som reverserer eller kan reversere i samme periode er utlignet og nettoført.

Annet

Selskapet har ikke ansatte og har således ingen forsikringsordning på OTP.

Note 1 - Avskrivning på varige driftsmidler

Noter for Js Event AS

Organisasjonsnr. 921966679



Js Event AS

Noter 2020

	Driftsløsøre, inventar, verktøy, kontorm.
Anskaffelseskost pr. 1/1	50 265
+ Tilgang	180 776
- Avgang	0
Anskaffelseskost pr. 31/12	231 041
Akk. av/nedskr. pr 1/1	10 053
+ Ordinære avskrivninger	22 966
+ Avskr. på oppskrivning	0
- Tilbakeført avskrivning	0
+ Ekstraord nedskrivninger	0
Akk. av/nedskr. pr. 31/12	33 019
Balanseført verdi pr 31/12	198 022
Prosentats for ord.avskr	14-20



Js Event AS

Noter 2020

Note 2 - Skattekostnad på ordinært resultat

Spesifikasjon av årets skattegrunnlag:

Resultat før skattekostnader	-73 553
+ Permanente og andre forskjeller	3
+ Endring i midlertidige forskjeller	-21 181
= Inntekt	-94 731

Spesifikasjon av årets skattekostnad:

Beregnet skatt av årets resultat	0
= Sum betalbar skatt	0
+/- Endring i utsatt skatt / utsatt skattefordel	0
= Ordinær skattekostnad	0
Skattesats i inntektsåret	22

Betalbar skatt i balansen består av

Sum betalbar skatt	0
- Refusjon av skatt tiltakspakke 2020	0
= Betalbar skatt i balansen	0

Utsatt skatt/utsatt skattefordel

	2020	2019
+ Driftsmidler inkl. goodwill	21 232	0
+ Utestående fordringer	12	63
- Skattem. fremf. underskudd som utlignes	151 868	57 137
= Grunnlag utsatt skatt	-130 624	-57 074
Utsatt skatt	0	0
Negativt grunnlag utsatt skatt	130 624	57 074
= Grunnlag utsatt skattefordel	130 624	57 074
Utsatt skattefordel	28 737	12 556
Grunnlag ikke bokført utsatt skattefordel	130 624	57 073
Ikke bokført utsatt skattefordel	28 737	12 556
Bokført utsatt skattefordel	0	0



Js Event AS

Noter 2020

Note 3 - Selskapskapital

Selskapet har 1000 aksjer hver pålydende kr 30, samlet aksjekapital utgjør kr 30 000. Selskapet har kun en aksjeklasse.

Selskapet har en aksjonær

Aksjonærens navn	Antall aksjer	Eierandel
Jone Stavland, Styrets leder	1000	100 %

	Aksjekapital / selskapskapital	Annen egenkapital	Sum egenkapital
Pr 1.1.	30 000	-57 077	-27 077
Anvendt til årsresultat	0	-73 553	-73 553
Pr 31.12.	30 000	-130 630	-100 630

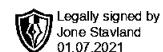
Egenkapitalen i selskapet er negativ, og aksjekapitalen er tapt. Styre og ledelse har iverksatt tiltak for å bedre den økonomiske situasjonen. Tiltakene skal øke inntektene og redusere kostnadene slik at aksjekapitalen vil bli inntakt. Eier har ytt lån til selskap med kr 245 387.

Fortsatt drift - effekt av koronapandemi 2020/2021

Selskapet har som følge av koronapandemien 2020 opplevd redusert omsetning, negative driftsresultat og svekket likviditet. Styret vurderer løpende behov for å iverksette kostnadsreduserende tiltak. Det vil også vurderes om det er behov for innlån fra eiere, kapitalforhøyelser mv.

Note 4 - Gjeld til kredittinstitusjoner

Lånet er i sin helhet lån til DNB som er sikret med forbrukerkausjon hos aksjonær.



**Årsregnskap 2020
for
Js Event AS**

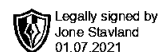
Organisasjonsnr. 921966679

Utarbeidet av:

Tveit Regnskap AS
Autorisert regnskapsførerselskap
Haukelivegen 367
5574 SKJOLD
Organisasjonsnr. 984388241



Js Event AS

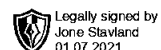


Resultatregnskap

	Note	2020	2019
DRIFTSINNEKTER OG DRIFTSKOSTNADER			
Driftsinntekter			
Salgsinntekt		76 466	98 050
Sum driftsinntekter		76 466	98 050
Driftskostnader			
Avskrivning på varige driftsmidler	1	22 966	10 053
Annen driftskostnad		119 217	126 757
Sum driftskostnader		142 183	136 810
DRIFTSRESULTAT		(65 717)	(38 760)
FINANSINNEKTER OG FINANSKOSTNADER			
Finansinntekter			
Annen renteinntekt		3	24
Sum finansinntekter		3	24
Finanskostnader			
Annen rentekostnad		7 838	11 497
Sum finanskostnader		7 838	11 497
NETTO FINANSPOSTER		(7 835)	(11 473)
ORDINÆRT RES. FØR SKATTEKOSTNAD		(73 553)	(50 233)
Skattekostnad på ordinært resultat	2	0	0
ORDINÆRT RESULTAT		(73 553)	(50 233)
ARSRESULTAT		(73 553)	(50 233)
OVERF. OG DISPONERINGER			
Fremføring av udekket tap		(73 553)	(50 233)
SUM OVERF. OG DISP.		(73 553)	(50 233)



Js Event AS

**Balanse pr. 31.12.2020**

	Note	31.12.2020	31.12.2019
EIENDELER			
ANLEGGSMIDLER			
Varige driftsmidler			
Driftsløsøre, inventar, verktøy, kontorm.	1	198 022	40 212
Sum varige driftsmidler		198 022	40 212
SUM ANLEGGSMIDLER		198 022	40 212
OMLØPSMIDLER			
Fordringer			
Kundefordringer		613	3 125
Andre kortsiktige fordringer		31 306	30 841
Sum fordringer		31 919	33 966
Bankinnskudd, kontanter o.l.		30 340	26 993
SUM OMLØPSMIDLER		62 259	60 959
SUM EIENDELER		260 281	101 171
EGENKAPITAL OG GJELD			
EGENKAPITAL			
Innskutt egenkapital			
Selskapskapital	3	30 000	30 000
Annen innskutt egenkapital	3	(5 570)	(5 570)
Sum innskutt egenkapital		24 430	24 430
Opptjent egenkapital			
Udekket tap	3	(125 060)	(51 507)
Sum opptjent egenkapital		(125 060)	(51 507)
SUM EGENKAPITAL		(100 630)	(27 077)
GJELD			
LANGSIKTIG GJELD			
Annen langsiktig gjeld			
Gjeld til kredittinstitusjoner	4	70 000	85 750
Øvrig langsiktig gjeld	3	245 387	36 678
Sum annen langsiktig gjeld		315 387	122 428
SUM LANGSIKTIG GJELD		315 387	122 428
KORTSIKTIG GJELD			
Gjeld til kredittinstitusjoner		30 000	0
Leverandørgjeld		15 448	5 709
Annen kortsiktig gjeld		76	111
SUM KORTSIKTIG GJELD		45 524	5 820
SUM GJELD		360 911	128 248
SUM EGENKAPITAL OG GJELD		260 281	101 171

Haugesund __/__/2021

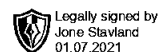
Jone Stavland
Styrets leder

Årsregnskap for Js Event AS

Organisasjonsnr. 921966679



Js Event AS



Noter 2020

Regnskapsprinsipper:

Årsregnskapet er satt opp i samsvar med regnskapsloven og god regnskapsskikk for små foretak.

Omløpsmidler og kortsiktig gjeld

Omløpsmidler og kortsiktig gjeld omfatter normalt poster som forfaller til betaling innen ett år etter siste dag i regnskapsåret, samt poster som knytter seg til varekretsløpet. Omløpsmidler vurderes til laveste verdi av anskaffelseskost og antatt virkelig verdi (Laveste verdis prinsipp).

Anleggsmidler og langsiktig gjeld

Anleggsmidler omfatter eiendeler bestemt til varig eie og bruk for virksomheten. Anleggsmidler er vurdert til anskaffelseskost. Varige driftsmidler føres opp i balansen og avskrives over driftsmidlets forventede økonomiske levetid. Varige driftsmidler nedskrives til virkelig verdi ved verdifall som forventes ikke å være av forbigående art. Nedskrivninger blir reversert når grunnlaget for nedskrivningen ikke lenger finnes å være til stede.

Inntektsføring

Inntektsføring ved salg av varer skjer på leveringstidspunktet. Tjenester inntektsføres i takt med utførelsen. Andelen av salgsinntekter som knytter seg til fremtidige serviceytelser, balanseføres som uopptjent inntekt ved salget og inntektsføres deretter i takt med levering av ytelsene.

Varer

Varer er vurdert til det laveste av gjennomsnittlig anskaffelseskost og netto salgsverdi (laveste verdis prinsipp).

Fordringer

Kundefordringer føres opp i balansen til pålydende etter fradrag for avsetning til påregnelig tap. Avsetning til påregnelig tap gjøres på grunnlag av en individuell vurdering av de enkelte fordringene. I tillegg gjøres det for øvrige kundefordringer en uspesifisert avsetning for å dekke antatt tap.

Andre fordringer er også gjenstand for en tilsvarende vurdering.

Skatt

Skattekostnaden i resultatregnskapet omfatter periodens betalbare skatt som blir utlignet og forfaller til betaling i neste regnskapsår i tillegg til endring i utsatt skatt. Utsatt skatt er beregnet med skattesatsen ved utgangen av regnskapsåret (22 %) på grunnlag av skattereduserende og skatteøkende midlertidige forskjeller som eksisterer mellom regnskapsmessige og skattemessige verdier. I beregningen er det også medtatt skattemessig framførbart underskudd ved regnskapsårets utgang. Skatteøkende og skattereduserende midlertidige forskjeller som reverserer eller kan reversere i samme periode er utlignet og nettoført.

Annet

Selskapet har ikke ansatte og har således ingen forsikringsordning på OTP.



Js Event AS

Legally signed by
Jone Stavland
01.07.2021

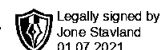
Noter 2020

Note 1 - Avskrivning på varige driftsmidler

	Driftsløsøre, inventar, verktøy, kontorm.
Anskaffelseskost pr. 1/1	50 265
+ Tilgang	180 776
- Avgang	0
Anskaffelseskost pr. 31/12	231 041
Akk. av/nedskr. pr 1/1	10 053
+ Ordinære avskrivninger	22 966
+ Avskr. på oppskrivning	0
- Tilbakeført avskrivning	0
+ Ekstraord nedskrivninger	0
Akk. av/nedskr. pr. 31/12	33 019
Balanseført verdi pr 31/12	198 022
Prosentats for ord.avskr	14-20



Js Event AS



Noter 2020

Note 2 - Skattekostnad på ordinært resultat

Spesifikasjon av årets skattegrunnlag:

Resultat før skattekostnader	-73 553
+ Permanente og andre forskjeller	3
+ Endring i midlertidige forskjeller	-21 181
= Inntekt	-94 731

Spesifikasjon av årets skattekostnad:

Beregnet skatt av årets resultat	0
= Sum betalbar skatt	0
+/- Endring i utsatt skatt / utsatt skattefordel	0
= Ordinær skattekostnad	0
Skattesats i inntektsåret	22

Betalbar skatt i balansen består av

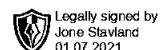
Sum betalbar skatt	0
- Refusjon av skatt tiltakspakke 2020	0
= Betalbar skatt i balansen	0

Utsatt skatt/utsatt skattefordel

	2020	2019
+ Driftsmidler inkl. goodwill	21 232	0
+ Utestående fordringer	12	63
- Skattem. fremf. underskudd som utlignes	151 868	57 137
= Grunnlag utsatt skatt	-130 624	-57 074
Utsatt skatt	0	0
Negativt grunnlag utsatt skatt	130 624	57 074
= Grunnlag utsatt skattefordel	130 624	57 074
Utsatt skattefordel	28 737	12 556
Grunnlag ikke bokført utsatt skattefordel	130 624	57 073
Ikke bokført utsatt skattefordel	28 737	12 556
Bokført utsatt skattefordel	0	0



Js Event AS



Noter 2020

Note 3 - Selskapskapital

Selskapet har 1000 aksjer hver pålydende kr 30, samlet aksjekapital utgjør kr 30 000. Selskapet har kun en aksjeklasse.

Selskapet har en aksjonær

Aksjonærens navn	Antall aksjer	Eierandel
Jone Stavland, Styrets leder	1000	100 %

	Aksjekapital / selskapskapital	Annen egenkapital	Sum egenkapital
Pr 1.1.	30 000	-57 077	-27 077
Anvendt til årsresultat	0	-73 553	-73 553
Pr 31.12.	30 000	-130 630	-100 630

Egenkapitalen i selskapet er negativ, og aksjekapitalen er tapt. Styre og ledelse har iverksatt tiltak for å bedre den økonomiske situasjonen. Tiltakene skal øke inntektene og redusere kostnadene slik at aksjekapitalen vil bli inntakt. Eier har ytt lån til selskap med kr 245 387.

Fortsatt drift - effekt av koronapandemi 2020/2021

Selskapet har som følge av koronapandemien 2020 opplevd redusert omsetning, negative driftsresultat og svekket likviditet. Styret vurderer løpende behov for å iverksette kostnadsreduserende tiltak. Det vil også vurderes om det er behov for innlån fra eiere, kapitalforhøyelser mv.

Note 4 - Gjeld til kredittinstitusjoner

Lånet er i sin helhet lån til DNB som er sikret med forbrukerkausjon hos aksjonær.