



ÅRSREGNSKAPET FOR REGNSKAPSÅRET 2024 - GENERELL INFORMASJON

Enheten

| | |
|----------------------|-----------------------------|
| Organisasjonsnummer: | 982 974 011 |
| Organisasjonsform: | Aksjeselskap |
| Foretaksnavn: | GLITRE NETT AS |
| Forretningsadresse: | Grønland 67 3045 DRAMMEN |

Regnskapsår

| | |
|-------------------------|-------------------------|
| Årsregnskapets periode: | 01.01.2024 - 31.12.2024 |
|-------------------------|-------------------------|

Konsern

| | |
|---------------------------|-----|
| Morselskap i konsern: | Ja |
| Konsernregnskap lagt ved: | Nei |

Regnskapsregler

| | |
|--|------------------------------------|
| Regler for små foretak benyttet: | Nei |
| Benyttet ved utarbeidelsen av årsregnskapet til selskapet: | Regnskapslovens alminnelige regler |

Årsregnskapet fastsatt av kompetent organ

| | |
|--|-----------------|
| Bekreftet av representant for selskapet: | Marianne Olsson |
| Dato for fastsettelse av årsregnskapet: | 02.06.2025 |

Grunnlag for avgivelse

År 2024: Årsregnskapet er elektronisk innlevert
År 2023: Tall er hentet fra elektronisk innlevert årsregnskap fra 2024

Det er ikke krav til at årsregnskapet m.v. som sendes til Regnskapsregisteret er undertegnet. Kontrollen på at dette er utført ligger hos revisor/enhetens øverste organ. Sikkerheten ivaretas ved at innsender har rolle/rettighet for innsending av årsregnskapet via Altinn, og ved at det bekreftes at årsregnskapet er fastsatt av kompetent organ.

Brønnøysundregistrene, 13.07.2025



Resultatregnskap

| Beløp i: NOK | Note | 2024 | 2023 |
|---|---------|----------------------|----------------------|
| RESULTATREGNSKAP | | | |
| Inntekter | | | |
| Energisalg | 1 | 52 273 003 | 73 498 520 |
| Overføringsinntekt | 1, 2, 3 | 2 836 681 851 | 2 501 642 022 |
| Andre driftsinntekter | 1, 3 | 52 061 346 | 49 513 227 |
| Sum inntekter | | 2 941 016 200 | 2 624 653 769 |
| Kostnader | | | |
| Energikjøp | 3 | 52 271 183 | 71 903 239 |
| Overføringskostnad | | 572 586 713 | 126 427 760 |
| Nettap | | 314 876 605 | 434 882 589 |
| Lønnskostnad | 3, 4, 5 | 448 418 189 | 401 118 697 |
| Omstillingskostnader | | | 17 845 562 |
| Egne investeringsarbeider | 4 | -210 181 961 | -114 288 488 |
| Avskrivning | 6, 7 | 485 286 978 | 477 828 966 |
| Eiendomsskatt | | 48 190 286 | 48 313 559 |
| Andre driftskostnader | 3, 8 | 547 510 559 | 607 972 798 |
| Sum kostnader | | 2 258 958 552 | 2 072 004 682 |
| Driftsresultat | | 682 057 649 | 552 649 087 |
| Finansinntekter og finanskostnader | | | |
| Inntekt fra investering i datterselskap | | 1 530 000 | 1 122 000 |
| Annen renteinntekt | 3 | | |
| Andre finansinntekter | 3 | 12 994 601 | 11 461 432 |
| Sum finansinntekter | | 14 524 601 | 12 583 432 |
| Annen rentekostnad | 3 | 273 514 589 | 55 014 134 |
| Andre finanskostnader | 3 | 7 751 534 | 2 975 580 |
| Sum finanskostnader | | 281 266 123 | 57 989 714 |
| Netto finans | | -266 741 522 | -45 406 281 |
| Resultat før skattekostnad | | 415 316 127 | 507 242 806 |
| Skattekostnad på ordinært resultat | 9 | 100 767 604 | 120 166 934 |



Resultatregnskap

| Beløp i: NOK | Note | 2024 | 2023 |
|--|-------------|--------------------|--------------------|
| Årsresultat | | 314 548 523 | 387 075 872 |
| Årsresultat etter minoritetsinteresser | | 314 548 523 | 387 075 872 |
| Totalresultat | | 314 548 523 | 387 075 872 |
| Overføringer og disponeringer | | | |
| Ordinært utbytte | | 220 000 000 | |
| Overført til annen egenkapital | | 94 548 523 | 387 075 872 |
| Sum overføringer og disponeringer | | 314 548 523 | 387 075 872 |



Balanse

| Beløp i: NOK | Note | 2024 | 2023 |
|---|------|-----------------------|-----------------------|
| BALANSE - EIENDELER | | | |
| Anleggsmidler | | | |
| Immaterielle eiendeler | | | |
| Goodwill | 6 | 493 715 081 | 535 145 957 |
| Immaterielle eiendeler | 6 | 120 316 611 | 123 470 825 |
| Sum immaterielle eiendeler | | 614 031 692 | 658 616 782 |
| Varige driftsmidler | | | |
| Overførings- og fordelingsnett | 7 | | |
| Varige driftsmidler | 7 | 11 107 356 538 | 10 302 790 845 |
| Andre varige driftsmidler | 7 | | |
| Sum varige driftsmidler | | 11 107 356 538 | 10 302 790 845 |
| Finansielle anleggsmidler | | | |
| Investering i datterselskap | 10 | 59 507 462 | 59 482 462 |
| Lån til foretak i samme konsern | | 300 000 | |
| Investeringer i aksjer, andeler og obligasjoner | 10 | 141 277 | 166 277 |
| Pensjonsmidler | 5 | 323 921 000 | 121 891 461 |
| Sum finansielle anleggsmidler | | 383 869 739 | 181 540 200 |
| Sum anleggsmidler | | 12 105 257 969 | 11 142 947 827 |
| Omløpsmidler | | | |
| Varer | | | |
| Fordringer | | | |
| Kundefordringer | | 472 898 955 | 445 729 631 |
| Andre kortsiktige fordringer | 2 | 260 563 686 | 288 003 553 |
| Konsernfordringer | 3, 3 | 110 540 847 | 13 776 907 |
| Sum fordringer | | 844 003 487 | 747 510 090 |
| Bankinnskudd, kontanter og lignende | | | |
| Bankinnskudd, annet | | | 232 300 |
| Sum bankinnskudd, kontanter og lignende | | | 232 300 |
| Sum omløpsmidler | | 844 003 487 | 747 742 391 |



Balanse

| Beløp i: NOK | Note | 2024 | 2023 |
|---|--------|-----------------------|-----------------------|
| SUM EIENDELER | | 12 949 261 456 | 11 890 690 218 |
| BALANSE - EGENKAPITAL OG GJELD | | | |
| Egenkapital | | | |
| Innskutt egenkapital | | | |
| Aksjekapital | 11, 12 | 296 149 000 | 296 149 000 |
| Overkurs | 12 | 1 919 849 042 | 1 919 849 042 |
| Annen innskutt egenkapital | 12 | 713 951 742 | 713 951 742 |
| Sum innskutt egenkapital | | 2 929 949 784 | 2 929 949 784 |
| Opptjent egenkapital | | | |
| Annen egenkapital | 12 | 754 719 417 | 495 798 092 |
| Sum opptjent egenkapital | | 754 719 417 | 495 798 092 |
| Sum egenkapital | | 3 684 669 202 | 3 425 747 876 |
| Gjeld | | | |
| Langsiktig gjeld | | | |
| Pensjonsforpliktelser | 5 | 20 045 234 | |
| Utsatt skatt | 9 | 1 342 182 411 | 1 195 539 368 |
| Andre avsetninger for forpliktelser | | 9 352 581 | 15 880 798 |
| Sum avsetninger for forpliktelser | | 1 371 580 226 | 1 211 420 166 |
| Annen langsiktig gjeld | | | |
| Langsiktig konserngjeld | 3 | 6 303 000 000 | 5 503 000 000 |
| Sum annen langsiktig gjeld | | 6 303 000 000 | 5 503 000 000 |
| Sum langsiktig gjeld | | 7 674 580 226 | 6 714 420 166 |
| Kortsiktig gjeld | | | |
| Gjeld til kredittinstitusjoner ekskl konsernkonto | | | 75 884 |
| Trekk konsernkontosystem | 3 | 419 998 223 | 357 859 076 |
| Leverandørgjeld | | 219 239 927 | 196 978 597 |
| Betalbar skatt | 9 | 110 949 | |
| Skyldige offentlige avgifter | | 395 453 997 | 436 076 712 |
| Kortsiktig konserngjeld | 3 | 95 022 462 | 64 178 110 |



Balanse

| Beløp i: NOK | Note | 2024 | 2023 |
|----------------------------------|-------------|-----------------------|-----------------------|
| Kortsiktig gjeld - konsernintern | 3 | 221 840 859 | 306 506 672 |
| Annen kortsiktig gjeld | 2 | 238 345 611 | 388 847 125 |
| Sum kortsiktig gjeld | | 1 590 012 028 | 1 750 522 176 |
| Sum gjeld | | 9 264 592 254 | 8 464 942 342 |
| SUM EGENKAPITAL OG GJELD | | 12 949 261 456 | 11 890 690 218 |



Shape the future
with confidence

Statsautoriserte revisorer
Ernst & Young AS

Dr. Hansteins gate 13
3044 Drammen

Foretaksregisteret: NO 976 389 387 MVA
Tlf: +47 24 00 24 00

www.ey.no
Medlemmer av Den norske Revisorforening

Til generalforsamlingen i Glitre Nett AS

UAVHENGIG REVISORS BERETNING

Konklusjon

Vi har revidert årsregnskapet for Glitre Nett AS som består av balanse per 31. desember 2024, resultatregnskap og kontantstrømoppstilling for regnskapsåret avsluttet per denne datoen og noter til årsregnskapet, herunder et sammendrag av viktige regnskapsprinsipper.

Etter vår mening

- oppfyller årsregnskapet gjeldende lovkrav, og
- gir årsregnskapet et rettviseende bilde av selskapets finansielle stilling per 31. desember 2024 og av dets resultater og kontantstrømmer for regnskapsåret avsluttet per denne datoen i samsvar med regnskapslovens regler og god regnskapsskikk i Norge.

Grunnlag for konklusjon

Vi har gjennomført revisjonen i samsvar med International Standards on Auditing (ISA-ene). Våre oppgaver og plikter i henhold til disse standardene er beskrevet nedenfor under *Revisors oppgaver og plikter ved revisjonen av årsregnskapet*. Vi er uavhengige av selskapet i samsvar med kravene i relevante lover og forskrifter i Norge og *International Code of Ethics for Professional Accountants* (inkludert internasjonale uavhengighetsstandarder) utstedt av International Ethics Standards Board for Accountants (IESBA-reglene), og vi har overholdt våre øvrige etiske forpliktelser i samsvar med disse kravene. Innhentet revisjonsbevis er etter vår vurdering tilstrekkelig og hensiktsmessig som grunnlag for vår konklusjon.

Andre forhold

Øvrig informasjon

Styret og daglig leder (ledelsen) er ansvarlige for informasjonen i årsberetningen. Vår konklusjon om årsregnskapet ovenfor dekker ikke informasjonen i årsberetningen.

I forbindelse med revisjonen av årsregnskapet er det vår oppgave å lese årsberetningen. Formålet er å vurdere hvorvidt det foreligger vesentlig inkonsistens mellom årsberetningen og årsregnskapet og den kunnskap vi har opparbeidet oss i revisjonen av årsregnskapet, eller hvorvidt informasjon i årsberetningen ellers fremstår som vesentlig feil. Vi har plikt til å rapportere dersom årsberetningen fremstår som vesentlig feil. Vi har ingenting å rapportere i så henseende.

Basert på kunnskapen vi har opparbeidet oss i revisjonen, mener vi at årsberetningen

- er konsistent med årsregnskapet og
- inneholder de opplysninger som skal gis i henhold til gjeldende lovkrav.

Ledelsens ansvar for årsregnskapet

Ledelsen er ansvarlig for å utarbeide årsregnskapet og for at det gir et rettviseende bilde i samsvar med regnskapslovens regler og god regnskapsskikk i Norge. Ledelsen er også ansvarlig for slik intern kontroll som den finner nødvendig for å kunne utarbeide et årsregnskap som ikke inneholder vesentlig feilinformasjon, verken som følge av misligheter eller utilsiktede feil.

Ved utarbeidelsen av årsregnskapet må ledelsen ta standpunkt til selskapets evne til fortsatt drift og opplyse om forhold av betydning for fortsatt drift. Forutsetningen om fortsatt drift skal legges til grunn for årsregnskapet med mindre ledelsen enten har til hensikt å avvike selskapet eller virksomheten, eller ikke har noe annet realistisk alternativ.



Shape the future
with confidence

Revisors oppgaver og plikter ved revisjonen av årsregnskapet

Vårt mål er å oppnå betryggende sikkerhet for at årsregnskapet som helhet ikke inneholder vesentlig feilinformasjon, verken som følge av misligheter eller utilsiktede feil, og å avgi en revisjonsberetning som inneholder vår konklusjon. Betryggende sikkerhet er en høy grad av sikkerhet, men ingen garanti for at en revisjon utført i samsvar med ISA-ene, alltid vil avdekke vesentlig feilinformasjon. Feilinformasjon kan oppstå som følge av misligheter eller utilsiktede feil. Feilinformasjonen er å anse som vesentlig dersom den enkeltvis eller samlet med rimelighet kan forventes å påvirke de økonomiske beslutningene som brukerne foretar, på grunnlag av årsregnskapet.

Som del av en revisjon i samsvar med ISA-ene, utøver vi profesjonelt skjønn og utviser profesjonell skepsis gjennom hele revisjonen. I tillegg:

- identifiserer og vurderer vi risikoen for vesentlig feilinformasjon i årsregnskapet, enten det skyldes misligheter eller utilsiktede feil. Vi utformer og gjennomfører revisjonshandlinger for å håndtere slike risikoer, og innhenter revisjonsbevis som er tilstrekkelig og hensiktsmessig som grunnlag for vår konklusjon. Risikoen for at vesentlig feilinformasjon som følge av misligheter ikke blir avdekket, er høyere enn for feilinformasjon som skyldes utilsiktede feil, siden misligheter kan innebære samarbeid, forfalskning, bevisste utelatelser, uriktige fremstillinger eller overstyring av intern kontroll.
- opparbeider vi oss en forståelse av intern kontroll som er relevant for revisjonen, for å utforme revisjonshandlinger som er hensiktsmessige etter omstendighetene, men ikke for å gi uttrykk for en mening om effektiviteten av selskapets interne kontroll.
- evaluerer vi om de anvendte regnskapsprinsippene er hensiktsmessige og om regnskapsestimaterne og tilhørende noteopplysninger utarbeidet av ledelsen er rimelige.
- konkluderer vi på om ledelsens bruk av fortsatt drift-forutsetningen er hensiktsmessig, og, basert på innhentede revisjonsbevis, hvorvidt det foreligger vesentlig usikkerhet knyttet til hendelser eller forhold som kan skape tvil av betydning om selskapets evne til fortsatt drift. Dersom vi konkluderer med at det eksisterer vesentlig usikkerhet, kreves det at vi i revisjonsberetningen henleder oppmerksomheten på tilleggsopplysningene i årsregnskapet, eller, dersom slike tilleggsopplysninger ikke er tilstrekkelige, at vi modifierer vår konklusjon. Våre konklusjoner er basert på revisjonsbevis innhentet frem til datoen for revisjonsberetningen. Etterfølgende hendelser eller forhold kan imidlertid medføre at selskapet ikke kan fortsette driften.
- evaluerer vi den samlede presentasjonen, strukturen og innholdet i årsregnskapet, inkludert tilleggsopplysningene, og hvorvidt årsregnskapet gir uttrykk for de underliggende transaksjonene og hendelsene på en måte som gir et rettviseende bilde.

Vi kommuniserer med styret blant annet om det planlagte innholdet i og tidspunkt for revisjonsarbeidet og eventuelle vesentlige funn i revisjonen, herunder vesentlige svakheter i intern kontroll som vi avdekker gjennom revisjonen.

Drammen, 9. april 2025
ERNST & YOUNG AS

Revisjonsberetningen er signert elektronisk

Hanne Kverneland Nebo
statsautorisert revisor

Uavhengig revisors beretning - Glitre Nett AS 2024

A member firm of Ernst & Young Global Limited

Penneo Dokumentnøkkel: YW0G-0J0CT-C9LXQ-0024W-5ZC9D-AV6AF



PENNEO

Signaturene i dette dokumentet er juridisk bindende. Dokument signert med "Penneo™ - sikker digital signatur". De signerende parter sin identitet er registrert, og er listet nedenfor.

"Med min signatur bekrefter jeg alle datoer og innholdet i dette dokument."

Nebo, Hanne Kverneland

Partner

Serienummer: no_bankid:9578-5997-4-812612

IP: 147.161.xxx.xxx

2025-04-09 16:13:44 UTC



Nebo, Hanne Kverneland

Statsautorisert revisor

Serienummer: no_bankid:9578-5997-4-812612

IP: 147.161.xxx.xxx

2025-04-09 16:13:44 UTC



Dette dokumentet er signert digitalt via **Penneo.com**. De signerte dataene er validert ved hjelp av den matematiske hashverdien av det originale dokumentet. All kryptografisk bevisføring er innebygd i denne PDF-en for fremtidig validering.

Dette dokumentet er forseglet med et kvalifisert elektronisk segl ved bruk av et sertifikat og et tidsstempel fra en kvalifisert tillitstjenesteleverandør.

Slik kan du bekrefte at dokumentet er originalt

Når du åpner dokumentet i Adobe Reader, kan du se at det er sertifisert av **Penneo A/S**. Dette beviser at innholdet i dokumentet ikke har blitt endret siden tidspunktet for signeringen. Bevis for de individuelle signatørens digitale signaturer er vedlagt dokumentet.

Du kan bekrefte de kryptografiske bevisene ved hjelp av Penneos validator, <https://penneo.com/validator>, eller andre valideringsverktøy for digitale signaturer.

Penneo Dokumentnøkkel: YWIOG-0JOCT-C9LXQ-0024W-5ZC9D-AV6AF



Admincontrol

List of Signatures Page 1/1

Styrets årsberetning 2024 Glitre Nett AS.pdf

| Name | Method | Signed at |
|---------------------------|--------|-------------------------|
| Halvorsen, Henning | BANKID | 2025-04-08 15:57 GMT+02 |
| Wetterhus, Tore Morten | BANKID | 2025-04-08 15:30 GMT+02 |
| Havnes, Sisilje Gregersen | BANKID | 2025-04-08 15:27 GMT+02 |
| Sjøstrøm, Bjørn Niklas | BANKID | 2025-04-08 15:24 GMT+02 |
| Dønnestad, Ole Theodor | BANKID | 2025-04-08 15:19 GMT+02 |
| Kastet, Kim-Rune | BANKID | 2025-04-09 09:07 GMT+02 |
| Jacob, Kirsti Grønnerø | BANKID | 2025-04-07 22:58 GMT+02 |
| HOVEN, KNUT | BANKID | 2025-04-07 09:09 GMT+02 |
| ANDERSSON, RUNA HAAVE | BANKID | 2025-04-09 11:12 GMT+02 |
| Vaaje, Per | BANKID | 2025-04-05 19:55 GMT+02 |
| Paulsen, Sunniva Bruun | BANKID | 2025-04-09 09:14 GMT+02 |
| Rustad, Svein-Erik | BANKID | 2025-04-05 08:19 GMT+02 |
| Skjæggestad, Pål Jørgen | BANKID | 2025-04-09 11:15 GMT+02 |



This file is sealed with a digital signature. The seal is a guarantee for the authenticity of the document.

External reference: 3C90DE59AAA14C27BC828EE16FBA857B



Glitre Nett

Styrets årsberetning 2024



This file is sealed with a digital signature.
The seal is a guarantee for the authenticity
of the document.

Document ID:
3C90DE59AAA14C27BC828EE16FBA857B

Glitre Nett

Glitre Nett forvalter samfunnskritisk infrastruktur og sørger for at samfunnet fungerer nå og i fremtiden. Selskapet bidrar til å sikre en langsiktig og god forvaltning av samfunnsoppdraget for trygg og sikker kraftforsyning. Glitre Nett har som målsetning å skape langsiktige verdier for våre eiere og forutsigbare økonomiske resultater underveis. Strategien er å søke vekstmuligheter innenfor kjernevirksomheten.

Regnskapet er utarbeidet etter god regnskapsskikk i Norge (NGAAP).

VIKTIGE HENDELSER /HOVEDPUNKTER

Resultat etter skatt for 2024 ble på 314,5 mill. kr. Ved utgangen av 2024 var totalkapitalen 12 949,3 mill. kr. og egenkapitalandelen 28,5 prosent.

Integrasjonsarbeidet etter fusjon 8. desember 2022 har fortsatt gjennom 2024. Stikkordene i dette arbeidet har vært organisasjon, kultur, merkevare, realisering av fusjonsgevinster, samordning av arbeidsprosesser og IT systemer. En sentral del av strategien er å opprettholde **sikker og lønnsom drift**.

De øvrige strategiske satsningsområdene er:

- **Øke utnyttelsen av eksisterende nett** – tilby kundene rask tilknytning og økt effekt
- **Bygge nok nett i tide** – bidra til å akselerere energiomstillingen i det grønne skiftet
- **Ett Glitre Nett i Å Energi** – sikre verdiskaping og gjøre selskapet robust for videre utvikling

2024 startet med svært mye nedbør og vind i Agder. Det kom store snømengder over hele Sørlandet og det ble satt GUL-beredskap fra 30.12.2023 og RØD-beredskap fra 01.01.2024. Mye av snøen som kom var våt og la seg på trær og ledninger, i tillegg blåste det kraftig. Omfanget var betydelig og bort imot 95.000 kunder ble berørt og 6.500 kunder var uten strøm samtidig. Glitre Nett hadde høy beredskap under hendelsen og denne ble opprettholdt frem til 8. januar. Det var et betydelig antall personer ute i felt og HMS hadde førsteprioritet gjennom hele hendelsesforløpet.

Glitre Nett skal utvide og utvikle strømmettet for å tilrettelegge for grønn omstilling, og er allerede i gang med et stort antall prosjekter. Selskapet har hatt en betydelig økt utbyggingstakt i 2024 sammenlignet med 2023. Investeringene har økt med til sammen 40%, det har vært oppstart av flere store prosjekter gjennom 2024 og det pågår også flere større utredninger. For den neste 10 års perioden er det planlagt investeringer for opptil 20 milliarder kroner.

Trusselbilde for kraftforsyningen har økt betydelig gjennom 2024 og blir stadig mer komplekst, Glitre Nett følger utviklingen nøye og gjør løpende tiltak.

Side 2 av 11

Sensitivity: Internal



This file is sealed with a digital signature. The seal is a guarantee for the authenticity of the document.

Document ID:
3C90DE59AAA14C27BC828EE16FBA857B

Glitre Nett

VIRKSOMHETENS ART OG TILHOLDSSTED

Glitre Nett er ansvarlig for drift og utvikling av kraftnett, samt levering av nettjenester til kunder i sitt forsyningsområde. Selskapet har hovedkontor i Drammen, og har i tillegg kontorer i Arendal, Lyngdal, Kristiansand, Jaren og Kongsberg.

Glitre Nett har følgende datterselskaper:

- Jarenvegen 15 AS (100%)
- Glitre Energi Nett Eiendom AS (100%)
- Svend Haugs gate 1 AS (100%)
- Asker Nett AS (51%)

Nettvirksomheten utgjør en samfunnskritisk funksjon og er underlagt et omfattende regelverk knyttet til samfunnsikkerhet, leveringskvalitet og kundefunksjoner, inkludert Det lokale eittilsyn (DLE). I tillegg har virksomheten ansvar for regionale og lokale kraftsystem- og energiutredninger. Virksomheten ivaretar også ansvaret som «Kraftforsyningens Distriktssjef» (KDS) i områdene Agder, Buskerud og Hadeland. KDS har i beredskapssituasjoner ansvar for å koordinere alle konsesjonærer i områdene Agder, Buskerud og Hadeland mot myndighetene, herunder Norges vassdrags- og energidirektorat (NVE) og Statsforvalteren.

Selskapet eier regionalnett i Agder fylke og Buskerud fylke, samt enkelte mindre regionalnettanlegg i Innlandet, Akershus, Vestfold og Hordaland fylke. Ved årsskiftet omfattet regionalnettet 120 transformatorstasjoner og 2 197 km luftledning og kabel, med spenningsnivåer på 132/66/50 kV.

Selskapet har områdekonsesjon for lokalt distribusjonsnett i alle kommunene i Agder fylkeskommune, samt i kommunene Drammen (unntatt Svelvik), Kongsberg, Lier, Gran, Jevnaker og Lunner (Hadeland), og i Finseområdet (Ulvik kommune). Høyspent distribusjonsnett omfatter 4 753 km luftlinjer, 3 597 km kabel, samt 12 610 nettstasjoner. Lavspenningsnettet består av 9 768 km luftlinjer og 10 850 km kabel.

Totalt forbruk i lokalt distribusjonsnett i de kommunene hvor nettselskapet har områdekonsesjon, var 6 271 GWh i 2024, sammenlignet med 6 166 GWh i 2023. Økningen på 1,7 prosent er knyttet til et generelt høyere forbruk. Ved utgangen av året var antallet nettkunder omtrent 319 000, opp fra 317 000 i 2023.

Investeringer i nettanlegg har økt med 43% fra 2023 til 2024. Totalt ble det investert for 1 298 mill.kr. i 2024, hvorav 430 mill.kr. er knyttet til regionalnettet og 868 mill. kr. til distribusjonsnettet.

Selskapet har hatt 740 aktive nettanleggsprosjekter, derav 77 regionalnettprosjekter. Det har vært færre idriftsatte regionalnettanlegg i 2024 sammenlignet med 2023, men flere større prosjekter i byggefase, bl.a. nye transformatorstasjoner; Tollboden i Kristiansand, Ramslandsvågen i Lindesnes, Vanse transformatorstasjon i Farsund kommune og Kjenner i Lier kommune.

Det har vært stor aktivitet på konsesjoner og detaljplaner(miljø) for nye regionalnettprosjekter. Dette er prosesser som tar lang tid, spesielt for linjekonsesjoner. Glitre Nett har hatt fokus på å benytte hurtigsporprosessen hos NVE i så stor grad som mulig. Totalt fem prosjekter har fått innvilget hurtigspor og er ferdigbehandlet hos NVE, dette omfatter 4 stasjoner og et linjeprojekt (riving av eksisterende linje).

Selskapet tilstreber stabile nettariffer for kundene. Fremover forventes nettariffene å bli justert i samsvar med nye myndighetskrav. Investeringer, drift og vedlikeholdsoppgaver er i hovedsak gjennomført i henhold til de oppsatte planene.

Side 3 av 11

Sensitivity: Internal



This file is sealed with a digital signature. The seal is a guarantee for the authenticity of the document.

Document ID:
3C90DE59AAA14C27BC828EE16FBA857B



Glitre Nett

REDEGJØRELSE FOR ÅRSREGNSKAPET (Sammenligningstall fra 2023 vist i parentes)

Selskapet oppnådde i 2024 driftsinntekter på 2 941,0 mill. kr. (2 624,6 mill. kr.) og et driftsresultat på 682,0 mill. kr. (552,6 mill. kr.). Selskapet hadde en mindreinntekt i 2024 på 40,5 mill. kr. (mindreinntekt på 10,0 mill. kr.). Ved utgangen av 2024 har selskapet en akkumulert merinntekt på 99,8 mill. kr. (merinntekt på 154,2 mill. kr.).

Netto finansposter utgjorde -266,7 mill. kr. (-45,4 mill. kr.). Økningen i finanskostnadene skyldes konvertering av egenkapital til gjeld, samt opptak av ny langsiktig gjeld.

Skattekostnaden ble på 100,8 mill. kr. (120,2 mill. kr.). Mer utfyllende informasjon om skattekostnaden fremkommer av note 9.

Resultat etter skatt ble 314,5 mill. kr. (387,1 mill. kr.). Reduksjon i årsresultat skyldes flere forhold, men er i hovedsak knyttet til økte finanskostnader, reduksjon i inntektsrammen knyttet til nettap, redusert kostnad ved kjøp av nettap, samt reduksjon av øvrige driftskostnader. Ellers er resultatet for 2024, som i 2023, preget av kostnader i forbindelse med ekstraordinære værhendelser.

Samlet balanse utgjorde 12 949,3 mill. kr. ved utgangen av 2024 (11 890,7 mill. kr.). Den bokførte egenkapitalandelen er 28,5 prosent (29 prosent). Styret vurderer at selskapets egenkapital er tilfredsstillende.

Rentebærende gjeld utgjorde 6 723,0 mill. kr. (5 861,0 mill. kr.) og netto rentebærende gjeld var 6 723,0 mill. kr. (5 860,1 mill. kr.) ved utgangen av året. Økningen i rentebærende gjeld skyldes høye investeringer i nett.

Investeringer i varige driftsmidler utgjorde 1 243,0 mill. kr. (818,4 mill. kr.). Økningen skyldes økt etterspørsel etter nettanlegg og økte kostnader til rehabilitering av nettet.

Kontantstrøm tilført fra driften var 652,6 mill. kr. (955,9 mill. kr.).

Disponeringer

Styret i Glitre Nett anbefaler overfor generalforsamlingen at overskuddet, på 314,5 mill. kr. disponeres som følger:

| | |
|--------------------------------|----------------|
| Avsatt til utbytte | 220,0 mill.kr. |
| Overført til annen egenkapital | 94,5 mill.kr. |

Fortsatt drift

I samsvar med regnskapslovens § 3-3 bekreftes det at regnskapet er avlagt under forutsetning om fortsatt drift og at selskapet er i en sunn økonomisk finansiell stilling. Det har ikke inntruffet vesentlige forhold etter utgangen av regnskapsåret som ikke er hensyntatt i årsoppgjøret og som er viktig for å bedømme selskapets resultat og stilling på balansedagen.

Side 4 av 11

Sensitivity: Internal



This file is sealed with a digital signature. The seal is a guarantee for the authenticity of the document.

Document ID:
3C90DE59AAA14C27BC828EE16FBA857B

Glitre Nett

AKSJONÆRFORHOLD

Å Energi AS eier 100% av aksjene i Glitre Nett. Glitre Nett har forretningsadresse i Drammen.

FORSKNING OG UTVIKLING

Selskapets forsknings- og utviklingsaktiviteter er knyttet til prosjekter som støtter opp under våre strategiske satsningsområder. Porteføljen av prosjekter har på flere områder oppnådd dette på en tilfredsstillende måte, men vi har også identifisert nye strategiske områder som krever en justering i sammensetningen av prosjekter.

Flere av våre større prosjekter ble avsluttet i 2024, noe som har gitt oss anledning til å vurdere nye prosjekter med riktig profil for å dekke fremtidige behov. Gjennom 2024 har vi aktivt arbeidet med å velge ut passende prosjekter å engasjere oss i. Dette har resultert i at vi deltar i søknader på to Forskningscentre for Miljøvennlig Energi (FME) og to kunstige intelligens-sentre med fokus på energisektoren. I tillegg har vi søkt flere SkatteFunn-prosjekter i løpet av året for å dekke mindre initiativer.

I 2024 har selskapet kostnadsført 28,3 millioner kroner på forsknings- og utviklingsaktiviteter fordelt på en rekke prosjekter. Totalt har vi registrert 11 745 arbeidstimer fordelt på 145 personer gjennom året.

En viktig og positiv effekt er at vi har engasjert store deler av organisasjonen i forsknings- og utviklingsarbeid, og vi har oppnådd betydelige resultater som er til nytte for både oss og våre kunder. Vi har et høyt aktivitetsnivå inn i starten av året, og vi evner å ta tak i nye initiativer, slik at vi er godt rustet til å oppnå tilsvarende gode resultater i 2025.

De største prosjektene i 2024 har vært DataArena, CINELDI og Euroflex:

- **DataArena** er en simulator som forenkler elektrifisering ved å tilby et kapasitetskart for tilknytning av større forbruk. Dette frigjør interne ressurser i Glitre Nett og gir raskere svar til kundene via en enkel nettside. Prosjektet støttes av Forskningsrådets Energi X-program og samarbeides med flere partnere. DataArena effektiviserer ressursbruk og reduserer kundens ventetid, noe som forbedrer Glitre Nett sitt omdømme. Prosjektet har også gitt Glitre Nett en innovasjonspris.
- **CINELDI** (Centre for Intelligent Electricity Distribution) ble opprettet i 2016 og utviklet kostnadseffektive løsninger for et fleksibelt, intelligent og robust strømmnett. Finansiert av Norges forskningsråd og 30 partnere, inkludert Glitre Nett, gjennomførte senteret 33 piloter, 124 masteroppgaver, 22 doktorgrader og 5 postdoktorstipendiater. Glitre Nett ledet 9 piloter, som ga verdifull innsikt og belyste utviklingsmuligheter. Veikartet fra senteret vil være en viktig rettesnor for fremtidig arbeid.
- **EuroFlex** utvikler en komplett verdikjede for å flytte strømforbruk og forhindre overbelastning av strømmettet. Ved å justere eget forbruk, får strømkunder betalt for å bidra til en sikrere og mer kostnadseffektiv strømforsyning. EuroFlex bygger videre på grunnlaget lagt av NorFlex, med deltakelse fra flere sentrale selskaper. Flexibilitet (også kjent som Demand Response) anses som en nøkkelløsning i fremtidens kraftsystem. Hos Glitre Nett har vi utviklet en markedsløsning og demonstrert dens praktiske funksjonalitet, både teknisk og kommersielt. Dette avlastet nettet i anstrengte situasjoner og plasserer oss i forkant av utviklingen av fleksible løsninger i Norge.

Side 5 av 11

Sensitivity: Internal



This file is sealed with a digital signature. The seal is a guarantee for the authenticity of the document.

Document ID:
3C90DE59AAA14C27BC828EE16FBA857B

Glitre Nett

SAMFUNNSANSVAR OG YTRE MILJØ

Å Energi-konsernet og Glitre Netts bærekraftsarbeid er knyttet til de ti bærende prinsippene i UN Global Compact, FNs organisasjon for et bærekraftig næringsliv. Som medlem av nettverket har konsernet forpliktet seg til å følge disse prinsippene for ansvarlig arbeidsliv. De ti prinsippene utgjør fundamentet for bærekraftsarbeidet og legger føringer for hvordan selskapet sikrer ansvarlig drift innen menneskerettigheter, arbeidsliv, antikorrupsjon og miljø.

Glitre Nett følger, som en del av Å Energi-konsernet, EUs nye bærekraftsdirektiv (CSRD) fra 2024. Direktivet fungerer både som et rapporteringsverktøy og et rammeverk for å utvikle en bærekraftstrategi. Målet er å fremme grønn omstilling i tråd med FNs bærekraftsmål og EUs «Green Deal». Brukt på riktig måte vil et godt bærekraftsarbeid med fokus på det vesentlige, ikke bare til å beskytte verdier, men også bidra til innovasjon, vekst og økt verdi.

Gjennom høsten 2023 og 2024 gjennomførte Glitre Nett en dobbel vesentlighetsanalyse for å forstå både hvordan selskapet påvirker omgivelsene og hvordan omgivelsene påvirker selskapet. Denne analysen danner grunnlaget for rapportering i henhold til CSRD og de europeiske bærekraftsstandardene (ESR). I tillegg til konsernets lovpålagte rapport har Glitre Nett utarbeidet en egen rapport som er tilgjengelig på selskapets nettsider. Basert på analysen er det utarbeidet en handlingsplan for klima og miljø.

Som en del av den første lovpålagte bærekraftsrapporteringen er det utarbeidet et detaljert klimagassregnskap for 2023 og 2024. Dette viste at utslipp fra utbyggingsprosjekter er større enn tidligere antatt. For første gang er det også estimert hvor mye areal nettanlegg og stasjoner beslaglegger, inkludert områder innenfor naturvernområder. I 2024 var Glitre Nett det første nettselskapet i Norge som gjennomførte naturregnskap for utbyggingsprosjekter. Arealkartlegging og naturregnskap vil videreføres i 2025 og gi oss bedre oversikt over påvirkningen vi har på naturen.

Glitre Nett skal legge til rette for industriutvikling, samfunnsutvikling og det grønne skiftet i våre regioner. Den positive miljøpåvirkningen økes ved å utnytte eksisterende nett bedre og bygge ut mer strømnett. Selv om strøml levering har en miljøkostnad, jobber selskapet kontinuerlig for å forstå og redusere vårt fotavtrykk der det betyr mest. Dette innebærer å optimalisere levetiden på komponenter, ta i bruk ny teknologi, utvikle nye løsninger, og endre adferd og beslutninger i en mer bærekraftig retning.

Anskaffelser utgjør en betydelig del av selskapets fotavtrykk, og Glitre Nett setter stadig strengere klima- og miljøkrav. Selskapet har i flere år systematisk gått over til SF6-frie anlegg og vil fortsette denne overgangen. I anskaffelsesprosessen for fotoinspeksjon og laserskanning av luftnettet ble det kun vurdert alternativer med droner, da droner ble ansett som den mest skånsomme løsningen for klima, miljø og omgivelser.

Åpenhetsloven skal fremme virksomheters respekt for grunnleggende menneskerettigheter og anstendige arbeidsforhold, samt sikre allmennheten tilgang til informasjon. Redegjørelsen knyttet til arbeidet rundt aktsomhetsvurderinger og risikokartlegging av virksomhetens, samt leverandørkjedens negative påvirkning på menneskerettigheter og anstendige arbeidsforhold, er utarbeidet i fellesskap med Å Energi og er publisert på www.aenergi.no. Selskapets prosedyre for ivaretagelse av menneskerettigheter og «Ethiske retningslinjer for leverandører» er offentliggjort på www.glitrenett.no.

Side 6 av 11

Sensitivity: Internal



This file is sealed with a digital signature. The seal is a guarantee for the authenticity of the document.

Document ID:
3C90DE59AAA14C27BC828EE16FBA857B

Glitre Nett

På www.aenergi.no vil det bli publisert en egen bærekraftrapport for Å Energi, hvor også Glitre Netts arbeid med bærekraft er ytterligere detaljert. Her finnes også informasjon om hvordan Å Energi ivaretar sitt samfunnsansvar, arbeider med bærekraft og miljø, samt sikrer grunnleggende menneskerettigheter og anstendige arbeidsforhold i henhold til åpenhetsloven.

Å Energi AS er underlagt rapporteringsreglene i EU-taksonomien, som krever at konsernet vurderer om dets økonomiske aktiviteter innen ulike sektorer kan klassifiseres som bærekraftige. Glitre Netts økonomiske aktiviteter utgjør en sentral del av konsernets rapportering i 2024. For nærmere detaljer, se konsernets redegjørelse om samfunnsansvar.

SOSIALT ANSVAR

Medarbeiderforhold

Ved utgangen av året hadde Glitre Nett til sammen 379 faste ansatte som utførte 375,6 årsverk, 23,2 prosent av de ansatte var kvinner. To kvinner og fem menn arbeidet deltid, og det var 15 midlertidig ansatte. Det er ikke rapportert om at noen uønsket arbeider deltid gjennom medarbeidersamtaler eller på annen måte. Samlet uttak av foreldrepermisjon i 2024 var 177 uker for menn og 186 uker for kvinner. Gjennomsnittlig permisjonstid var 21 uker for kvinnene og 9 uker for menn. Ledergruppa består av ni medlemmer hvorav fire er kvinner. Styret består av 12 medlemmer (7 aksjonærvalgte og 5 valgt av de ansatte). 3 av de aksjonærvalgte styremedlemmene er kvinner og 1 av de ansattvalgte.

Selskapet skal ikke forskjellsbehandle på bakgrunn av kjønn, etnisitet, nasjonal opprinnelse, avstamning, hudfarge, språk, religion eller livssyn i saker som for eksempel lønn, avansement og rekruttering. Å Energi er en sertifisert bedrift innen «Likestilling i arbeidsliv». Det handler om like muligheter for alle uavhengig av kjønn, religion, etnisitet, funksjonsevne og seksuell orientering.

Selskapet arbeider for å beholde og utvikle dyktige medarbeidere og legger i denne sammenheng vekt på kunnskapsdeling, kompetanseutvikling, trivsel og god ledelse. Selskapet gjennomfører årlige medarbeidertilfredshetsundersøkelser og jevnlig pulsmålinger.

Helse og sikkerhet

Selskapet skal ha en høy standard på helse, miljø og sikkerhet (HMS) og hensynet til HMS skal ivaretas i alle prosesser og aktiviteter.

Selskapet ønsker å være en attraktiv arbeidsplass med et utviklende og inkluderende arbeidsmiljø. Målet er at ingen skal bli skadet på jobb eller utvikle yrkessykdom, og at sykefraværet skal være < 3%. Det gjennomføres årlig en risikoanalyse for egne ansatte.

I 2024 er det registrert en skade uten fravær for ansatte i selskapet. Ved alle skader blir årsaken grundig undersøkt for å sikre læring og hindre gjentagelse. Styrets mål er å drive virksomheten uten skader på mennesker og miljø. Sikker og effektiv drift har den høyeste prioritet.

For å nå visjonen om null skader i virksomheten er rapportering av uønskede hendelser og forbedringsforslag et viktig virkemiddel. Målet er at alle ansatte og leverandører melder fra om uønskede hendelser. Informasjonen danner grunnlag for læring i virksomheten og forebyggende arbeid. I 2024 ble det rapportert inn totalt 246 hendelser og forbedringsforslag. Rapport om uønskede hendelser inngår i selskapets rapportering til ledelsen og styret.

Side 7 av 11

Sensitivity: Internal



This file is sealed with a digital signature. The seal is a guarantee for the authenticity of the document.

Document ID:
3C90DE59AAA14C27BC828EE16FBA857B

Glitre Nett

Det totale sykefraværet i 2023 var 3,07 prosent, fordelt på 0,96 prosent korttidsfravær og 2,11 prosent langtidsfravær. Selskapet har over flere år arbeidet målrettet med tiltak for å redusere sykefraværet. Selskapet følger arbeidsgivers plikter i forhold til aktivitetsplikten.

På www.aenergi.no finnes ytterligere informasjon om hvordan hele Å Energi ivaretar helse, arbeidsmiljø og sikkerhet og medarbeiderforhold.

INTERNKONTROLL, RISIKOSTYRING OG IKT-SIKKERHET

Selskapets kvalitetssystem har som formål å støtte opp om forretningsplanen gjennom styrende dokumenter, fullmakter, risikostyring, prosesser og revisjoner som underbygger planens ambisjoner. I løpet av 2024 har selskapet etablert et nytt, felles kvalitetssystem.

I desember 2022 påla NVE bransjen å gjennomføre en rekke beredskapstiltak for kraftforsyningen i henhold til nasjonalt sivilt beredskapssystem. Disse tiltakene har vært opprettholdt gjennom hele 2024.

Det ble ikke registrert noen alvorlige IKT-sikkerhetshendelser i 2024. Imidlertid ble flere av våre systemer berørt av sårbarheter som kunne utnyttes av trusselaktører. Takket være god varsling gjennom KraftCert og andre kanaler, samt effektive rutiner i sikkerhetsmiljøet hos både Å Energi og Glitre Nett, kunne vi agere raskt og håndtere disse sårbarhetene. Flere andre bedrifter med samme sårbarheter ble utsatt for angrep, noe som understreker viktigheten av rask oppfølging når nye sårbarheter blir kjent.

I begynnelsen av 2024 anbefalte norske myndigheter at norske virksomheter avvikler VPN-løsninger basert på SSL-teknologi innen utgangen av året. Glitre Nett og Å Energi har kartlagt vår bruk av denne teknologien og iværksatt tiltak for å møte denne anbefalingen. Vi har nå fullført dette arbeidet i konsernet.

Glitre Nett har i løpet av 2024 arbeidet med å utvikle et styringssystem for sikkerhet. Ved utgangen av året var nesten alle retningslinjer på plass. Vi vil bruke starten av 2025 til å implementere de utarbeidede retningslinjene i våre arbeidsprosesser.

Styret er av den oppfatning at Glitre Nett har god internkontroll og kvalitetssystemer.

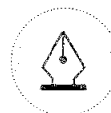
Selskapet er eksponert for renterisiko gjennom renteendringer på rentebærende gjeld, samt rentenivåets påvirkning på nettvirksomhetens inntektsramme. Å Energi konsernets finansfunksjon samordner og ivaretar renterisikoen i selskapet innenfor vedtatte risikorammer. Selskapet benytter seg ikke av finansielle instrumenter i forbindelse med styringen av finansiell risiko.

Glitre Nett har inngått avtale med Å Energi AS om konsernkonto. Glitre Netts likviditetsbeholdning pr. 31.12.2024 var negativ med 420,0 mill. kr.

De viktigste operasjonelle risikoene er risiko for skade på selskapets ansatte, skader og tap på nettanlegg samt negative påvirkninger på miljøet. De operative enhetenes beredskapsplaner og –prosedyrer håndterer disse risikoforholdene. Alle beredskapshendelser evalueres og resultatene benyttes i arbeidet med kontinuerlig forbedring av selskapets beredskapsplaner og prosedyrer.

Side 8 av 11

Sensitivity: Internal



This file is sealed with a digital signature. The seal is a guarantee for the authenticity of the document.

Document ID:
3C90DE59AAA14C27BC828EE16FBA857B

Glitre Nett

Selskapet har god oversikt over eksterne faktorer som påvirker virksomheten gjennom en oppdatert strategi. Eksternanalysen fremhever spesielt den betydelige økningen i etterspørselen etter nettkapasitet og utfordringene med lange ledetider for utvikling av nytt kraftnett. En viktig strategisk hovedsatsing er derfor å arbeide målrettet med tiltak som sikrer tilstrekkelig nettkapasitet i tide. For å ha god kontroll på risiko, pågår det nå et arbeid med å innføre helhetlig risikostyring i selskapet.

Det vises for øvrig til note 13 i årsregnskapet.

FORSIKRING FOR STYRETS MEDLEMMER OG DAGLIG LEDER

Selskapet har tegnet ansvarsforsikring for styremedlemmer og daglig leder i Riskpoint AS. Forsikringen dekker sikredes ansvar for formuestap for krav fremsatt mot sikrede i forsikringsperioden som følge av en ansvarsbetingende handling eller unnlattelse hos sikrede i egenskap av daglig leder, styremedlem, medlem av ledelsen eller tilsvarende styreorgan i selskapet. Forsikringen dekker rimelige omkostninger som sikrede pådrar seg, og som er nødvendig for å ivareta sikredes rettigheter ved krav som er dekket av forsikringen. Forsikringen dekker også omkostninger som sikrede dømmes til å betale motparten. Kostnadene erstattes kun i den utstrekning de ikke kan refunderes eller kreves dekket av andre.

MYNDIGHETSKONTAKT OG RAMMEVILKÅR

Kraftforsyning er en samfunnskritisk funksjon og er underlagt omfattende regulering fra myndighetene. Bransjen må forholde seg til detaljerte krav til forsyningssikkerhet og beredskap, og de økonomiske rammene for nettvirksomhetene er monopolregulert, med RME som tilsynsmyndighet. Endringer i rammevilkår og politiske beslutninger påvirker vårt handlingsrom.

Selskapet engasjerer seg derfor overfor myndighetene for å skape bevissthet rundt hva som påvirker vår evne til å levere på samfunnsoppdraget vårt. Dette arbeidet er organisert gjennom Fornybar Norge, Strategisk Nettforum, via samarbeid i Å Energi-konsernet og også gjennom direkte myndighetskontakt, alene eller sammen med andre bransjeaktører.

FREMTIDSUTSIKTER

Det grønne skiftet er et sentralt tema i den norske samfunnsutviklingen. Det viktigste fokusområdet for det grønne skiftet er videre elektrifisering av Norge og erstatning av fossilt energiforbruk med elektrisk energi. Dette øker samfunnets sårbarhet ved bortfall av strøm, og dermed blir leveringssikkerhet og beredskap i kraftnettet mer kritisk. Samtidig ser vi et skjerpet trusselbilde med mer ekstremvær (utilsiktet) og en økt trussel for angrep (tilsiktet). Nasjonal trusselvurdering for 2025 og NVE sin rapport om trusselbilde mot norsk kraftforsyning advarer om sannsynlige sabotasjeaksjoner i Norge i 2025. Kraftforsyning må forvente å bli utsatt for etterretning, forsøk på økonomisk posisjonering, påvirkningsoperasjoner og muligens sabotasje, både i form av dataangrep og angrep på fysisk infrastruktur. I en krig vil kraftforsyningen være et prioritert mål. Glitre Nett jobber godt med sikkerhet i samarbeid med andre selskaper i konsernet, dette inkluderer felles situasjonsforståelse, planverk, øvelser og sikkerhetssystemer. Det gjøres vurderinger rundt reparasjonsberedskap, beredskapslager og redundans, samt bevisstgjøring av ansatte og bygging av kompetanse og sikkerhetskultur. Glitre Nett må være forberedt på en eventuell nasjonal heving av trusselnivået mot energiforsyningen.

Side 9 av 11

Sensitivity: Internal



This file is sealed with a digital signature. The seal is a guarantee for the authenticity of the document.

Document ID:
3C90DE59AAA14C27BC828EE16FBA857B

Glitre Nett

Glitre Nett jobber proaktivt for å ivareta forsyningssikkerheten og søker å opprettholde leveringspålidelighet på nivå med samfunnets forventninger. I en tid med store endringer og økt usikkerhet er det sentralt å opprettholde sikker og lønnsom drift.

Nasjonalt er det også et stort fokus på utvikling av nye kraftkrevende næringer i forbindelse med det grønne skiftet.

Nettselskapene i Norge står overfor betydelige utfordringer og endringer i tiden fremover. Tradisjonelt har utviklingen i bransjen i stor grad vært styrt av myndighetene gjennom rammevilkår. Fremover vil direkte krav fra kundene og samfunnet for øvrig bli en stadig sterkere driver. Et sterkt fokus på arealbruk og naturregnskap, nye teknologiske muligheter, kraftkrevende næringer, lokal og regional næringsutvikling, klimavennlige løsninger, samt økte krav til høy leveringsikkerhet, rask nettutbygging og effektiv drift, vil sette kundene og lokale myndigheter enda mer i sentrum for nettselskapenes utvikling enn tidligere.

Viktige drivere for endringer fremover er:

- Videre elektrifisering av samfunnet, med særlig fokus på transport (inkludert personbil, varebil, buss og tungtransport)
- Utvikling av nye «grønne» næringer
- Kunde krav som følge av teknologiske muligheter som smarte målere, effekt-intensivt forbruk, nye styringsmuligheter, lokal lagring og produksjon av energi med mer
- Økte krav fra kundene til leveringssikkerhet og effektivitet (lave priser), samt behov for tettere dialog med nettselskapet for å kunne gjøre «kloke valg» i det grønne skiftet
- Distribuert kraftproduksjon, først og fremst solkraft
- Regulatorisk fokus på nøytralitet, effektiv nettdrift og økte kostnader ved utfall
- Store teknologiske muligheter
- Økt fokus på natur og arealbruk i kjølvannet av Montreal-avtalen. Inkludert 2030-mål om 30% av land- og havareal skal vernes og bevares, og 30% restaurering av ødelagt natur

Summen av kraftbehovet for klimagassreduksjoner og etablering av nye «grønne» arbeidsplasser gir en enorm vekst i behovet for effekt og kapasitet fra kraftnettet. Det er estimert et behov for dobling av effekten som overføres i kraftnettet frem mot 2030. Med historisk sett lange ledetider for bygging av nytt nett, sammen med det økte fokuset på natur og arealbruk, blir dette en av de største utfordringene fremover for nettselskapene i Norge, inkludert Glitre Nett. I tillegg vil det fortsatt være et sterkt fokus på å utnytte eksisterende nett bedre, både gjennom bruk av bedre analyser, fleksibilitetsløsninger, påvirkning av kundeadfærd, samt å drive nettet med noe økt risiko.

Bransjen er inne i en periode med ytterligere konsolidering, noe som skaper muligheter for betydelig verdiskapning. Et tydelig utviklingstrekk de siste årene er at også større nettselskaper slår seg sammen.

Videre lønnsomhet i Glitre Nett påvirkes i stor grad av de rammebetingelser som offentlige myndigheter setter, samt hvor effektivt selskapet drives i forhold til sammenlignbare selskaper. Det vil være viktig å påvirke rammevilkårene for nettselskaper i en retning som gir økonomiske insentiver for ønsket utvikling av nettinfrastrukturen fremover. Styret legger til grunn at fokus på intern effektivisering og forbedringer vil sikre Glitre Nett en stabil og god avkastning også i årene fremover.

I løpet av de neste tre årene forventes gjennomsnittlige årlige investeringer i nettanlegg på 2 milliarder kroner. Disse investeringene omfatter større prosjekter i regionalnettet og distribusjonsnettet, samt løpende investeringer for å opprettholde leveringsikkerheten.

Side 10 av 11

Sensitivity: Internal



This file is sealed with a digital signature. The seal is a guarantee for the authenticity of the document.

Document ID:
3C90DE59AAA14C27BC828EE16FBA857B



Glitre Nett

Styret er tilfreds med selskapets utvikling i 2024 og vil takke alle medarbeidere for godt utført arbeid.

Drammen 2. april 2025

Styret i Glitre Nett AS

Ole Theodor Dønnestad
styreleder
Kirsti Grønnerø Jacob
Sunniva Bruun Paulsen
Svein-Erik Rusta

Pål Skjæggestad
nestleder
Knut Hoven
Sisilje Havnes
Kim-Rune Kastet

Bjørn Niklas Sjøstrøm
Runa Haave Andersson
Henning Halvorsen
Per Vaaje

Tore Morten Wetterhus
Administrerende direktør

Side 11 av 11

Sensitivity: Internal



This file is sealed with a digital signature.
The seal is a guarantee for the authenticity
of the document.

Document ID:
3C90DE59AAA14C27BC828EE16FBA857B



Admincontrol

List of Signatures Page 1/1

Årsregnskap 2024 Glitre Nett AS.pdf

| Name | Method | Signed at |
|---------------------------|--------|-------------------------|
| Halvorsen, Henning | BANKID | 2025-04-08 15:55 GMT+02 |
| Wetterhus, Tore Morten | BANKID | 2025-04-08 15:30 GMT+02 |
| Havnes, Sisilje Gregersen | BANKID | 2025-04-08 15:28 GMT+02 |
| Sjøstrøm, Bjørn Niklas | BANKID | 2025-04-08 15:25 GMT+02 |
| Dønnestad, Ole Theodor | BANKID | 2025-04-08 15:21 GMT+02 |
| Kastet, Kim-Rune | BANKID | 2025-04-09 09:07 GMT+02 |
| Jacob, Kirsti Grønnerø | BANKID | 2025-04-07 22:57 GMT+02 |
| HOVEN, KNUT | BANKID | 2025-04-07 09:11 GMT+02 |
| ANDERSSON, RUNA HAAVE | BANKID | 2025-04-09 11:08 GMT+02 |
| Vaaje, Per | BANKID | 2025-04-05 19:57 GMT+02 |
| Paulsen, Sunniva Bruun | BANKID | 2025-04-09 09:13 GMT+02 |
| Rustad, Svein-Erik | BANKID | 2025-04-05 08:20 GMT+02 |
| Skjæggestad, Pål Jørgen | BANKID | 2025-04-09 11:15 GMT+02 |



This file is sealed with a digital signature. The seal is a guarantee for the authenticity of the document.

External reference: 4DFEAA187D4846D2BEAB0F8D9D4D678E



Glitre Nett

Årsregnskap 2024 Glitre Nett AS

Innhold:

1. Resultat
2. Balanse
3. Kontantstrøm
4. Regnskapsprinsipper
5. Noter



This file is sealed with a digital signature.
The seal is a guarantee for the authenticity
of the document.

Document ID:
4DFEAA187D4846D2BEAB0F8D9D4D678E



Innholdsfortegnelse

| | |
|--|----|
| Resultatregnskap | 14 |
| Balanse | 15 |
| Kontantstrøm | 16 |
| Regnskapsprinsipper | 17 |
| Noter | 20 |
| Note 1 Segmentinformasjon | 20 |
| Note 2 Mer-/mindreinntekt (-/+) | 20 |
| Note 3 Transaksjoner og mellomværende med selskap i samme konsern..... | 21 |
| Note 4 Lønnskostnader, ytelser til ledelsen m.m. | 21 |
| Note 5 Pensjoner | 22 |
| Note 6 Immaterielle eiendeler | 24 |
| Note 7 Varige driftsmidler | 25 |
| Note 8 Honorar til ekstern revisor..... | 26 |
| Note 9 Skatter..... | 27 |
| Note 10 Investeringer i aksjer og andeler | 28 |
| Note 11 Aksjekapital og aksjonærinformasjon | 28 |
| Note 12 Egenkapital | 29 |
| Note 13 Markedsmessig og finansiell risiko | 29 |





Resultatregnskap

| (Beløp i 1000 NOK) | Note | 2024 | 2023 |
|--|---------|------------------|------------------|
| Energisalg | 1 | 52 273 | 73 499 |
| Overføringsinntekt | 1, 2, 3 | 2 836 682 | 2 501 642 |
| Andre driftsinntekter | 1, 3 | 52 061 | 49 513 |
| Sum driftsinntekter | | 2 941 016 | 2 624 654 |
| | | | |
| Energikjøp | 3 | 52 271 | 71 903 |
| Overføringskostnad | | 572 587 | 126 428 |
| Nettap | 3 | 314 877 | 434 883 |
| Lønnskostnad | 3, 4, 5 | 448 418 | 418 964 |
| Egne investeringsarbeider | 4 | -210 182 | -114 288 |
| Avskrivning | 6, 7 | 485 287 | 477 829 |
| Eiendomsskatt | | 48 190 | 48 314 |
| Andre driftskostnader | 3, 8 | 547 511 | 607 973 |
| Sum driftskostnader | | 2 258 959 | 2 072 005 |
| Driftsresultat | | 682 058 | 552 649 |
| | | | |
| Inntekt fra investering i datterselskap | | 1 530 | 1 122 |
| Andre finansinntekter | 3 | 12 995 | 11 461 |
| Andre rentekostnader | 3 | 301 699 | 68 894 |
| Aktiverte rentekostnader | | -28 184 | -13 880 |
| Andre finanskostnader | 3 | 7 752 | 2 976 |
| Sum netto finansinntekter/kostnader | | -266 742 | -45 406 |
| Ordinært resultat før skattekostnad | | 415 316 | 507 243 |
| | | | |
| Skattekostnad på ordinært resultat | 9 | 100 768 | 120 167 |
| Årsresultat | | 314 549 | 387 076 |
| | | | |
| Disponering av resultat: | | | |
| Avsatt til utbytte | | 220 000 | 0 |
| Overført til annen egenkapital | | 94 549 | 387 076 |
| | | | |
| Andre opplysninger: | | | |
| Avgitt konsernbidrag (etter skatt) | | 0 | -122 075 |
| Avgitt konsernbidrag uten skatteeffekt | | 0 | -150 000 |
| Mottatt konsernbidrag (etter skatt) | | 70 000 | 0 |





Balanse

| (Beløp i 1000 NOK) | Note | 31.12.2024 | 31.12.2023 |
|-------------------------------------|--------|-------------------|-------------------|
| Goodwill | 6 | 493 715 | 535 146 |
| Immaterielle eiendeler | 6 | 120 317 | 123 471 |
| Varige driftsmidler | 7 | 11 107 357 | 10 302 791 |
| Investeringer i datterselskap | 10 | 59 507 | 59 482 |
| Lån til foretak i samme konsern | | 300 | 0 |
| Investeringer i aksjer | 10 | 141 | 166 |
| Pensjonsmidler | 5 | 323 921 | 121 891 |
| Sum anleggsmidler | | 12 105 258 | 11 142 948 |
| Kundefordringer | | 472 899 | 445 730 |
| Kundefordringer - konsernintern | 3 | 20 797 | 13 477 |
| Andre kortsiktige fordringer | 2 | 260 564 | 288 004 |
| Andre fordringer - konsernintern | 3 | 89 744 | 300 |
| Bankinnskudd, annet | | 0 | 232 |
| Sum omløpsmidler | | 844 003 | 747 742 |
| SUM EIENDELER | | 12 949 261 | 11 890 690 |
| Aksjekapital | 11, 12 | 296 149 | 296 149 |
| Overkurs | 12 | 1 919 849 | 1 919 849 |
| Annen innskutt egenkapital | 12 | 713 952 | 713 952 |
| Opptjent egenkapital | 12 | 754 719 | 495 798 |
| Sum egenkapital | | 3 684 669 | 3 425 748 |
| Pensjonsforpliktelser | 5 | 20 045 | 0 |
| Utsatt skatt | 9 | 1 342 182 | 1 195 539 |
| Andre avsetninger for forpliktelser | | 9 353 | 15 881 |
| Langsiktig gjeld - konsernintern | 3 | 6 303 000 | 5 503 000 |
| Sum langsiktig gjeld | | 7 674 580 | 6 714 420 |
| Trekk konsernkontosystem | 3 | 419 998 | 357 859 |
| Leverandørgjeld | | 219 240 | 196 979 |
| Leverandørgjeld - konsernintern | 3 | 95 022 | 64 178 |
| Betalbar skatt | 9 | 111 | 0 |
| Skyldige offentlige avgifter | | 395 454 | 436 077 |
| Kortsiktig gjeld - konsernintern | 3 | 221 841 | 306 507 |
| Annen kortsiktig gjeld | 2 | 238 346 | 388 923 |
| Sum kortsiktig gjeld | | 1 590 012 | 1 750 522 |
| SUM EGENKAPITAL OG GJELD | | 12 949 261 | 11 890 690 |

Drammen 2. april 2025, Styret i Glitre Nett AS

Ole Theodor Dønnestad
styreleder
Kirsti Grønnerø Jacob
Sunniva Bruun Paulsen
Svein-Erik Rustad

Pål Skjæggestad
nestleder
Knut Hoven
Sisilje Havnes
Kim-Rune Kastet

Bjørn Niklas Sjøstrøm
Runa Haave Andersson
Henning Halvorsen
Per Vaaje
Adm.dir: Tore Morten Wetterhus

15

Sensitivity: Internal



This file is sealed with a digital signature.
The seal is a guarantee for the authenticity
of the document.

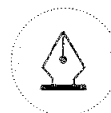
Document ID:
4DFEAA187D4846D2BEAB0F8D9D4D678E



Kontantstrøm

(Beløp i 1000 NOK)

| Operasjonelle aktiviteter | 2024 | 2023 |
|---|-------------------|-----------------|
| Resultat før skatt | 415 316 | 507 243 |
| Avskrivninger og nedskrivninger | 485 287 | 477 829 |
| Endring i varer, kundefordringer og leverandørgjeld | 18 616 | -468 419 |
| Endring i andre tidsavgrensingsposter | -266 581 | 452 979 |
| Kontantstrøm fra operasjonelle aktiviteter | 652 638 | 955 927 |
| Investeringsaktiviteter | | |
| Investeringer i varige driftsmidler og immaterielle eiendeler | -1 243 044 | -818 441 |
| Kjøp av virksomhet/finansielle investeringer | 0 | 0 |
| Netto endring i utlån | 0 | 0 |
| Salg av varige driftsmidler og immaterielle eiendeler | 186 | 50 |
| Salg av virksomhet/finansielle investeringer | 0 | 0 |
| Kontantstrøm benyttet til investeringsaktiviteter | -1 242 858 | -818 391 |
| Finansieringsaktiviteter | | |
| Opptak av ny langsiktig gjeld | 800 000 | 0 |
| Netto endring konsernkontoordning | 62 063 | 9 534 |
| Utbetaling av konsernbidrag | -272 075 | 0 |
| Utbetaling av utbytte | 0 | -146 839 |
| Kontantstrøm benyttet til finansieringsaktiviteter | 589 988 | -137 305 |
| Netto endring i betalingsmidler | -232 | 232 |
| Betalingsmidler ved årets begynnelse | 232 | 0 |
| Betalingsmidler ved årets utgang | 0 | 232 |
| Netto endring i betalingsmidler | -232 | 232 |



This file is sealed with a digital signature.
The seal is a guarantee for the authenticity
of the document.

Document ID:
4DFEAA187D4846D2BEAB0F8D9D4D678E

Regnskapsprinsipper

Årsregnskapet er avlagt i samsvar med norsk regnskapslov og god regnskapsskikk i Norge.

Regnskapet er avlagt i hele tusen norske kroner såfremt ikke annet er angitt.

Glitre Nett AS er et datterselskap av Å Energi AS. Konsernregnskapet utarbeides av morselskapet. Glitre Nett AS er morselskap til Glitre Energi Nett Eiendom AS, Jarenvegen 15 AS, Asker Nett AS og Svend Haugsgate 1 AS. Glitre Nett AS har forretningsadresse Grønland 67, Drammen.

Periodiserings-, klassifiserings- og vurderingsprinsipper

Regnskapet bygger i samsvar med god regnskapsskikk på transaksjons-, opptjenings-, sammenstillings-, forsiktighets-, sikrings- og kongruensprinsippet. Ved usikkerhet anvendes beste estimat. Regnskapet utarbeides etter ensartede prinsipper og konsistente prinsipper anvendes over tid. Forutsetning om fortsatt drift er lagt til grunn.

Prinsipper for inntektsføring og kostnadsføring

Inntekter/kostnader resultatføres når de er opptjent/påløpt. Inntektsføring ved salg av varer og tjenester skjer på leveringstidspunktet. Tjenester inntektsføres i takt med utførelsen.

Inntektsregimet monopolvirksomheten - Mer-/mindreinntekt

Uttak av energi faktureres nettkundene etter fastsatt tariff. Tariffene inneholder et fastledd og et energiledd. En del industrikunder har i tillegg et effektledd som de betaler for. Inntekten inntektsføres i takt med antatt forbruk etter en normalplan. NVE fastsetter hvert år nettselskapets inntekt (Inntektsramme). Differanse mellom innkrevd inntekt og fastsatt inntekt NVE klassifiseres som mer-/mindreinntekt og periodiseres som kortsiktig gjeld/fordring. En merinntekt reduserer tariffene senere år slik at for mye innkrevd ett år tilbakebetales til nettkundene gjennom reduserte tariffene senere år. En mindreinntekt inndeckes i tariffene for senere år.

Overføringskostnad

Kostnad for overliggende nett (sentralnettet) belastes regnskapet med et fastledd og et energiledd etter gjeldende sentralnettariffer fra Statnett.

KILE

Ordningen med Kvalitetsjustert Inntektsramme for ikke Levert Energi (KILE) ble innført fra 2001. Ordningen medfører at nettselskapet blir belastet kostnader ved avbrudd i nettet. KILE kostnader etter NVEs satser kommer direkte til fradrag i inntektsrammen/nettleien og inngår derfor som en reduksjon av overføringsinntektene.

Klassifisering og vurdering av balanseposter

Omløpsmidler og kortsiktig gjeld omfatter poster som forfaller til betaling innen ett år etter anskaffelsestidspunktet, samt poster som knytter seg til varekretsløpet. Øvrige poster er klassifisert som anleggsmidler/langsiktig gjeld.

Omløpsmidler vurderes til laveste av anskaffelseskost og virkelig verdi. Kortsiktig gjeld balanseføres til nominelt beløp på etableringstidspunktet.

Anleggsmidler vurderes til anskaffelseskost, men nedskrives til virkelig verdi dersom verdifallet ikke forventes å være forbigående. Langsiktig gjeld balanseføres til nominelt beløp på etableringstidspunktet.





Varige driftsmidler og immaterielle eiendeler

Varige driftsmidler og immaterielle eiendeler balanseføres og avskrives lineært over driftsmidlenes forventede levetid dersom de har antatt levetid over tre år og har en kostpris som overstiger kr. 30 000.

Direkte vedlikehold av driftsmidler kostnadsføres løpende som driftskostnader. Påkostninger eller forbedringer tillegges driftsmidlets kostpris og avskrives i takt med driftsmidlet. Skillet mellom vedlikehold og påkostning/forbedring regnes i forhold til driftsmidlets stand ved selskapets kjøp av driftsmidlet. Utgifter som vesentlig øker kontantstrømmen gjennom forlenget levetid for anleggsmidler og/eller reduserte vedlikeholdskostnader samt forbedrer funksjonaliteten regnskapsføres som reinvestering.

Byggelånsrenter knyttet til egne anlegg under utførelse aktiveres. Rentene beregnes ut ifra en gjennomsnittlig rente og investeringens omfang.

For egentilvirkede anleggsmidler inkluderes variable og faste tilvirkningskostnader inklusive byggelånsrenter.

Anleggsbidrag regnes som reduksjon i kostpris og føres mot balansen hvor det reduserer kostprisen/avskrivningsgrunnlaget.

Konsernkontoordning

Selskapet har en konsernkontoordning med morselskapet. Dette innebærer at konsernet har en felles bankkonto for plassering av kortsiktig likviditet og kortsiktige låneopptak. Ved trekk klassifiseres kontoen som kortsiktig gjeld og ved innstående som kortsiktig fordring. Renteinntekter/-kostnader knyttet til konsernkontoordningen klassifiseres som interne renteinntekter og interne rentekostnader i resultatregnskapet.

Fordringer

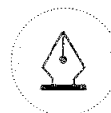
Kundefordringer og andre fordringer er oppført i balansen til pålydende etter fradrag for avsetning til forventet tap. Avsetning til tap gjøres på grunnlag av individuelle vurderinger av de enkelte fordringene. I tillegg gjøres det for øvrige kundefordringer en uspesifisert avsetning for å dekke antatt tap.

Usikre forpliktelser og betingede eiendeler

Usikre forpliktelser regnskapsføres dersom det er sannsynlighetsovervekt for at selskapet vil måtte gjøre opp for forpliktelsen. Beste estimat av verdien på oppgjøret balanseføres under andre avsetninger for forpliktelser. Andre vesentlige forpliktelser som ikke regnskapsføres, omtales i note. Betingede eiendeler regnskapsføres kun i de tilfelle det er så godt som sikkert at selskapet vil motta oppgjør. Ved sannsynlighetsovervekt for at selskapet vil motta et oppgjør knyttet til betingede eiendeler, gis det noteopplysning om disse.

Valuta

Pengeposter i utenlandsk valuta vurderes til kurs på balansedagens slutt. Valutagevinster og –tap resultatføres som finansinntekter og finanskostnader.





Pensjoner

Ytelsespensjon

Pensjonskostnader og pensjonsforpliktelser beregnes etter lineær opptjening på basis av forutsetninger om diskonteringsrente, fremtidig regulering av lønn, pensjoner og ytelser fra folketrygden, fremtidig avkastning på pensjonsmidler samt aktuarmessige forutsetninger om dødelighet og frivillig avgang mv. Pensjonsmidlene er vurdert til virkelig verdi og fratrukket i netto pensjonsforpliktelse i balansen. Eventuell overfinansiering balanseføres i den grad det er sannsynlig at overfinansieringen kan utnyttes. Estimaterendringer gjennom året føres mot EK- konto og konto for utsatt skatt/skattefordel ved slutten av året, slik at balansen til enhver tid reflekterer de fulle forpliktelser.

Selskapet har usikrede og sikrede pensjonsforpliktelser. Den enkelte pensjonsordning vurderes for seg, og ved overfinansiert ordning balanseføres denne som langsiktig fordring. Usikret pensjonsforpliktelse vises som langsiktig gjeld. Netto pensjonsmidler er ved eventuell likvidasjon ikke selskapets eiendom.

Innskuddspensjon

For innskuddsbaserte ordninger tilsvarende pensjonskostnaden årets belastede premie/innskudd.

Skatter

Skattekostnaden i resultatregnskapet knyttes til det regnskapsmessige resultatet og består av betalbar skatt og endring i utsatt skatt/skattefordel. Betalbar skatt beregnes på grunnlag av årets skattemessige resultat. Utsatt skatt/skattefordel beregnes for alle forskjeller mellom regnskapsmessig og skattemessig verdi av eiendeler og forpliktelser, samt fremførbare underskudd. Utsatt skatt og utsatt skattefordel knyttet til overskuddsskatt presenteres netto så langt de forventes å reversere i samme periode. Utsatt skattefordel balanseføres kun hvor det er sannsynlig at skattefordelen vil bli realisert i fremtiden.

Kontantstrømoppstilling

Kontantstrømoppstillingen er utarbeidet etter den indirekte metoden. Kontanter og kontantekvivalenter omfatter kontanter, bankinnskudd og andre kortsiktige, likvide plasseringer som umiddelbart og med uvesentlig kursrisiko kan konverteres til kjente kontantbeløp og med forfallsdato kortere enn tre måneder fra anskaffelsesdato. Saldo på konsernkontoordningen klassifiseres under finansieringsaktiviteter.





Noter

Note 1 Segmentinformasjon

(Alle tall i 1000)

| | 2024 | 2023 |
|-----------------------------|------------------|------------------|
| Nettleie | 2 836 682 | 2 501 642 |
| Energisalg (leveringsplikt) | 52 273 | 73 499 |
| Annen inntekt | 52 061 | 49 513 |
| Sum driftsinntekter | 2 941 016 | 2 624 654 |

Virksomhetsområdet er Agder-fylket, Hadeland og Buskerud.

Note 2 Mer-/mindreinntekt (-/+)

(Alle tall i 1000)

| Nettinntekt/Overføringsinntekt | 2024 | 2023 |
|---|------------------|------------------|
| Årets inntektsramme (vedtak NVE) | 2 170 905 | 2 309 558 |
| Rammetillegg/tillegg for investeringer | 106 045 | 95 252 |
| Årets KILE | -80 889 | -96 072 |
| Kostnader overliggende nett | 507 016 | 108 662 |
| Eiendomsskatt | 48 190 | 48 313 |
| Elhub | 25 521 | 25 784 |
| FoU-prosjekt i inntektsrammen | 40 050 | 18 852 |
| Årets tillatte inntekt | 2 816 838 | 2 510 349 |
| Korreksjon tidligere år | 19 844 | -8 707 |
| Sum overføringsinntekt | 2 836 682 | 2 501 642 |
| Beregning av årets mer-/mindreinntekt | 2024 | 2023 |
| Årets tillatte inntekt | 2 816 838 | 2 510 349 |
| Årets fakturerte overføringsinntekter | 2 776 328 | 2 500 384 |
| Årets mer (-)/mindreinntekt (+) | 40 510 | 9 965 |
| Mer (-)/mindreinntekt (+) saldo | 2024 | 2023 |
| Akkumulert netto mer-/mindreinntekt 1.1. | -154 169 | -148 051 |
| Årets mer-/mindreinntekt | 40 510 | 9 965 |
| Korreksjoner tidligere år | 19 844 | -8 707 |
| Akkumulert netto merinntekt 31.12. | -93 815 | -146 792 |
| Årets renter | -6 015 | -7 377 |
| Renter merinntekt 31.12. | -6 015 | -7 377 |
| Sum akkumulert netto merinntekt 31.12. | -99 830 | -154 169 |

| Avkastning av nettkapitalen | 2024 | 2023 |
|---|-----------|-----------|
| Driftsmidler pr. 01.01. | 8 943 862 | 8 653 494 |
| Driftsmidler pr. 31.12. | 9 465 561 | 8 943 862 |
| Gjennomsnittlige driftsmidler | 9 204 712 | 8 799 525 |
| 1% påslag for arbeidskapital | 92 047 | 87 995 |
| Avkastningsgrunnlag | 9 296 759 | 8 887 520 |
| Driftsresultat monopolvirksomhet * | 770 945 | 626 261 |
| Avkastning i % (driftsresultat*100/avkastningsgrunnlag) | 8,29 % | 7,05 % |

20

Sensitivity: Internal



This file is sealed with a digital signature.
The seal is a guarantee for the authenticity
of the document.

Document ID:
4DFEAA187D4846D2BEAB0F8D9D4D678E



Akkumulert mer-/mindreinntekt og nettkapital 2024 er justert iht. NVE rapport for 2023. Mindreinntekt klassifiseres som andre fordringer, mens merinntekt klassifiseres som annen kortsiktig gjeld.

Note 3 Transaksjoner og mellomværende med selskap i samme konsern

(Alle tall i 1000)

| | 2024 | 2023 |
|--|------------------|------------------|
| Fordring og gjeld til selskap i konsern | | |
| Kundefordringer selskap i samme konsern | 20 797 | 13 477 |
| Andre kortsiktige fordringer selskap i samme konsern | 89 744 | 1 228 |
| Sum fordringer | 110 541 | 14 705 |
| | | |
| Langsiktig lån fra foretak i samme konsern | 6 303 000 | 5 503 000 |
| Leverandørgjeld selskap i samme konsern | 95 022 | 64 178 |
| Trekk konsernkonto | 419 998 | 357 859 |
| Annen kortsiktig gjeld til selskap i samme konsern | 221 841 | 306 507 |
| Sum gjeld | 7 039 861 | 6 231 544 |

Inntekter og kostnader fra selskap i konsern

| | | |
|---------------------------------|-----------------|----------------|
| Overføringsinntekt | 41 149 | 8 629 |
| Andre driftsinntekter | 15 143 | 11 160 |
| Sum driftsinntekter | 56 293 | 19 789 |
| | | |
| Energikjøp | 229 509 | 369 483 |
| Lønnskostnad | 654 | 1 603 |
| Andre driftskostnader | 213 357 | 148 868 |
| Sum driftskostnader | 443 520 | 519 954 |
| | | |
| Andre rente- og finansinntekter | 11 153 | 7 497 |
| Andre rente- og finanskostnader | 302 543 | 54 808 |
| Netto finansposter | -291 389 | -47 311 |

Selskapet er deltaker i morselskapets konsernkontosystem og er solidarisk ansvarlig for morselskapets kassekreditt i bank på 800 mill. kr.

Note 4 Lønnskostnader, ytelser til ledelsen m.m.

(Alle tall i 1000)

| Lønnskostnader | 2024 | 2023 |
|--|----------------|----------------|
| Lønninger | 342 688 | 318 797 |
| Arbeidsgiveravgift | 52 402 | 58 907 |
| Pensjonskostnader inkl. arbeidsgiveravg. | 33 154 | 28 453 |
| Andre ytelser og refusjoner | 20 175 | 12 807 |
| Sum | 448 418 | 418 963 |





| | | |
|---|-----------------|-----------------|
| Endring i beholdning av egentilvirkede anleggsmidler | 2024 | 2023 |
| Balanseføring av egne timer | -210 181 | -114 288 |

| | | |
|--|--------------|--------------|
| | 2024 | 2023 |
| Årsverk sysselsatt gjennom året | 375,6 | 355,4 |

| Ytelser til ledende personer | Adm. dir. | Styret |
|---|------------------|---------------|
| Lønn | 2 608 | |
| Pensjonsutgifter | 288 | |
| <u>Styrehonorar:</u> | | |
| Styremedlemmer eksterne og ansattrepresentanter | | 524 |
| Sum | 2 896 | 524 |

Pensjoner/opsjonsordninger/bonus:

Adm.dir. har en egen avtale knyttet til pensjon.

Selskapet har ikke noen opsjonsordninger for ledelse og de øvrige ansatte.

Lån/sikkerhetsstillelse:

Det er ikke ytet lån eller stilt garantier til styreleder, adm.dir eller andre nærstående parter.

Forskuddstrekk:

Selskapet inngår i skatterekkgarantiordning i konsernet.

Note 5 Pensjoner

Foretakets pensjonsordninger

Ytelserbaserte alderspensjonsordninger:

Glitre Nett har en ytelsesbasert tjenestepensjonsordning i for ansatte født før 1963. Denne offentlige, kollektive pensjonsordning gir en bestemt fremtidig pensjonsytelse. Ytelsene er basert på antall opptjeningsår og lønnsnivået ved pensjonsalder. Pensjonsordningen fyller lovbestemte krav til offentlige tjenestepensjonsordninger. Ordningen gjaldt tidligere alle ansatte i daværende, men ble først lukket for nye medlemmer i og senere ble alle ansatte født i 1963 eller senere overført til innskuddsordningen. Opptjente rettigheter frem til overføringen til innskuddsordningen inngår i pensjonsforpliktelsen som en oppsatt rettighet.

Offentlig ordning for førtidspensjoner:

Ansatte født i 1962 og tidligere har en avtalefestet offentlig ordning for førtidspensjon (AFP). Det gis ikke statstilskudd til ordningen. Selskapet er dermed fullt ut ansvarlig for alle forpliktelser i ordningen.

Innskuddsbasert alderspensjon og privat AFP-ordning:

Alle ansatte født etter 1963 er omfattet av innskuddsbasert alderspensjon og har også krav på privat AFP. Privat AFP er et livsvarig tillegg til alderspensjon fra Folketrygden. AFP-ordningen finansieres med tilskudd fra arbeidsgiver. AFP-ordningen anses å være en ytelsesbasert ordning, men blir regnskapsført som en innskuddsordning.





Årets pensjonskostnader er beregnet som følger:

(Alle tall i 1000)

| | 2024 | 2023 |
|--|---------------|---------------|
| Nåverdi av årets pensjonsopptjening | 4 884 | 3 490 |
| Renteinntekter av netto pensjonsmidler/-forpliktelser | (5 783) | (1 926) |
| Øvrige kostnadselementer, ytelsespensjon | 3 675 | (303) |
| Årets pensjonskostnad, ytelsespensjon | 2 776 | 1 261 |
| Innskuddsbaserte pensjonsplaner inkl. aga | 24 417 | 43 063 |
| Totale pensjonskostnader innregnet i årets resultat | 27 193 | 44 324 |

| | 2024 | 2023 |
|--|----------------|----------------|
| Brutto fondert pensjonsforpliktelse | -900 816 | -972 534 |
| Ufondert pensjonsforpliktelse | -20 045 | -20 909 |
| Brutto pensjonsforpliktelse 31.12. inkl. aga. | -920 861 | -993 442 |
| Virkelig verdi pensjonsmidler 31.12. | 1 224 737 | 1 115 334 |
| Netto balanseført pensjonsforpliktelse(-)/-midler(+) 31.12. | 303 876 | 121 892 |

Endring i ytelsesbasert pensjonsforpliktelse:

| | 2024 | 2023 |
|---|----------------|----------------|
| Netto ytelsesbaserte pensjonsmidler pr. 1.1. | 121 891 | 47 190 |
| Resultatført pensjonskostnad, eks. medl.-innskudd | -4 413 | -1 323 |
| Premiebetaling (ekskl./evt inkl. adm. kostnader) | 62 059 | 62 749 |
| Utbetalinger over driften inkl. aga | 3 347 | 1 738 |
| Estimatavvik gjennom året | 120 991 | 11 537 |
| Netto balanseført pensjonsmidler 31.12. | 303 876 | 121 892 |

Årets estimatavvik består av:

| | | |
|--|----------------|---------------|
| Gevinst (+)/ tap (-) ved endringer i bestand | 8 264 | -40 973 |
| Gevinst (+)/ tap (-) ved endringer i forutsetninger | -1 240 | -19 152 |
| Mer- (+)/ mindreavkastning (-) pensjonsmidler | 113 967 | 71 662 |
| Estimatavvik gjennom året innregnet i balansen: | 120 991 | 11 537 |

Forutsetninger brukt til å fastsette pensjonsforpliktelser pr. 31.12.

| | 2024 | 2023 |
|------------------------------------|--------|--------|
| Diskonteringsrente i % | 3,90 % | 3,30 % |
| Årlig lønnsvekst i % | 4,00 % | 3,65 % |
| Økning i grunnbeløp (G) i % | 3,75 % | 3,40 % |
| Årlig regulering av pensjoner i % | 3,00 % | 2,80 % |
| Tabell for dødelighet, uførhet mv. | K2013 | K2013 |





Note 6 Immaterielle eiendeler

(Alle tall i 1000)

| | Goodwill | Programvare | Sum |
|--------------------------------------|----------------|----------------|------------------|
| Anskaffelseskost pr. 01.01. | 576 577 | 440 153 | 1 016 730 |
| Årets tilgang | 0 | 38 219 | 38 219 |
| Anskaffelseskost pr. 31.12. | 576 577 | 478 372 | 1 054 948 |
| Akkumulerte avskrivninger pr. 31.12. | 82 861 | 358 055 | 440 916 |
| Bokført verdi pr. 31.12. | 493 716 | 120 317 | 614 032 |
| Årets avskrivninger | 41 431 | 41 372 | 82 803 |
| Økonomisk levetid/avskrivningstid: | 10 år | 3-10 år | |



This file is sealed with a digital signature.
The seal is a guarantee for the authenticity
of the document.

Document ID:
4DFEAA187D4846D2BEAB0F8D9D4D678E



Glitre Nett

Note 7 Varige driftsmidler

(Alle tall i 1000)

| | Etendommer | Regionalnett, Distributionsnett, Telematikk/ | Transp.midler | Anlegg under | Sum varige | Merverdi | Sum varige |
|---------------------------------------|---------------------|--|------------------|---------------|----------------|----------------|-------------------|
| Anskaffelseskost pr. 01.01. | 76 732 | 4 497 035 | 8 528 260 | 16 967 | 257 219 | 406 790 | 13 783 003 |
| Årets tilgang | 29 332 | 209 963 | 586 017 | 3 118 | 56 444 | 319 953 | 1 204 826 |
| Avgang solgte/utrangerte driftsmidler | 0 | 37 564 | 30 805 | 0 | 1 334 | 350 | 70 054 |
| Anskaffelseskost pr. 31.12. | 106 064 | 4 669 433 | 9 083 472 | 20 085 | 312 329 | 726 393 | 14 917 776 |
| Akkumulerte avskrivninger pr. 31.12. | 18 129 | 1 345 402 | 3 299 059 | 5 433 | 157 010 | 0 | 4 825 033 |
| Akkumulerte nedskrivninger pr. 31.12. | 8 400 | 0 | 0 | 0 | 0 | 0 | 8 400 |
| Bokført verdi pr. 31.12. | 79 535 | 3 324 031 | 5 784 413 | 14 653 | 155 319 | 726 393 | 10 084 343 |
| Årets avskrivninger (lineære) | 2 016 | 108 156 | 226 225 | 2 704 | 27 703 | 0 | 366 804 |
| Økonomisk levetid/avskrivningstid ** | 25-99 år / uendelig | 15-70 år | 15-60 år | 5-20 år | 3-15 år | 15-70 år | |
| | | | | | | | 402 483 |

Avgang i gruppene Regionalnett og Distributionsnett gjelder utskiftede nettanlegg.

*Anlegg under utførelse: Endring anlegg under utførelse føres netto på linjen for tilgang.

Leieforpliktelser:

Selskapet driver sin virksomhet delvis fra leide bygg. Årlige leiekostnader knyttet til eiendom er 33,4 mill. kr.

Selskapet har inngått operasjonell leasingavtale for biler og div. maskiner. Årlig leiekostnader knyttet til dette er 6,3 mill. kr.

25

Sensitivity: Internal



This file is sealed with a digital signature. The seal is a guarantee for the authenticity of the document.

Document ID:
4DFEAA187D4846D2BEAB0F8D9D4D678E



Glitre Nett

Note 8 Honorar til ekstern revisor

(Alle tall i 1000)

| Honorar til revisjon | 2024 | 2023 |
|------------------------------------|------------|--------------|
| Lovpålagt revisjon | 471 | 897 |
| Andre attestasjonstjenester | 88 | 64 |
| Andre tjenester utenfor revisjonen | 0 | 77 |
| Sum | 559 | 1 038 |



This file is sealed with a digital signature.
The seal is a guarantee for the authenticity
of the document.

Document ID:
4DFEAA187D4846D2BEAB0F8D9D4D678E



Note 9 Skatter

(Alle tall i 1000)

Spesifikasjon av årets skattekostnad/betalbar skatt **2024** **2023**

Årets skattekostnad fremkommer slik:

| | | |
|---|----------------|----------------|
| Betalbar skatt på årets resultat | 0 | 34 431 |
| Netto endring utsatt skatt/skattefordel | 100 392 | 85 736 |
| For mye/lite (-) avsatt i tidligere år | 375 | 0 |
| Årets totale skattekostnad | 100 768 | 120 167 |

Betalbar skatt på årets resultat fremkommer slik:

| | | |
|----------------------------------|----------|----------------|
| Resultat før skattekostnad | 415 316 | 507 243 |
| Permanente forskjeller | 41 013 | 38 971 |
| Endring midlertidige forskjeller | -456 329 | -389 707 |
| Grunnlag betalbar skatt | 0 | 156 507 |
| Betalbar skatt (22%) | 0 | 34 431 |

Betalbar skatt i balansen fremkommer slik:

| | | |
|-------------------------------|------------|----------------|
| Betalbar overskuddsskatt | 0 | 34 431 |
| Skattefunn | 0 | -174 |
| Betalbar skatt konsernbidrag | 111 | -34 431 |
| Avsatt skatt fra tidligere år | 0 | -18 011 |
| Sum betalbar skatt | 111 | -18 185 |

Avstemning av nom. skattesats mot eff. skattesats

| | | |
|---|----------------|----------------|
| Forventet skatt på resultat før skatt (22%) | 91 370 | 111 593 |
| Permanente forskjeller | 9 023 | 8 574 |
| Korrigeringer tidligere år | 375 | 0 |
| Beregnet skattekostnad | 100 768 | 120 167 |

Spesifikasjon av grunnlag utsatt skatt/utsatt skattefordel

Forskjeller som kan utlignes:

| | | |
|---|------------------|------------------|
| Merinntekt | -101 362 | -161 633 |
| Pensjonsforpliktelser | 303 876 | 121 891 |
| Driftsmidler | 5 900 232 | 5 475 873 |
| Omløpsmidler | -1 916 | -1 862 |
| Sum | 6 100 829 | 5 434 270 |
| Netto utsatt skattefordel/utsatt skatt (22%) | 1 342 182 | 1 195 539 |

| | | |
|---|----------------|---------------|
| Netto utsatt skattefordel/utsatt skatt (31.12.) | 1 342 182 | 1 195 539 |
| Netto utsatt skatt (01.01.) | 1 195 539 | 1 107 266 |
| Årets endring | 146 643 | 88 274 |
| Årets endring direkteført mot balansen (pensjoner) | -26 618 | -2 538 |
| Årets endring utsatt skattefordel/skatt ved mottatt konsernbidrag | -19 633 | 0 |
| Årets resultatførte endring utsatt skattefordel/utsatt skatt | 100 392 | 85 736 |





Glitre Nett

Note 10 Investeringer i aksjer og andeler

| Aksjer: | Eierandel | Bokført verdi |
|--|-----------|---------------|
| Rasjonell Elektrisk Nettvirksomhet AS | 15,63 % | 111 |
| Opplæringskontoret i elektro Østlandet | 9,00 % | 25 |
| ElBits AS | 2,86 % | 30 |
| Sum | | 166 |

Aksjene er vurdert til laveste av historisk kost og virkelig verdi.

| Datterselskap: | Forretningskontor | Eierandel | Bokført verdi |
|-------------------------------|-------------------|-----------|---------------|
| Asker Nett AS | Tofte | 51,00 % | 49 067 |
| Glitre Energi Nett Eiendom AS | Kongsberg | 100,00 % | 192 |
| Jarenvegen 15 AS | Kongsberg | 100,00 % | 10 148 |
| Svend Haugs gate 1 AS | Kongsberg | 100,00 % | 75 |
| Sum | | | 59 482 |

Note 11 Aksjekapital og aksjonærinformasjon

(Alle tall i 1000)

| Aksjekapitalen består av: | Antall | Pålydende pr. aksje | Aksjekapital pr. 31.12. |
|---------------------------|----------------|---------------------|-------------------------|
| Ordinære aksjer | 296 149 | 1 | 296 149 |
| Sum | 296 149 | | 296 149 |

| Oversikt over aksjonærer i selskapet pr. 31.12.: | Eierandel | Stemmeandel |
|--|--------------|--------------|
| Å Energi AS | 100 % | 100 % |
| Sum | 100 % | 100 % |



This file is sealed with a digital signature. The seal is a guarantee for the authenticity of the document.

Document ID:
4DFEAA187D4846D2BEAB0F8D9D4D678E



Note 12 Egenkapital

(Alle tall i 1000)

| Årets endring egenkapital | Aksjekapital | Overkurs | Annen innskutt EK | Annen EK | SUM |
|-------------------------------|----------------|------------------|-------------------|----------------|------------------|
| Egenkapital pr. 01.01. | 296 149 | 1 919 849 | 713 952 | 495 798 | 3 425 748 |
| Årets resultat | 0 | 0 | 0 | 314 548 | 314 548 |
| Estimatavvik pensjoner | 0 | 0 | 0 | 94 373 | 94 373 |
| Konsernbidrag | 0 | 0 | 0 | 70 000 | 70 000 |
| Utbytte | 0 | 0 | 0 | -220 000 | -220 000 |
| Egenkapital pr. 31.12. | 296 149 | 1 919 849 | 713 952 | 754 719 | 3 684 669 |

Note 13 Markedsmessig og finansiell risiko

Gjeldsrisiko

Selskapet vurderer likviditeten i selskapet som god. Finansiering av selskapet skjer med egenkapitalfinansiering og en konsernkontoordning som er organisert i Å Energi AS gjennom en samarbeidsavtale med DnB Bank ASA.

Selskapet er finansiert utover egenkapital med langsiktig lån fra morselskapet. Lånerammen er 8.000 mill. kr. Lånet løper frem til 31.12.2028.

Lånerenten er fastsatt på liknende basis som inntektsrammen med basis i årlig gjennomsnittlig 5 års obligasjonsrente med påslag av kredittmargin. Dette skal normalt reflekterer den underliggende renteesponeringen i selskapets inntektsramme og stabiliserer kontantstrømmen.

Valutarisiko

Selskapet har svært få transaksjoner i utenlandsk valuta og anser valutarisiko som lav.

Renterisiko

Renterisikoen er knyttet til hvordan endringer i fremtidig rentenivå vil påvirke konsernets fremtidige resultater.

Rentenivået har i hovedsak innvirkning på følgende regnskapsposter:

- renteinntekter og rentekostnader
- nettvirksomhetens tillatte inntekt (inntektsramme)
- pensjonskostnader

Markeds og kredittisiko

Kredittisiko er knyttet til risiko for at en motpart ikke har økonomisk evne til å oppfylle sine forpliktelser.

Hovedtyngden av selskapets debitorer er private nettleiekunder.

Glitre Nett har inngått avtale om gjennomfakturering med de fleste strømleverandørene i konsesjonsområde, ca 85% av kundene faktureres via gjennomfakturering til strømleverandører. Ved inngåelse av avtale om gjennomfakturering skal strømleverandør stille bankgaranti for oppgjøret (www.rme.no). Hovedtyngden av fakturering skjer via gjennomfakturering til strømleverandører, de øvrige debitorer er i hovedsak da bedriftskunder, samt privatpersoner som kjøper netjtjenester. Selskapet har følgelig ingen vesentlig konsentrasjon av kredittisiko rettet mot et stort volum enkeltkunder. Risiko for at motparter ikke har økonomisk evne til å oppfylle sine forpliktelser anses derfor som meget lav. Konsernet har etablert rutiner for løpende oppfølging av utestående kundefordringer, med spesielt fokus på sluttbrukerkundene. Brutto utestående kundefordringer på balansedagen utgjør 493 mill kr. for selskapet. Tilsvarende tall for 2023 var 459 mill kr.

