



## ÅRSREGNSKAPET FOR REGNSKAPSÅRET 2021 - GENERELL INFORMASJON

### Enheten

Organisasjonsnummer: 916 070 586  
Organisasjonsform: Aksjeselskap  
Foretaksnavn: TRULS AS  
Forretningsadresse: Dronningen 1  
0287 OSLO

### Regnskapsår

Årsregnskapets periode: 01.01.2021 - 31.12.2021

### Konsern

Morselskap i konsern: Nei

### Regnskapsregler

Regler for små foretak benyttet: Ja  
Benyttet ved utarbeidelsen av årsregnskapet til selskapet: Regnskapslovens alminnelige regler

### Årsregnskapet fastsatt av kompetent organ

Bekreftet av representant for selskapet: Nils Krogsrud  
Dato for fastsettelse av årsregnskapet: 07.06.2022

### Grunnlag for avgivelse

År 2021: Årsregnskapet er elektronisk innlevert  
År 2020: Tall er hentet fra elektronisk innlevert årsregnskap fra 2021

*Det er ikke krav til at årsregnskapet m.v. som sendes til Regnskapsregisteret er undertegnet. Kontrollen på at dette er utført ligger hos revisor/enhetens øverste organ. Sikkerheten ivaretas ved at innsender har rolle/rettighet for innsending av årsregnskapet via Altinn, og ved at det bekreftes at årsregnskapet er fastsatt av kompetent organ.*

Brønnøysundregistrene, 18.06.2023



## Resultatregnskap

Beløp i: NOK	Note	2021	2020
<b>RESULTATREGNSKAP</b>			
<b>Kostnader</b>			
Lønnskostnad	2	1 076 965	1 033 400
Annen driftskostnad	2	245 309	271 024
<b>Sum kostnader</b>		<b>1 322 274</b>	<b>1 304 423</b>
<b>Driftsresultat</b>		<b>-1 322 274</b>	<b>-1 304 423</b>
<b>Finansinntekter og finanskostnader</b>			
Annen finansinntekt		7 005 652	6 545 756
Verdiendr. finansielle instrumenter, virkelig verdi		134 156	-174 506
<b>Sum finansinntekter</b>		<b>7 139 808</b>	<b>6 371 250</b>
Annen finanskostnad		8 130 558	3 534 987
<b>Sum finanskostnader</b>		<b>8 130 558</b>	<b>3 534 987</b>
<b>Netto finans</b>		<b>-990 750</b>	<b>2 836 264</b>
<b>Ordinært resultat før skattekostnad</b>		<b>-2 313 023</b>	<b>1 531 841</b>
<b>Ordinært resultat etter skattekostnad</b>		<b>-2 313 023</b>	<b>1 531 841</b>
<b>Årsresultat</b>		<b>-2 313 023</b>	<b>1 531 841</b>
<b>Overføringer og disponeringer</b>			
Overføringer annen egenkapital		-2 313 023	1 531 841
<b>Sum overføringer og disponeringer</b>		<b>-2 313 023</b>	<b>1 531 841</b>



## Balanse

Beløp i: NOK	Note	2021	2020
<b>BALANSE - EIENDELER</b>			
<b>Anleggsmidler</b>			
<b>Immaterielle eiendeler</b>			
<b>Finansielle anleggsmidler</b>			
Investeringer i aksjer og andeler		31 273 592	32 338 300
Andre fordringer		1 494 500	1 659 253
<b>Sum finansielle anleggsmidler</b>		<b>32 768 092</b>	<b>33 997 553</b>
<b>Sum anleggsmidler</b>		<b>32 768 092</b>	<b>33 997 553</b>
<b>Omløpsmidler</b>			
<b>Varer</b>			
<b>Fordringer</b>			
Andre fordringer			1 573
<b>Sum fordringer</b>			<b>1 573</b>
<b>Investeringer</b>			
Markedsbaserte aksjer		8 131 932	7 746 467
<b>Sum investeringer</b>		<b>8 131 932</b>	<b>7 746 467</b>
<b>Bankinnskudd, kontanter og lignende</b>			
<b>Sum bankinnskudd, kontanter og lignende</b>		<b>3 279 930</b>	<b>5 469 732</b>
<b>Sum omløpsmidler</b>		<b>11 411 862</b>	<b>13 217 773</b>
<b>SUM EIENDELER</b>		<b>44 179 954</b>	<b>47 215 326</b>
<b>BALANSE - EGENKAPITAL OG GJELD</b>			
<b>Egenkapital</b>			
<b>Innskutt egenkapital</b>			
Aksjekapital	3	6 000 000	6 000 000
Overkurs		20 000 000	20 000 000



## Balanse

<b>Beløp i: NOK</b>	<b>Note</b>	<b>2021</b>	<b>2020</b>
<b>Sum innskutt egenkapital</b>		<b>26 000 000</b>	<b>26 000 000</b>
<b>Opptjent egenkapital</b>			
Annen egenkapital		8 127 569	10 440 592
<b>Sum opptjent egenkapital</b>		<b>8 127 569</b>	<b>10 440 592</b>
<b>Sum egenkapital</b>		<b>34 127 569</b>	<b>36 440 592</b>
<b>Gjeld</b>			
<b>Langsiktig gjeld</b>			
<b>Annen langsiktig gjeld</b>			
Øvrig langsiktig gjeld		7 178 242	8 988 936
<b>Sum annen langsiktig gjeld</b>		<b>7 178 242</b>	<b>8 988 936</b>
<b>Sum langsiktig gjeld</b>		<b>7 178 242</b>	<b>8 988 936</b>
<b>Kortsiktig gjeld</b>			
Leverandørgjeld		37 500	15 000
Skyldige offentlige avgifter		65 062	62 398
Annen kortsiktig gjeld		2 771 581	1 708 400
<b>Sum kortsiktig gjeld</b>		<b>2 874 143</b>	<b>1 785 798</b>
<b>Sum gjeld</b>		<b>10 052 385</b>	<b>10 774 734</b>
<b>SUM EGENKAPITAL OG GJELD</b>		<b>44 179 954</b>	<b>47 215 326</b>



## Brønnøysundregistrene

### ÅRSREGNSKAP FOR REGNSKAPSÅRET 2021 - GENERELL INFORMASJON

Journalnummer: 2022 452863

#### Enheten

Organisasjonsnummer: 916 070 586  
Organisasjonsform: Aksjeselskap  
Foretaksnavn: TRULS AS  
Forretningsadresse: Haakon den godes vei 14  
0373 OSLO

#### Regnskapsår

Årsregnskapets periode: 01.01.2021 - 31.12.2021

#### Konsern

Morselskap i konsern: Nei

#### Regnskapsregler

Regler for små foretak benyttet: Ja  
Benyttet ved utarbeidelsen av  
årsregnskapet til selskapet: Regnskapslovens alminnelige regler

#### Årsregnskapet fastsatt av kompetent organ

Bekreftet av representant for selskapet: Nils Krogsrud  
Dato for fastsettelse av årsregnskapet: 07.06.2022

#### Grunnlag for avgivelse

År 2021: Årsregnskap er elektronisk innlevert.  
År 2020: Tall er hentet fra elektronisk innlevert årsregnskap fra 2021.

*Det er ikke krav til at årsregnskapet m.v. som sendes til Regnskapsregisteret er undertegnet. Kontrollen på at dette er utført ligger hos revisor/enhetens øverste organ. Sikkerheten ivaretas ved at innsender har rolle/rettighet for innsending av årsregnskapet via Altinn, og ved at det bekreftes at årsregnskapet er fastsatt av kompetent organ.*

Brønnøysundregistrene, 18.06.2022



Organisasjonsnr: 916 070 586  
TRULS AS

## RESULTATREGNSKAP

<b>Beløp i: NOK</b>	<b>Note</b>	<b>2021</b>	<b>2020</b>
<b>RESULTATREGNSKAP</b>			
<b>Kostnader</b>			
Lønnskostnad	2	1 076 965	1 033 400
Annen driftskostnad	2	245 309	271 024
<b>Sum kostnader</b>		<b>1 322 274</b>	<b>1 304 423</b>
<b>Driftsresultat</b>		<b>-1 322 274</b>	<b>-1 304 423</b>
<b>Finansinntekter og finanskostnader</b>			
Annen finansinntekt		7 005 652	6 545 756
Verdiendr. finansielle instrumenter, virkelig verdi		134 156	-174 506
<b>Sum finansinntekter</b>		<b>7 139 808</b>	<b>6 371 250</b>
Annen finanskostnad		8 130 558	3 534 987
<b>Sum finanskostnader</b>		<b>8 130 558</b>	<b>3 534 987</b>
<b>Netto finans</b>		<b>-990 750</b>	<b>2 836 264</b>
<b>Ordinært resultat før skattekostnad</b>		<b>-2 313 023</b>	<b>1 531 841</b>
<b>Ordinært resultat etter skattekostnad</b>		<b>-2 313 023</b>	<b>1 531 841</b>
<b>Årsresultat</b>		<b>-2 313 023</b>	<b>1 531 841</b>
<b>Overføringer og disponeringer</b>			
Overføringer annen egenkapital		-2 313 023	1 531 841
<b>Sum overføringer og disponeringer</b>		<b>-2 313 023</b>	<b>1 531 841</b>



Organisasjonsnr: 916 070 586  
TRULS AS

## BALANSE

**Beløp i: NOK** **Note** **2021** **2020**

### BALANSE - EIENDELER

#### Anleggsmidler Immaterielle eiendeler

#### Finansielle anleggsmidler

Investeringer i aksjer og andeler	31 273 592	32 338 300
Andre fordringer	1 494 500	1 659 253
<b>Sum finansielle anleggsmidler</b>	<b>32 768 092</b>	<b>33 997 553</b>
<b>Sum anleggsmidler</b>	<b>32 768 092</b>	<b>33 997 553</b>

#### Omløpsmidler Varer

#### Fordringer

Andre fordringer		1 573
<b>Sum fordringer</b>		<b>1 573</b>

#### Investeringer

Markedsbaserte aksjer	8 131 932	7 746 467
<b>Sum investeringer</b>	<b>8 131 932</b>	<b>7 746 467</b>

#### Bankinnskudd, kontanter og lignende Sum bankinnskudd, kontanter og lignende

	3 279 930	5 469 732
<b>Sum omløpsmidler</b>	<b>11 411 862</b>	<b>13 217 773</b>

**SUM EIENDELER** **44 179 954** **47 215 326**

### BALANSE - EGENKAPITAL OG GJELD

#### Egenkapital

#### Innskutt egenkapital

Aksjekapital	3	6 000 000	6 000 000
Overkurs		20 000 000	20 000 000
<b>Sum innskutt egenkapital</b>		<b>26 000 000</b>	<b>26 000 000</b>

#### Opptjent egenkapital

Annen egenkapital		8 127 569	10 440 592
<b>Sum opptjent egenkapital</b>		<b>8 127 569</b>	<b>10 440 592</b>

**Sum egenkapital** **34 127 569** **36 440 592**



<b>Gjeld</b>		
<b>Langsiktig gjeld</b>		
<b>Annen langsiktig gjeld</b>		
Øvrig langsiktig gjeld	7 178 242	8 988 936
<b>Sum annen langsiktig gjeld</b>	<b>7 178 242</b>	<b>8 988 936</b>
<b>Sum langsiktig gjeld</b>	<b>7 178 242</b>	<b>8 988 936</b>
<b>Kortsiktig gjeld</b>		
Leverandørgjeld	37 500	15 000
Skyldige offentlige avgifter	65 062	62 398
Annen kortsiktig gjeld	2 771 581	1 708 400
<b>Sum kortsiktig gjeld</b>	<b>2 874 143</b>	<b>1 785 798</b>
<b>Sum gjeld</b>	<b>10 052 385</b>	<b>10 774 734</b>
<b>SUM EGENKAPITAL OG GJELD</b>	<b>44 179 954</b>	<b>47 215 326</b>



Organisasjonsnr: 916 070 586  
TRULS AS

**NOTEOPPLYSNINGER - SELSKAP** - alle poster oppgitt i hele tall

**Note**  
3

**Antall aksjer og aksjeeiere**

<u>Aksjeklasse</u>	<u>Ant. aksjer</u>	<u>Pålydende</u>	<u>Bokført verdi</u>
Ordinære aksjer	20000.00	300.00	6000000.00
<u>Aksjeeiere - fritekst</u>	<u>Antall</u>	<u>Eierandel</u>	<u>Aksjeklasse</u>
JACOB K. AS	5000.00	25.00%	Ordinære aksjer
NANNA L. AS	5000.00	25.00%	Ordinære aksjer
OLA L. AS	5000.00	25.00%	Ordinære aksjer
EMILIE K. AS	5000.00	25.00%	Ordinære aksjer
<u>Sum</u>	<u>Sum antall</u>	<u>Sum eierandel</u>	
	20000.00	100.00%	

**Note**  
2

**Lønn og ytelser**

<u>Lønn</u>	<u>Årets</u>	<u>Fjorårets</u>
	904444.00	871168.00
<u>Arbeidsgiveravgift</u>	<u>Årets</u>	<u>Fjorårets</u>
	172521.00	162231.00
<u>Sum lønnskostnader</u>	<u>Årets</u>	<u>Fjorårets</u>
	1076965.00	1033399.00

Selskapet er ikke pliktig til å ha tjenestepensjonsordning etter lov om obligatorisk tjenestepensjon.

**Note**

**Ytelser til revisjon**

<u>Revisjon</u>	<u>Årets</u>	<u>Fjorårets</u>
	48125.00	50625.00
<u>Sum godtgjørelse til revisor</u>	<u>Årets</u>	<u>Fjorårets</u>





## Truls AS

---

### Noter til regnskapet for 2021

#### Note 1 - Regnskapsprinsipper

Årsregnskapet er satt opp i samsvar med regnskapslovens bestemmelser og god regnskapsskikk for små foretak.

#### Note 2 - Lønnskostnader, antall ansatte, lån til ansatte og godtgjørelse til revisor

<i>Lønnskostnader</i>	2021	2020
Lønninger	904 444	871 168
Arbeidsgiveravgift	172 521	162 231
Sum	<u>1 076 965</u>	<u>1 033 399</u>

Selskapet har i regnskapsåret sysselsatt totalt 0,3 årsverk.

#### *Ytelser til ledende personer*

Selskapet er ikke pliktig til å ha tjenestepensjonsordning etter lov om obligatorisk tjenestepensjon.

<i>Godtgjørelse til revisor er fordelt på følgende:</i>	2021	2020
Revisjon	48 125	50 625

Merverdiavgift er inkludert i revisjonshonoraret.

#### Note 3 - Aksjekapital og aksjonærinformasjon

Aksjekapitalen består av:

	Antall	Pålydende	Balanseført
Ordinære aksjer	20 000	300	6 000 000

Oversikt over aksjonærene i selskapet pr. 31.12:

	Ordinære aksjer	Eier- andel	Stemme- andel
JACOB K. AS	5 000	25 %	25 %
NANNA L. AS	5 000	25 %	25 %
OLA L. AS	5 000	25 %	25 %
EMILIE K. AS	5 000	25 %	25 %
Sum	<u>20 000</u>	<u>100 %</u>	<u>100 %</u>

---



**TRULS AS**  
**RESULTATREGNSKAP**

	Note	2021	2020
<b>Driftsinntekter og driftskostnader</b>			
Andel overskudd i kommandittselskaper	2	1 729 690	1 150 448
Netto (tap) ved salg av andeler i kommandittselskaper		(607 861 )	(105 923 )
Mottatt aksjeutbytte	3	1 875 317	1 378 764
Netto (tap) ved salg av aksjer		0	(35 834 )
(Nedreg)/reversert nedreg verdi aksjer, andeler og andre verdipapi		(3 986 081 )	437 427
		<u>(988 935 )</u>	<u>2 824 882</u>
Lønn og sosiale kostnader	4	(1 076 965 )	(1 033 400 )
Andre driftskostnader	4	(245 309 )	(271 024 )
		<u>(1 322 274 )</u>	<u>(1 304 423 )</u>
<b>Driftsresultat</b>		<u>(2 311 209 )</u>	<u>1 520 459</u>
Renteinntekter		254 536	255 394
(Disagio)/agio		(17 997 )	3 110
Rentekostnader		(233 067 )	(241 142 )
Andre finanskostnader		(5 287 )	(5 979 )
Netto finansinntekt		<u>(1 815 )</u>	<u>11 382</u>
<b>Ordinært resultat før skattekostnad</b>	5	<u>(2 313 023 )</u>	<u>1 531 841</u>
Skattekostnad	5	0	0
<b>Årets (underskudd) / overskudd</b>	6	<u>(2 313 023 )</u>	<u>1 531 841</u>
Overføringer og disponeringer:			
Avsatt til utbytte		0	0
Overført fra / (til) annen egenkapital		2 313 023	(1 531 841 )
Sum overføringer		<u>2 313 023</u>	<u>(1 531 841 )</u>



**TRULS AS**  
**BALANSE PR. 31. DESEMBER**

<b>EIENDELER</b>	<b>Note</b>	<b>2021</b>	<b>2020</b>
<b>Anleggsmidler</b>			
Finansielle anleggsmidler			
Aksjer i andre selskaper	3	27 858 454	28 339 026
Andeler i kommandittselskaper	2	3 415 137	3 999 275
Andre langsiktige fordringer	7	1 494 500	1 659 253
Sum finansielle anleggsmidler		<u>32 768 092</u>	<u>33 997 553</u>
<b>Sum anleggsmidler</b>		<u>32 768 092</u>	<u>33 997 553</u>
<b>Omløpsmidler</b>			
Fordringer			
Kortsiktige fordringer	7	0	1 573
Sum fordringer		<u>0</u>	<u>1 573</u>
Verdipapirer - fondsandeler	8	8 131 932	7 746 467
Bankinnskudd	4	3 279 930	5 469 732
<b>Sum omløpsmidler</b>		<u>11 411 862</u>	<u>13 217 773</u>
<b>SUM EIENDELER</b>		<u>44 179 954</u>	<u>47 215 326</u>





**TRULS AS**  
**BALANSE PR. 31. DESEMBER**


<b>EGENKAPITAL OG GJELD</b>	<b>Note</b>	<b>2021</b>	<b>2020</b>
<b>Egenkapital</b>			
Innskutt egenkapital			
Aksjekapital	6,9	6 000 000	6 000 000
Overkursfond	6	20 000 000	20 000 000
Sum innskutt egenkapital		26 000 000	26 000 000
Annen egenkapital	6	8 127 569	10 440 592
<b>Sum egenkapital</b>		<b>34 127 569</b>	<b>36 440 592</b>
<b>Langsiktig gjeld</b>			
Langsiktig gjeld til aksjonærer		7 178 242	8 988 936
<b>Kortsiktig gjeld</b>			
Kortsiktig gjeld			
Leverandører		37 500	15 000
Betalbar skatt	5	0	0
Gjeld - skatt og avgifter vedrørende ansatte		65 062	62 398
Annen gjeld		2 771 581	1 708 400
Sum kortsiktig gjeld		2 874 143	1 785 798
<b>Sum gjeld</b>		<b>10 052 385</b>	<b>10 774 734</b>
<b>SUM EGENKAPITAL OG GJELD</b>		<b>44 179 954</b>	<b>47 215 326</b>

Oslo, 7. juni 2022

I styret for Truls AS

  
Truls Krogsrud  
Styremedlem

  
Tom O Collett  
Styreleder

  
Anne Krogsrud Lundevall  
Styremedlem

  
Nils Krogsrud  
Daglig leder/Styremedlem



**TRULS AS**  
**NOTER TIL REGNSKAPET FOR 2021**

**Note nr 1 - Regnskapsprinsipper**

Selskapet er et lite foretak og er satt opp i samsvar med regnskapsloven og NRS 8 - God regnskapsskikk for små foretak. Følgende regnskapsprinsipper er lagt til grunn.

**Driftsinntekter**

Selskapets inntekter er i hovedsak knyttet til avkastning på aksjer, andeler og andre verdipapirer og fremkommer således som utbytte, gevinst ved salg av verdipapirer samt renteinntekter. Utbytte på aksjer og andeler inntektsføres når det er mottatt, renter når de er opptjent og gevinst ved avgang verdipapirer når salg er gjennomført.

**Klassifisering og vurdering av balanseposter**

Omløpsmidler og kortsiktig gjeld omfatter poster som forfaller til betaling innen ett år, samt poster som knytter seg til varekretsløpet. Øvrige poster er klassifisert som anleggsmiddel/langsiktig gjeld.

Omløpsmidler vurderes til laveste av anskaffelseskost og virkelig verdi. Kortsiktig gjeld balanseføres til nominelt beløp på etableringstidspunktet.

Anleggsmidler vurderes til anskaffelseskost, og nedskrives til virkelig verdi dersom verdifallet ikke forventes å være forbigående.

**Fordringer**

Fordringer er oppført i balansen til pålydende etter fradrag for avsetning til forventet tap. Avsetning til tap gjøres på grunnlag av individuelle vurderinger av de enkelte fordringene.

**Kortsiktige plasseringer**

Kortsiktige plasseringer i fond vurderes iht porteføljeprinsippet. Mottatt utbytte og andre utbetalinger fra selskapene inntektsføres som andre finansinntekter.

**Utenlandsk valuta**

Pengeposter i utenlandsk valuta er vurdert til kursen ved regnskapsårets slutt. Markedsbaserte verdipapirer er presentert til laveste verdi av kurs pr 31.12 og anskaffelseskost.

**Aksjer klassifisert som anleggsmidler**

Anleggsaksjene er presentert til anskaffelseskost og nedskrives ved verdifall som forventes ikke å være forbigående.

**Andeler i deltakerlignede selskapet**

Selskapets andeler er medtatt til kostpris under anleggsmidler og nedskrives ved verdifall som forventes ikke å være forbigående. Utbetalinger som representerer andel av overskudd blir behandlet som finansinntekt og utbetalinger av kapital føres mot andelskonti.

**Skatt**

Skattekostnaden i resultatregnskapet omfatter både periodens betalbare skatt og endring i utsatt skatt. Utsatt skatt er beregnet med 25% på grunnlag av de midlertidige forskjeller som eksisterer mellom regnskapsmessige og skattemessige verdier som eksisterer ved utgangen av regnskapsåret. Skatteøkende og skattereduserende midlertidige forskjeller som reverserer eller kan reversere i samme periode er utlignet og nettoført.

**TRULS AS**  
**NOTER TIL REGNSKAPET FOR 2021****Note nr. 2 - Andeler i deltakerlignede selskaper**

Selskap	%-andel	Kostpris	Bokf.verdi	Ikke innkalt kapital	Resultat i år
KUO	1,75	941 582	694 528	0	245 650
NOCC Atlantic DIS	0,50	948 347	149 000	584 023	0
Nordic and Europe Health Invest	0,98	100 569	100 569	0	1 484 040
Northern Tankers DIS	2,00	481 182	481 182	0	0
Reiten & Co Capital Partners VII LP	0,20	1 989 858	1 989 858	174 804	0
<b>Sum</b>		<b>4 461 538</b>	<b>3 415 137</b>	<b>758 827</b>	<b>1 729 690</b>
<b>Nedreg andeler i kommandittselskaper</b>		<b>Årets nedreg (51 681 )</b>	<b>Akk nedreg 1 046 401</b>		

**Note nr. 3 - Spesifikasjon av anleggsaksjer**

Selskap	Pål.	Aksjekapital	Antall	Kostpris	Bokf verdi	Utbytte
Anchor Secondary 4	100	1 100 000	600	41 584	41 584	
Aqua Bio Technology		45 998 428	10 435	163 350	137 220	
Araca Energy ASA	0,25	361 066 506	149 167	134 250	0	
Atlantic Pinara AS	501	1 002 000	195	2 819 418	2 819 418	
Ayfie Group AS	1,040	110 906 775	13 193	25 001	16 887	
BRABank ASA	7	324 735 873	310 000	3 070 543	3 070 543	
Brønnøysund Kontorbygg	5 100	2 040 000	6	977 514	977 514	
Carbon Transition ASA	1,00	239 760 117	33 788	446 088	43 857	
Castor Invest	100	4 761 800	500	1 323 000	1 323 000	15 000
Handelseiendom Østlandet	10 000	1 000 000	425	42 500	42 500	1 411 000
Kezzler	0,01	692 260	699 600	5 300 169	5 300 169	
Komplett Bank ASA	1	171 380 621	1 069 803	6 481 473	6 481 473	449 317
Memory AS		76 112	1 929	999 222	999 222	
One2Touch	100	1 198 300	400	2 478 553	0	
Serendipity Partners Fund AS	0,01	2 430 843	2 421 181	2 421 181	2 270 268	
SNØ Ventures IV AS	1	4 885 864	560 615	1 120 615	560 615	
Stavanger Property Invest	220	2 200 000	880	1 364 000	900 000	
Thor Dahl Shipping AS	17	1 020 000	704	360 652	360 652	
Tinymesh AS	100	200 900	142	2 274 130	670 273	
UNION Real Estate Fund III A£	1	25 686 984	34 711	1 843 261	1 843 261	
			<b>Ant avst mot osikt</b>			
			<b>5 308 274</b>			
<b>Sum anleggsaksjer</b>				<b>33 686 503</b>	<b>27 858 454</b>	<b>1 875 317</b>
<b>Nedregulering anleggsaksjer</b>				<b>Årets regulering 4 367 165</b>	<b>Akk nedreg 5 828 048</b>	



## TRULS AS NOTER TIL REGNSKAPET FOR 2021

### Note nr. 4 - Lønn og ytelser til ledende personer mv

	2021	2020
Lønn til daglig leder	597 554	570 444
Styrehonorar	306 890	300 724
Arbeidsgiveravgift	172 521	162 231
	<u>1 076 965</u>	<u>1 033 400</u>
Skyldig skattetrekk betalt ved forfall 15.01	34 452	33 192
Bank skattetrekk pr 31.12	<u>100 217</u>	<u>100 217</u>

Gjennomsnittlig antall ansatte er 0,15. Selskapet er ikke pliktig til å etablere pensjonsordning for ansatte. Godtgjørelse til revisor inkl merverdiavgift utgjør kr 48 125 for revisjon.

### Note nr. 5 - Skatter

	2021	2020
Resultat før skattekostnad	(2 313 023)	1 531 841
Permanente forskjeller	(1 729 690)	(1 150 448)
Overskudd KS-andeler		
Skattemessig resultat KS-andeler	278 942	656 506
Netto (gev)/tap ved salg/avvikling av KS-andeler	607 861	105 923
Netto tap/(gev) ved salg aksjer og fondsandeler	0	35 834
Nedregulering aksjer, andeler og andre verdipapirer	3 986 081	(437 427)
Mottatt utbytte	(1 875 317)	(1 378 764)
3% inntekt av utbytte fra aksjer og KS-andeler	108 150	75 876
Årets skattegrunnlag	<u>(936 997)</u>	<u>(560 658)</u>
25 % inntektsskatt	<u>0</u>	<u>0</u>

Utsatt skatt er beregnet på grunnlag av de midlertidige forskjeller mellom regnskapsmessige og skattemessige verdier som forelå pr 31.12

	2021	2020	Endring
Negative, skattereduserende midlertidige forskjeller :			
Aksjer og andeler i verdipapirfond	(40 350)	0	(40 350)
Andeler i deltakerlignede selskaper	(968 458)	(85 336)	(883 122)
Skattemessig fremførbart underskudd	(7 081 845)	(6 144 848)	(936 997)
Sum skattereduserende midlertidige forskjeller	<u>(8 090 653)</u>	<u>(6 230 184)</u>	<u>(1 860 469)</u>
Grunnlag utsatt skattefordel	<u>(8 090 653)</u>	<u>(6 230 184)</u>	<u>(1 860 469)</u>
Utsatt skatt - 25% av grunnlaget	<u>0</u>	<u>0</u>	<u>0</u>

Iht reglene for små foretak er det ikke beregnet utsatt skattefordel.



## TRULS AS NOTER TIL REGNSKAPET FOR 2021

### Note nr. 6 - Spesifikasjon av egenkapitalen

	Aksjekapital	Overkurs	Annen egenkapital	Sum
Pr 01.01	6 000 000	20 000 000	10 440 592	36 440 592
Årets resultat			(2 313 023)	(2 313 023)
Pr. 31.12	<u>6 000 000</u>	<u>20 000 000</u>	<u>8 127 569</u>	<u>34 127 569</u>

### Note nr. 7 - Fordringer

Fordringene er vurdert og presentert til erholdelig verdi. Årets nedregulering utgjør kr 391 896 - i fjor var nedreguleringer kr 587 143.

### Note nr. 8 - Spesifikasjon av andeler i fond og obligasjoner, omløpsmidler

Selskap	Antall	Kostpris	Bokført verdi	Markedsverdi
DnB High Yield	849,1291	822 333	781 983	781 983
KLP AksjeGlobal Indeks III	422,1322	765 878	765 878	1 565 767
KLP Aksje Fremvoksende Markeder Indeks II	571,9752	798 507	798 507	1 402 867
KLP AksjeNorge Indeks II	662,0992	1 090 448	1 090 448	2 118 184
Holberg Kredit	32 381,7463	3 365 435	3 365 435	3 368 573
Odin Europa	10 165,1945	980 664	980 664	1 567 168
Storm Bond Fund RC NOK	3 684,9374	349 018	349 018	556 352
Sum		<u>8 172 282</u>	<u>8 131 932</u>	<u>11 360 893</u>
Årets nedregulering og akkumulert nedregulering verdipapirer			<u>40 350</u>	<u>40 350</u>

### Note nr. 9 - Antall aksjer, aksjeeiere, antall ansatte, ytelser til ledende personer mv

Selskapets aksjekapital er pr. 31.12.2021 på kr 6 000 000, bestående av 20 000 aksjer pålydende kr 300.

Selskapets aksjonærer er:		Antall aksjer
Nanna L. AS	styremedlem indirekte	5 000
Ola L. AS	styremedlem indirekte	5 000
Jacob K. AS	styremedlem indirekte	5 000
Emilie K. AS	styremedlem indirekte	5 000
Sum		<u>20 000</u>



Til generalforsamlingen i  
Truls AS

BHL DA  
Elias Smiths vei 24  
1337 Sandvika

Org. nr.: 992 768 061

Telefon: 66 85 59 00  
E-post: [lot@bhl.no](mailto:lot@bhl.no)  
Internett: [www.bhl.no](http://www.bhl.no)

Medlemmer av  
Den norske Revisorforening

Ansvarlig revisor:  
Leif Ove Tautra

## UAVHENGIG REVISORS BERETNING

### Konklusjon

Vi har revidert Truls AS' årsregnskap som viser et underskudd på kr. 2 313 023. Årsregnskapet består av balanse per 31. desember 2021, resultatregnskap for regnskapsåret avsluttet per denne datoen og noter til årsregnskapet, herunder et sammendrag av viktige regnskapsprinsipper.

Etter vår mening

- oppfyller årsregnskapet gjeldende lovkrav, og
- gir årsregnskapet et rettviseende bilde av selskapets finansielle stilling per 31. desember 2021 og av dets resultat for regnskapsåret avsluttet per denne datoen i samsvar med regnskapslovens regler og god regnskapsskikk i Norge.

### Grunnlag for konklusjonen

Vi har gjennomført revisjonen i samsvar med de internasjonale revisjonsstandardene International Standards on Auditing (ISA-ene). Våre oppgaver og plikter i henhold til disse standardene er beskrevet nedenfor under Revisors oppgaver og plikter ved revisjonen av årsregnskapet. Vi er uavhengige av selskapet slik det kreves i lov, forskrift og International Code of Ethics for Professional Accountants (inkludert internasjonale uavhengighetsstandarder) utstedt av the International Ethics Standards Board for Accountants (IESBA-reglene), og vi har overholdt våre øvrige etiske forpliktelser i samsvar med disse kravene. Innhentet revisjonsbevis er etter vår vurdering tilstrekkelig og hensiktsmessig som grunnlag for vår konklusjon.

### Ledelsens ansvar for årsregnskapet

Styret og daglig leder (ledelsen) er ansvarlig for å utarbeide årsregnskapet og for at det gir et rettviseende bilde i samsvar med regnskapslovens regler og god regnskapsskikk i Norge. Ledelsen er også ansvarlig for slik intern kontroll som den finner nødvendig for å kunne utarbeide et årsregnskap som ikke inneholder vesentlig feilinformasjon, verken som følge av misligheter eller utilsiktede feil.

Ved utarbeidelsen av årsregnskapet må ledelsen ta standpunkt til selskapets evne til fortsatt drift og opplyse om forhold av betydning for fortsatt drift. Forutsetningen om fortsatt drift skal legges til grunn for årsregnskapet så lenge det ikke er sannsynlig at virksomheten vil bli avviklet.



BHL DA is a member firm of the "Nexia International" network. Nexia International Limited does not deliver services in its own name or otherwise. Nexia International Limited and the member firms of the Nexia International network (including those members which trade under a name which includes the word NEXIA) are not part of a worldwide partnership. Nexia International Limited does not accept any responsibility for the commission of any act, or omission to act by, or the liabilities of, any of its members. Each member firm within the Nexia International network is a separate legal entity. Nexia International Limited does not accept liability for any loss arising from any action taken, or omission, on the basis of the content in this publication or any documentation and external links provided. The trademarks NEXIA INTERNATIONAL, NEXIA and the NEXIA logo are owned by Nexia International Limited and used under licence. References to Nexia or Nexia International are to Nexia International Limited or to the "Nexia International" network of firms, as the context may dictate. For more information, visit [www.nexia.com](http://www.nexia.com).



- 2 -

### **Revisors oppgaver og plikter ved revisjonen av årsregnskapet**

Vårt mål er å oppnå betryggende sikkerhet for at årsregnskapet som helhet ikke inneholder vesentlig feilinformasjon, verken som følge av misligheter eller utilsiktede feil, og å avgi en revisjonsberetning som inneholder vår konklusjon. Betryggende sikkerhet er en høy grad av sikkerhet, men ingen garanti for at en revisjon utført i samsvar med ISA-ene, alltid vil avdekke vesentlig feilinformasjon som eksisterer. Feilinformasjon kan oppstå som følge av misligheter eller utilsiktede feil. Feilinformasjon blir vurdert som vesentlig dersom den enkeltvis eller samlet med rimelighet kan forventes å påvirke økonomiske beslutninger som brukerne foretar basert på årsregnskapet.

For videre beskrivelse av revisors oppgaver og plikter vises det til <https://www.revisorforeningen.no/revisjonsberetninger>

Sandvika, 07.06.2022  
**BHL DA**

*Denne beretningen er elektronisk signert.*

Leif Ove Tautra  
Statsautorisert revisor