



## ÅRSREGNSKAPET FOR REGNSKAPSÅRET 2020 - GENERELL INFORMASJON

### Enheten

Organisasjonsnummer: 915 383 416  
Organisasjonsform: Aksjeselskap  
Foretaksnavn: GC RIEBER AS  
Forretningsadresse: Solheimsgaten 15  
5058 BERGEN

### Regnskapsår

Årsregnskapets periode: 01.01.2020 - 31.12.2020

### Konsern

Mørselskap i konsern: Ja  
Konsernregnskap lagt ved: Ja

### Regnskapsregler

Regler for små foretak benyttet: Nei  
Benyttet ved utarbeidelsen av årsregnskapet til selskapet: Regnskapslovens alminnelige regler  
Benyttet ved utarbeidelsen av årsregnskapet til konsernet: Regnskapslovens alminnelige regler

### Årsregnskapet fastsatt av kompetent organ

Bekreftet av representant for selskapet: Astrid Økland  
Dato for fastsettelse av årsregnskapet: 29.04.2021

### Grunnlag for avgivelse

År 2020: Årsregnskapet er elektronisk innlevert  
År 2019: Tall er hentet fra elektronisk innlevert årsregnskap fra 2020

*Det er ikke krav til at årsregnskapet m.v. som sendes til Regnskapsregisteret er undertegnet. Kontrollen på at dette er utført ligger hos revisor/enhetens øverste organ. Sikkerheten ivaretas ved at innsender har rolle/rettighet for innsending av årsregnskapet via Altinn, og ved at det bekreftes at årsregnskapet er fastsatt av kompetent organ.*

Brønnøysundregistrene, 14.06.2022



### Resultatregnskap

Beløp i: NOK	Note	2020	2019
<b>RESULTATREGNSKAP</b>			
<b>Inntekter</b>			
Driftsinntekter	17, 20	48 862 811	45 479 619
<b>Sum inntekter</b>		<b>48 862 811</b>	<b>45 479 619</b>
<b>Kostnader</b>			
Varekostnad		84 788	21 282
Lønnskostnad	2, 7, 15, 20	56 607 423	37 360 645
Avskrivning på driftsmidler	3	6 633 172	6 597 512
Andre driftskostnader	15, 20	21 941 564	23 754 745
<b>Sum kostnader</b>		<b>85 266 947</b>	<b>67 734 184</b>
<b>Driftsresultat</b>		<b>-36 404 136</b>	<b>-22 254 565</b>
<b>Finansinntekter og finanskostnader</b>			
Inntekt på investering i datterselskap	4, 20	178 161 129	229 355 629
Renteinntekt fra foretak i samme konsern	20	7 823 640	6 135 089
Annen renteinntekt		669 309	2 389 698
Annen finansinntekt	16	3 001 723	44 047 310
Verdiendring av finansielle instrumenter	6		31 351 161
<b>Sum finansinntekter</b>		<b>189 655 801</b>	<b>313 278 887</b>
Nedskrivning/reversering av nedskrivning av finansielle anleggsmidler			-15 125 031
Nedskrivning av konserninterne finansposter	5, 20	-43 681 257	24 981 058
Rentekostnad til foretak i samme konsern	20	734 041	5 054 081
Annen rentekostnad		16 471 900	19 401 486
Annen finanskostnad	16	4 059 323	23 455 032
<b>Sum finanskostnader</b>		<b>-22 415 993</b>	<b>57 766 626</b>
<b>Netto finans</b>		<b>212 071 794</b>	<b>255 512 261</b>
<b>Ordinært resultat før skattekostnad</b>		<b>175 667 658</b>	<b>233 257 696</b>
Skattekostnad	8	-3 656 229	9 979 375
<b>Ordinært resultat etter skattekostnad</b>		<b>179 323 887</b>	<b>223 278 321</b>



## Resultatregnskap

Beløp i: NOK	Note	2020	2019
Årsresultat		179 323 887	223 278 321
Årsresultat etter minoritetsinteresser		179 323 886	223 278 320
<b>Overføringer og disponeringer</b>			
Ordinært utbytte		61 758 450	24 703 380
Avsatt til annen egenkapital		117 565 436	198 574 940
<b>Sum overføringer og disponeringer</b>		<b>179 323 886</b>	<b>223 278 320</b>



## Balanse

Beløp i: NOK	Note	2020	2019
<b>BALANSE - EIENDELER</b>			
<b>Anleggsmidler</b>			
<b>Immaterielle eiendeler</b>			
Konsesjoner, patenter, lisenser o.l.	3	2 992 862	9 162 132
Utsatt skattefordel	8	21 468 524	17 048 270
<b>Sum immaterielle eiendeler</b>		<b>24 461 386</b>	<b>26 210 402</b>
<b>Varige driftsmidler</b>			
Bygninger		1 481 440	1 563 760
Driftsløsøre, inventar o.a. utstyr		1 091 899	1 473 481
<b>Sum varige driftsmidler</b>	3	<b>2 573 339</b>	<b>3 037 241</b>
<b>Finansielle anleggsmidler</b>			
Investering i datterselskap	5, 20	1 992 342 358	1 271 143 713
Lån til foretak i samme konsern	13	150 000 000	50 000 000
Investeringer i aksjer og andeler			28 196 211
Andre langsiktige fordringer	11		290 630
<b>Sum finansielle anleggsmidler</b>		<b>2 142 342 358</b>	<b>1 349 630 554</b>
<b>Sum anleggsmidler</b>		<b>2 169 377 083</b>	<b>1 378 878 197</b>
<b>Omløpsmidler</b>			
<b>Varer</b>			
<b>Fordringer</b>			
Kundefordringer	13	16 740 057	13 154 405
Andre kortsiktige fordringer			1 090 525
Konsernfordringer	13	98 776 687	188 510 254
<b>Sum fordringer</b>		<b>115 516 744</b>	<b>202 755 184</b>
<b>Investeringer</b>			
Markedsbaserte aksjer	6		284 324 133
Markedsbaserte obligasjoner	6		408 890 311
Andre finansielle omløpsmidler	6		13 943 585
<b>Sum investeringer</b>			<b>707 158 029</b>



### Balanse

Beløp i: NOK	Note	2020	2019
<b>Bankinnskudd, kontanter og lignende</b>			
Bankinnskudd, kontanter o.l.	10, 14	73 619 400	164 091 256
<b>Sum bankinnskudd, kontanter og lignende</b>		<b>73 619 400</b>	<b>164 091 256</b>
<b>Sum omløpsmidler</b>		<b>189 136 144</b>	<b>1 074 004 469</b>
<b>SUM EIENDELER</b>		<b>2 358 513 227</b>	<b>2 452 882 666</b>

### BALANSE - EGENKAPITAL OG GJELD

#### Egenkapital

##### Innskutt egenkapital

Aksjekapital, 420 000 aksjer á kr 70	18	29 400 000	29 400 000
Beholdning av egne aksjer	18	-579 390	-579 390
Overkurs		433 840 000	433 840 000
Annen innskutt egenkapital		573 783	573 783
<b>Sum innskutt egenkapital</b>		<b>463 234 393</b>	<b>463 234 393</b>

##### Opptjent egenkapital

Annen egenkapital		1 484 381 272	1 367 224 484
<b>Sum opptjent egenkapital</b>		<b>1 484 381 272</b>	<b>1 367 224 484</b>

<b>Sum egenkapital</b>	9	<b>1 947 615 665</b>	<b>1 830 458 877</b>
------------------------	---	----------------------	----------------------

#### Gjeld

##### Langsiktig gjeld

Pensjonsforpliktelser	7	13 522 342	10 297 178
<b>Sum avsetninger for forpliktelser</b>		<b>13 522 342</b>	<b>10 297 178</b>

##### Annen langsiktig gjeld

Gjeld til kredittinstitusjoner	12, 20		250 000 000
Annen langsiktig gjeld	12, 20	303 893 458	324 634 196
<b>Sum annen langsiktig gjeld</b>		<b>303 893 458</b>	<b>574 634 196</b>

<b>Sum langsiktig gjeld</b>		<b>317 415 800</b>	<b>584 931 374</b>
-----------------------------	--	--------------------	--------------------

##### Kortsiktig gjeld

Leverandørgjeld	13	2 154 784	2 351 605
-----------------	----	-----------	-----------



## Balanse

<b>Beløp i: NOK</b>	<b>Note</b>	<b>2020</b>	<b>2019</b>
Betalbar skatt	8	648 765	
Skyldige offentlige avgifter		3 365 732	2 805 022
Utbytte		61 758 450	24 703 380
Kortsiktig konserngjeld	13		
Annen kortsiktig gjeld		25 554 031	7 632 408
<b>Sum kortsiktig gjeld</b>		<b>93 481 762</b>	<b>37 492 415</b>
<b>Sum gjeld</b>		<b>410 897 562</b>	<b>622 423 789</b>
<b>SUM EGENKAPITAL OG GJELD</b>		<b>2 358 513 227</b>	<b>2 452 882 666</b>



## Konsernets resultatregnskap

Beløp i: NOK	Note	2020	2019
<b>RESULTATREGNSKAP</b>			
<b>Inntekter</b>			
Salgsinntekt	4	1 690 218 000	1 781 061 000
Annen driftsinntekt		119 206 000	133 658 000
Vinning ved avgang av driftsmidler	6	844 000	103 703 000
<b>Sum inntekter</b>		<b>1 810 268 000</b>	<b>2 018 422 000</b>
<b>Kostnader</b>			
Varekostnad	8	764 736 000	808 902 000
Lønnskostnad	5,15,2 6	373 372 000	355 572 000
Avskrivning på varige driftsmidler og immaterielle eiendeler	6,7	238 348 000	246 274 000
Nedskrivning av varige driftsmidler og immaterielle eiendeler	6,7	443 135 000	2 372 000
Annen driftskostnad	26	357 369 000	388 676 000
<b>Sum kostnader</b>		<b>2 176 960 000</b>	<b>1 801 796 000</b>
<b>Driftsresultat</b>		<b>-366 692 000</b>	<b>216 626 000</b>
<b>Finansinntekter og finanskostnader</b>			
Resultat fra tilknyttet selskap og felleskontrollert virksomhet	11,12	53 260 000	12 391 000
Gevinst ved salg av virksomhet	3	41 116 000	242 255 000
Annen renteinntekt		5 501 000	9 145 000
Annen finansinntekt	25	49 697 000	42 157 000
Valutagevinst (tap)		-4 681 000	3 848 000
Verdiøkning andre finansielle instrumenter vurdert til virkelig verdi	14	33 026 000	29 342 000
<b>Sum finansinntekter</b>		<b>177 919 000</b>	<b>339 138 000</b>
Nedskrivning av finansielle eiendeler		318 000	-15 125 000
Annen rentekostnad		94 366 000	111 983 000
Annen finanskostnad		25 906 000	24 486 000
<b>Sum finanskostnader</b>		<b>120 590 000</b>	<b>121 344 000</b>
<b>Netto finans</b>		<b>57 329 000</b>	<b>217 794 000</b>
<b>Ordinært resultat før skattekostnad</b>		<b>-309 363 000</b>	<b>434 420 000</b>



## Konsernets resultatregnskap

<b>Beløp i: NOK</b>	<b>Note</b>	<b>2020</b>	<b>2019</b>
Skattekostnad på ordinært resultat	16	20 670 000	36 187 000
<b>Ordinært resultat etter skattekostnad</b>		<b>-330 033 000</b>	<b>398 233 000</b>
<b>Årsresultat</b>		<b>-330 033 000</b>	<b>398 233 000</b>
Minoritetsinteresser		-97 996 000	13 768 000
<b>Årsresultat etter minoritetsinteresser</b>		<b>-232 037 000</b>	<b>384 465 000</b>



### Konsernets balanse

Beløp i: NOK	Note	2020	2019
<b>BALANSE - EIENDELER</b>			
<b>Anleggsmidler</b>			
<b>Immaterielle eiendeler</b>			
Konsesjoner, patenter, lisenser, varemerker og lignende rettigheter	7	4 750 000	9 295 000
Utsatt skattefordel	16	62 779 000	64 072 000
Goodwill	7	8 297 000	15 288 000
<b>Sum immaterielle eiendeler</b>		<b>75 826 000</b>	<b>88 655 000</b>
<b>Varige driftsmidler</b>			
Tomter, bygninger og annen fast eiendom		1 858 748 000	1 728 199 000
Maskiner og anlegg		324 120 000	334 748 000
Skip, rigger, fly og lignende		899 240 000	1 689 242 000
Driftsløsøre, inventar, verktøy, kontormaskiner og lignende		59 679 000	62 707 000
<b>Sum varige driftsmidler</b>	6,24	<b>3 141 787 000</b>	<b>3 814 896 000</b>
<b>Finansielle anleggsmidler</b>			
Investeringer i tilknyttet selskap	11,12	942 392 000	947 458 000
Lån til tilknyttet selskap og felles kontrollert virksomhet	22	25 652 000	24 483 000
Investeringer i aksjer og andeler	13	35 209 000	28 284 000
Andre fordringer	20	10 548 000	2 534 000
<b>Sum finansielle anleggsmidler</b>		<b>1 013 801 000</b>	<b>1 002 759 000</b>
<b>Sum anleggsmidler</b>		<b>4 231 414 000</b>	<b>4 906 310 000</b>
<b>Omløpsmidler</b>			
<b>Varer</b>			
Varer	8,9,24	321 734 000	291 269 000
<b>Sum varer</b>		<b>321 734 000</b>	<b>291 269 000</b>
<b>Fordringer</b>			
Kundefordringer	10,24	253 286 000	246 911 000
Andre fordringer		139 463 000	67 749 000
<b>Sum fordringer</b>		<b>392 749 000</b>	<b>314 660 000</b>
<b>Investeringer</b>			



### Konsernets balanse

<b>Beløp i: NOK</b>	<b>Note</b>	<b>2020</b>	<b>2019</b>
Markedsbaserte aksjer	14	276 962 000	284 324 000
Markedsbaserte obligasjoner	14	495 915 000	559 112 000
Andre markedsbaserte finansielle instrumenter	14	0	13 944 000
<b>Sum investeringer</b>		<b>772 877 000</b>	<b>857 380 000</b>
<b>Bankinnskudd, kontanter og lignende</b>			
Bankinnskudd, kontanter og lignende	19	631 196 000	638 302 000
<b>Sum bankinnskudd, kontanter og lignende</b>		<b>631 196 000</b>	<b>638 302 000</b>
<b>Sum omløpsmidler</b>		<b>2 118 556 000</b>	<b>2 101 611 000</b>
<b>SUM EIENDELER</b>		<b>6 349 970 000</b>	<b>7 007 921 000</b>

### BALANSE - EGENKAPITAL OG GJELD

#### Egenkapital

##### Innskutt egenkapital

Aksjekapital	27	29 400 000	29 400 000
Beholdning av egne aksjer		-579 000	-579 000
Overkurs		433 840 000	433 840 000
Annen innskutt egenkapital		574 000	574 000
<b>Sum innskutt egenkapital</b>		<b>463 235 000</b>	<b>463 235 000</b>

##### Opptjent egenkapital

Annen egenkapital		2 302 020 000	2 577 550 000
Minoritetsinteresser		637 239 000	738 812 000
<b>Sum opptjent egenkapital</b>		<b>2 939 259 000</b>	<b>3 316 362 000</b>

<b>Sum egenkapital</b>	17	<b>3 402 494 000</b>	<b>3 779 597 000</b>
------------------------	----	----------------------	----------------------

#### Gjeld

##### Langsiktig gjeld

Pensjonsforpliktelser	15	40 606 000	35 514 000
Andre avsetninger for forpliktelser			199 000
<b>Sum avsetninger for forpliktelser</b>		<b>40 606 000</b>	<b>35 713 000</b>

##### Annen langsiktig gjeld

Gjeld til kredittinstitusjoner	21,24,	2 075 051 000	2 428 902 000
--------------------------------	--------	---------------	---------------



## Konsernets balanse

<b>Beløp i: NOK</b>	<b>Note</b>	<b>2020</b>	<b>2019</b>
	25		
Ansvarlig lånekapital	21,23, 28	347 439 000	369 886 000
<b>Sum annen langsiktig gjeld</b>		<b>2 422 490 000</b>	<b>2 798 788 000</b>
<b>Sum langsiktig gjeld</b>		<b>2 463 096 000</b>	<b>2 834 501 000</b>
<b>Kortsiktig gjeld</b>			
Gjeld til kredittinstitusjoner	18,24	100 099 000	57 434 000
Leverandørgjeld		169 882 000	158 330 000
Betalbar skatt	16	17 196 000	14 403 000
Skyldige offentlige avgifter		40 750 000	39 041 000
Utbytte	17	72 299 000	32 609 000
Annen kortsiktig gjeld		84 154 000	92 008 000
<b>Sum kortsiktig gjeld</b>		<b>484 380 000</b>	<b>393 825 000</b>
<b>Sum gjeld</b>		<b>2 947 476 000</b>	<b>3 228 326 000</b>
<b>SUM EGENKAPITAL OG GJELD</b>		<b>6 349 970 000</b>	<b>7 007 923 000</b>



Til generalforsamlingen i GC Rieber AS

## *Uavhengig revisors beretning*

### *Uttalelse om revisjonen av årsregnskapet*

---

#### *Konklusjon*

Vi har revidert GC Rieber AS' årsregnskap, som består av:

- selskapsregnskapet, som består av balanse per 31. desember 2020, resultatregnskap og kontantstrømpstilling for regnskapsåret avsluttet per denne datoen og noter til årsregnskapet, herunder et sammendrag av viktige regnskapsprinsipper, og
- konsernregnskapet, som består av balanse per 31. desember 2020, resultatregnskap og kontantstrømpstilling for regnskapsåret avsluttet per denne datoen og noter til årsregnskapet, herunder et sammendrag av viktige regnskapsprinsipper.

Etter vår mening:

- er årsregnskapet avgitt i samsvar med lov og forskrifter
- gir det medfølgende selskapsregnskapet et rettviseende bilde av den finansielle stillingen til GC Rieber AS per 31. desember 2020 og av selskapets resultater og kontantstrømmer for regnskapsåret som ble avsluttet per denne datoen i samsvar med regnskapslovens regler og god regnskapsskikk i Norge.
- gir det medfølgende konsernregnskapet et rettviseende bilde av den finansielle stillingen til konsernet GC Rieber AS per 31. desember 2020 og av konsernets resultater og kontantstrømmer for regnskapsåret som ble avsluttet per denne datoen i samsvar med regnskapslovens regler og god regnskapsskikk i Norge.

---

#### *Grunnlag for konklusjonen*

Vi har gjennomført revisjonen i samsvar med lov, forskrift og god revisjonsskikk i Norge, herunder de internasjonale revisjonsstandardene International Standards on Auditing (ISA-ene). Våre oppgaver og plikter i henhold til disse standardene er beskrevet i Revisors oppgaver og plikter ved revisjon av årsregnskapet. Vi er uavhengige av selskapet og konsernet slik det kreves i lov og forskrift, og har overholdt våre øvrige etiske forpliktelser i samsvar med disse kravene. Etter vår oppfatning er innhentet revisjonsbevis tilstrekkelig og hensiktsmessig som grunnlag for vår konklusjon.

---

#### *Øvrig informasjon*

Ledelsen er ansvarlig for øvrig informasjon. Øvrig informasjon omfatter informasjon i årsrapporten bortsett fra årsregnskapet og den tilhørende revisjonsberetningen.

Vår uttalelse om revisjonen av årsregnskapet dekker ikke øvrig informasjon, og vi attesterer ikke den øvrige informasjonen.

---

PricewaterhouseCoopers AS, Sandviksbodene 2A, Postboks 3984 - Sandviken, NO-5835 Bergen  
T: 02316, org. no.: 987 009 713 MVA, www.pwc.no  
Statsautoriserte revisorer, medlemmer av Den norske Revisorforening og autorisert regnskapsførerselskap

Uavhengig revisors beretning - GC Rieber AS



I forbindelse med revisjonen av årsregnskapet er det vår oppgave å lese øvrig informasjon med det formål å vurdere hvorvidt det foreligger vesentlig inkonsistens mellom øvrig informasjon og årsregnskapet, kunnskap vi har opparbeidet oss under revisjonen, eller hvorvidt den tilsynelatende inneholder vesentlig feilinformasjon.

Dersom vi konkluderer med at den øvrige informasjonen inneholder vesentlig feilinformasjon er vi pålagt å rapportere det. Vi har ingenting å rapportere i så henseende.

---

#### *Styrets og daglig leders ansvar for årsregnskapet*

Styret og daglig leder (ledelsen) er ansvarlig for å utarbeide årsregnskapet i samsvar med lov og forskrifter, herunder for at det gir et rettviseende bilde i samsvar med regnskapslovens regler og god regnskapsskikk i Norge. Ledelsen er også ansvarlig for slik intern kontroll som den finner nødvendig for å kunne utarbeide et årsregnskap som ikke inneholder vesentlig feilinformasjon, verken som følge av misligheter eller utilsiktede feil.

Ved utarbeidelsen av årsregnskapet er ledelsen ansvarlig for å ta standpunkt til selskapets og konsernets evne til fortsatt drift, og på tilbørlig måte å opplyse om forhold av betydning for fortsatt drift. Forutsetningen om fortsatt drift skal legges til grunn for årsregnskapet så lenge det ikke er sannsynlig at virksomheten vil bli avviklet.

---

#### *Revisors oppgaver og plikter ved revisjonen av årsregnskapet*

Vårt mål med revisjonen er å oppnå betryggende sikkerhet for at årsregnskapet som helhet ikke inneholder vesentlig feilinformasjon, verken som følge av misligheter eller utilsiktede feil, og å avgi en revisjonsberetning som inneholder vår konklusjon. Betryggende sikkerhet er en høy grad av sikkerhet, men ingen garanti for at en revisjon utført i samsvar med lov, forskrift og god revisjonsskikk i Norge, herunder ISA-ene, alltid vil avdekke vesentlig feilinformasjon som eksisterer. Feilinformasjon kan oppstå som følge av misligheter eller utilsiktede feil. Feilinformasjon blir vurdert som vesentlig dersom den enkeltvis eller samlet med rimelighet kan forventes å påvirke økonomiske beslutninger som brukerne foretar basert på årsregnskapet.

For videre beskrivelse av revisors oppgaver og plikter vises det til:  
<https://revisorforeningen.no/revisjonsberetninger>

---

#### *Uttalelse om andre lovmessige krav*

---

##### *Konklusjon om årsberetningen*

Basert på vår revisjon av årsregnskapet som beskrevet ovenfor, mener vi at opplysningene i årsberetningen om årsregnskapet, forutsetningen om fortsatt drift og forslaget til resultatdisponering er konsistente med årsregnskapet og i samsvar med lov og forskrifter.

---

##### *Konklusjon om registrering og dokumentasjon*

Basert på vår revisjon av årsregnskapet som beskrevet ovenfor, og kontrollhandlinger vi har funnet nødvendig i henhold til internasjonal standard for attestasjonsoppdrag (ISAE) 3000 «Attestasjonsoppdrag som ikke er revisjon eller forenklet revisorkontroll av historisk finansiell informasjon», mener vi at ledelsen har oppfylt sin plikt til å sørge for ordentlig og oversiktlig registrering og dokumentasjon av selskapets regnskapsopplysninger i samsvar med lov og god bokføringskikk i Norge.

(2)



Uavhengig revisors beretning - GC Rieber AS



Bergen, 24. mars 2021  
**PricewaterhouseCoopers AS**

Hallvard Aarø  
Statsautorisert revisor  
(elektronisk signert)



 Securely signed with Brevio

Revisjonsberetning GC Rieber AS

**Signers:**

<b>Name</b>	<b>Method</b>	<b>Date</b>
Aarø, Hallvard	BANKID_MOBILE	2021-04-07 22:03

**This document package contains:**

- Closing page (this page)
- The original document(s)
- The electronic signatures. These are not visible in the document, but are electronically integrated.



This file is sealed with a digital signature.  
The seal is a guarantee for the authenticity  
of the document.



Årsberetning 2020 til signering.pdf

**Signers:**

<b>Name</b>	<b>Method</b>	<b>Date</b>
Grieg, Camilla Marianne	BANKID_MOBILE	2021-04-08 10:38 GMT+2
Martens, Søren	BANKID_MOBILE	2021-04-08 10:58 GMT+2
Dyb, Per Otto	BANKID_MOBILE	2021-04-08 11:30 GMT+2
Rieber, Paul Christian	BANKID_MOBILE	2021-04-09 08:31 GMT+2
Rieber, Cathrine Moseng	BANKID_MOBILE	2021-04-12 13:06 GMT+2

**This document package contains:**

- Front page (this page)
- The original document(s)
- The electronic signatures. These are not visible in the document, but are electronically integrated.



This file is sealed with a digital signature.  
The seal is a guarantee for the authenticity  
of the document.

Document ID:  
D64A4F3242734D1398E2BF04C7F3BD6B

THE SIGNED DOCUMENT FOLLOWS ON THE NEXT PAGE >



## ÅRSBERETNING

### Om GC Rieber

GC Rieber AS er et privat aktivt eierselskap for en diversifisert forretningsportefølje: GC Rieber Shipping, GC Rieber Eiendom, GC Rieber Fortuna, GC Rieber VivoMega (tidligere GC Rieber Oils), GC Rieber Salt og GC Rieber Compact. Forretningsmodellen er basert på selvstendige forretningsområder med sterke posisjoner og fremtidsrettet kompetanse i sine markeder. Forretningsområdene i GC Rieber Gruppen er samlet under visjonen **Creating Joint Futures** og har ett felles verdigrunnlag og merke.

GC Rieber har opprinnelse som familieselskap fra 1879 og har dokumenterte resultater for godt samfunnsansvar som en integrert del av virksomhetens strategi og drift. Gruppen har kraftige ambisjoner for sin videre satsing på innovasjon og bærekraft fremover. Blant annet er etablert et eget investeringsområde kalt GROWIT, med et eget mandat til å identifisere og utvikle nye forretningsområder for fremtiden.

GC Rieber har hovedkontor i Bergen og operative datterselskaper og tilknyttet virksomhet i Norge, Danmark, Australia, Russland, India, Sør-Afrika, Tunisia, Island og på Færøyene. Gruppen har en samlet omsetning på ca. kr 2 milliarder, en totalbalanse på vel kr 6 milliarder, om lag 500 arbeidsplasser og nærmere 200 aksjonærer.

For informasjon om forretningsområdene viser vi til presentasjoner i selskapets årsrapport og på vår hjemmeside [www.gcrieber.com](http://www.gcrieber.com)

### Hovedintrykk

Det 141. regnskapsår ble i økonomiske termer et svakt år for GC Rieber. Til tross for at flere av virksomhetene gikk godt i 2020, så førte Covid-19-pandemien med tilhørende oljeprisfall til store nedskrivninger i Shipping, noe som gav et kraftig negativt resultat for gruppen. Omsetningen gikk ned fra kr 2 018 mill. i 2019 til kr 1 810 mill. i 2020. Driftsresultatet ble kr -367 mill. mot kr 217 mill. året før, resultat før skatt ble kr -309 mill. mot kr 434 mill. i 2019 og egenkapitalavkastningen ble -8,6 % mot 12,0 % året før.

Den underliggende driften i virksomhetene varierte betydelig, slik man må forvente i en diversifisert forretningsmodell. VivoMega, Eiendom og Fortuna leverte gode resultater, Compact og Salt gikk omtrent i balanse, mens resultatet i Shipping var kraftig negativt.



8.4.2021

Årsberetning | GC Rieber Årsrapporter

GC Riebers balanse og likviditetssituasjon er solid. Egenkapitalandelen var ved utgangen av 2020 53,6 %, mens den var 53,9 % året før.

## Nøkkeltall

NØKKELTALL GC RIEBER KONSERN (MNOK)	2020	2019
Samlede driftsinntekter	1 810	2 018
Resultat før skatt	-309	434
Egenkapital	3 402	3 780
Totalkapital	6 350	7 008
Avkastning på egenkapitalen	-8,6 %	12,0 %
Avkastning på totalkapitalen	-3,2 %	7,9 %
Egenkapitalandel	53,6 %	53,9 %

## Viktige hendelser i 2020

- Covid-19-pandemien gav et nytt kraftig oljeprisfall med betydelige negative effekter
- Historisk gode resultater i VivoMega og svært positive utsikter
- Etablering av GC Rieber Fortuna AS som eget forretningsområde for kapitalforvaltning og gode resultater til tross for høy usikkerhet
- Shearwater overtok CGG sin marine seismikkvirksomhet
- Salg av skipet «Polar King» uten resultateffekt

## Viktige hendelser etter regnskapsårets slutt

- Salg av 32 % i GC Rieber VivoMega og etablering av partnerskap med Kirk Kapital AS
- Salg av skipet «Polar Queen» med positiv resultateffekt

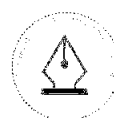
## Finans

GC Riebers strategi er å ha tilstrekkelig likviditet i form av bankinnskudd, rentebærende papirer og trekkfasiliteter, slik at man til enhver tid kan finansiere drift og løpende investeringer. Som en del av porteføljestrategien er det besluttet at gruppen over tid skal ha en viss andel av balansen eksponert mot finansmarkedet. Nivået på likviditetsreserven vurderes og fastsettes på årlig basis. Fra og med regnskapsåret 2020 er kapitalforvaltning skilt ut fra GC Rieber AS som et eget forretningsområde, i det heleide datterselskapet GC Rieber Fortuna AS.

GC Rieber Gruppen driver internasjonal virksomhet, og er derfor utsatt for ulike risiki, herunder operasjonell risiko, kreditt-, likviditet-, rente- og valutarisiko. Man benytter seg av ulike finansielle instrumenter for å redusere denne type risiko. Deler av gruppens netto renteeksponering er sikret på ulike måter, herunder gjennom fastrentelån og rentesikringsavtaler. For å redusere valutaeksponeringen er deler av gjelden i USD. Det gjøres en fortløpende evaluering vedrørende sikring av forventet fremtidig netto kontantstrøm i aktuelle valutaer. Også direkte investeringer i utenlandske verdipapirer sikres. Sikring gjøres i hovedsak ved å inngå terminforretninger for salg av valuta mot NOK, samt gjennom bruk av valutakonti i konsernkontosystemet.

<https://publikasjoner.azurewebsites.net/umbraco/preview/?id=3196#?id=3196>

2/8



This file is sealed with a digital signature.  
The seal is a guarantee for the authenticity  
of the document.

Document ID:  
D64A4F3242734D1398E2BF04C7F3BD6B

8.4.2021

Årsberetning | GC Rieber Årsrapporter

Styret vurderer samlet sett gruppens finansielle og likviditetsmessige situasjon som god. Det understrekes likevel at GC Rieber AS må være rustet til å støtte oppunder investeringer i datterselskapene, samt å bevare handlekraft hvis selskapene opplever aktivitetsbortfall. Man ønsker også å ha beredskap og løfteevne til raskt å kunne gripe muligheter. Selskapet har i løpet av året betalt ned trekkfasiliteten i DnB Bank på kr 300 mill.

Verdensøkonomien har som følge av Covid-19 vært igjennom et turbulent år, mens signalene for 2021 ser lysere ut. De fleste råvarepriser er stigende, og tilsvarende for lange renter, noe som bekrefter markedets tro på fortsatt innhenting og vekst globalt.

Avkastningen på finansporteføljen i GC Rieber Fortuna AS i 2020 svingte kraftig, men endte opp i henhold til den forventning som var etablert før pandemien. Aksjeandelen i porteføljen er fremdeles noe under målsetningen, men dette må sees i sammenheng med GC Rieber Gruppens samlede finansielle eksponering.

Markedet for finansiering av nye prosjekter har ha vært til stede i hele 2020. Gruppen har hatt en god dialog med banker og finansinstitusjoner i 2020, og opplever fortsatt god interesse for å finansiere prosjekter i regi av GC Rieber selskapene.

## Likviditet og gjeld

Endring i likviditet utgjør for konsernet i 2020 kr 0,5 mill., hvorav kr 296 mill. fra operasjonelle aktiviteter, kr 153 mill. fra investeringsaktiviteter og kr -448 mill. fra finansieringsaktiviteter. Investeringsaktiviteten har også i 2020 vært størst innen Eiendom og VivoMega, som i de foregående år.

Det har blitt betalt utbytte med kr 8 mill. til aksjonærene i datterselskaper innen gruppen, mens det ble betalt utbytte fra morselskapet GC Rieber AS med kr 25 mill.

Konsernets kortsiktige gjeld utgjorde per 31.12.20 kr 484 mill., som utgjør 16 % av den samlede gjeld, mot kr 394 mill. og 12 % i fjor.

I samsvar med regnskapslovens § 3-3a bekreftes det at forutsetningen for fortsatt drift er til stede.

## Organisasjon

**Creating Joint Futures** er GC Riebers visjon for fremtiden. Vi jobber for å oppfylle dette bl.a. gjennom våre 3 kjerneverdier: Kreativitet, Driftighet og Ansvarlighet og våre 10 leveregler, mange av dem fra stifterens tid. Vår ambisjon er at GC Rieber skal ha et innovativt, kompetansebasert og inkluderende arbeidsmiljø.

Ved rekruttering og karriereplanlegging vektlegges alltid kompetanse tungt. Innovasjonskraft og gründerskap har vært og er fortsatt viktige karakteristika for kulturen i GC Rieber. Ved aktivt å tilrettelegge for og oppmuntre til dette, sikrer vi GC Riebers utviklingsmuligheter i fremtiden.

<https://publikasjoner.azurewebsites.net/umbraco/preview/?id=3196#?id=3196>

3/8



This file is sealed with a digital signature.  
The seal is a guarantee for the authenticity  
of the document.

Document ID:  
D64A4F3242734D1398E2BF04C7F3BD6B

8.4.2021

Årsberetning | GC Rieber Årsrapporter

Mangfold omfatter alder, kjønn, erfaring, kompetanse, etnisitet, kulturell bakgrunn, religion, verdier, seksuell legning og funksjonshemninger – alt som bidrar til å forme våre tanker og perspektiver. Inkludering betyr at alle i GC Rieber skal føle at de er del av et fellesskap hvor de kan yte sitt beste. Det er iverksatt flere aktiviteter med tanke på å bedre den kjønnsmessige balansen i gruppen, bl.a. på lederutviklingskurs og ved rekruttering av ledere.

Ved utgangen av 2020 var det til sammen 409 ansatte i gruppen, mot 398 året før. Det var 134 kvinnelige ansatte (tilsvarende 33 %) mot 130 i 2019 og 275 mannlige ansatte (tilsvarende 67 %) mot 268 i 2019. Det var 72 innleide sjøfolk på skipene, mot 120 i 2019. I tillegg var det 26 innleide som hovedsakelig var knyttet opp mot våre utenlandske selskaper. Samlet omfatter derved gruppen 507 arbeidsplasser mot 569 i 2019. Styret takker alle medarbeidere for god innsats, flott stå på-vilje og en fabelaktig evne til å snu seg fort rundt i et krevende år preget av mange utfordringer knyttet til Covid-19.

GC Rieber AS' ledergruppe besto ved utgangen av 2020 av 2 kvinner og 3 menn (40 % kvinneandel.) Det er god balanse i form av kvinner i ledende fag- og mellomlederstillinger i gruppen. Imidlertid er alle selskapslederne menn, noe som styret ikke er tilfreds med. I styrene i gruppen er det også god kjønnsmessig balanse, hvor flere selskaper hadde 60 % kvinneandel gjennom 2020, herunder også styret i GC Rieber AS (konsernstyret).

GC Riebers Lederforum, som består av 30 av gruppens ledere, har hatt to samlinger i 2020 med fokus på innovasjon, ledelse og kompetanseutvikling. Alle medarbeidere har individuelle kompetanse- og utviklingsplaner som følges opp basert på selskapets målsettinger, strategier og prioriteringer. Det er GC Riebers holdning at en sterk satsing på kompetanseutvikling vil være avgjørende for langsiktig forretningsmessig suksess, og for medarbeidernes trivsel og relasjon til GC Rieber som arbeidsgiver.

Som ett ledd i vår teknologi- og HR-strategi, har vi samlet alle tiltak og aktiviteter rettet mot kompetansebygging og innovasjonskultur under et felles begrep; GROW – GC Rieber Our Way. Vi ønsker å skape en arena og et system for kunnskapsdeling og samhandling mellom alle medarbeiderne og selskapene i GC Rieber. Gjennom tiltakene ønsker vi å bygge en bedriftskultur hvor ansatte er fremoverlente og interesserte i å lære. Medarbeiderne vil gjennom dette også forbedre sin digitale kompetanse samtidig som vi skaper en kultur hvor det er rom for å ta i bruk ny teknologi, prøve og feile.

Lederutviklingsprogrammet «Lead by Example» er ett GROW-tiltak. I 2020 fullførte det første kullet av ledere dette programmet, som er forankret i gruppens visjon Creating Joint Futures og som skal forsterke våre lederprinsipper; Resultatorientert, Inkluderende og Tydelig. Vi fortsetter programmet med oppstart av et nytt kull i løpet av 2021.

Arbeidsmiljøet i GC Rieber betraktes som godt. Sykefraværet i gruppen var på 3,3 % mot 1,9 % året før. Økning i fraværet er hovedsakelig knyttet til utfordringer rundt Covid-19. Det gjennomføres årlige vernerunder og tilbys privat helseforsikring og årlig individuell helseundersøkelse til medarbeiderne.

Det er arbeidet systematisk med å bedre rapporteringen av arbeidsulykker og uønskede hendelser. På denne bakgrunn er det rapportert om 18 arbeidsulykker i 2020 mot 27 i 2019. 3 av disse medførte kortere eller lengre sykefravær mens 15 ikke medførte fravær.

<https://publikasjoner.azurewebsites.net/umbraco/preview/?id=3196#?id=3196>

4/8



This file is sealed with a digital signature.  
The seal is a guarantee for the authenticity  
of the document.

Document ID:  
D64A4F3242734D1398E2BF04C7F3BD6B

8.4.2021

Årsberetning | GC Rieber Årsrapporter

I majoritetsede selskap i gruppen er det ca. 20 uavhengige styremedlemmer som ikke er ansatt eller har aksjer i selskapene. Valg av styremedlemmer foretas på bakgrunn av kompetanse, erfaring, mangfold og integritet. Det er en fast praksis med utskifting av minst ett styremedlem innen et av selskapene i gruppen hvert år. Styrehonorarer fastsettes på basis av ansvar, tidsforbruk og honorarnivå i tilsvarende foretak. Det er ikke inngått særskilte bonusavtaler, opsjonsordninger eller sluttvederlagsordninger for styreleder eller adm.dir. i GC Rieber AS. Alle styrene foretar en årlig egenevaluering. Retningslinjene for god virksomhetsstyring gjennomgås regelmessig. Det sendes årlig ut et eierbrev til selskapsstyrene innen GC Rieber Gruppen, med forventede avkastningskrav og ønskede prioriteringer fra eier.

## Innovasjon og teknologi

I 2020 startet implementeringen av teknologistrategien som ble lagt i 2019. Den innebærer økt satsing på kompetanse hos alle medarbeidere, samt en betydelig oppgradering av våre systemer og infrastruktur. Vi signerte avtale med Intility AS som ny leverandør av IT driftstjenester våren 2020. Avtalen innebærer betydelig økt nivå på datasikkerhet og tilgjengelighet med 24/7 overvåkning og support på all infrastruktur på samtlige lokasjoner. Migreringsprosjektet begynte i 2020, og vil ferdigstilles i 2021.

Vi gjentok suksessen fra 2019 og gjennomførte Innovation Challenge 2.0 i nytt digitalt format. Gjennom hele høsten jobbet 8 tverrfaglige team med ulike utfordringer og fikk undervisning i innovasjonsmetodikk i digitale workshops. Nytt av året var at selskapene i forkant formulerte sine strategiske utfordringer som teamene kunne velge fra. Flere team ble sammensatt på tvers av selskaper og geografi, inklusive deltakere fra både India og Sør-Afrika.

I finalen som ble live-streamet fra MediaCity i Bergen, fremførte hvert team en 3 minutters videopitch og en jury sammen med over 200 seere, kåret 3 vinnere. Arrangementet skapte betydelig entusiasme og læring i organisasjonen, og flere av prosjektene ser ut til å kunne bli realisert. Samtlige selskap i GC Rieber Gruppen har nå en portefølje av innovasjonsprosjekter, som innbefatter både inkrementelle forbedringer og helt nye digitale forretningsmodeller.

For å ytterligere styrke Innovasjonsarbeidet besluttet styret å sette av kr. 100 mill. til investeringer i innovasjonsprosjekter gjennom etableringen av GC Rieber GROWIT. Målet med satsingen er å gripe forretningsmuligheter som ligger utenfor dagens kjerneområder gjennom spin-offs og strategiske investeringer i eksterne tidlige selskaper. GROWIT blir et verktøy for både å realisere interne innovasjonsprosjekter og å søke eksternt etter nye forretningsområder for GC Rieber Gruppen. GROWIT ledes av gruppens CTIO, men vil trekke på fagekspertise fra virksomhetene i hvert enkelt prosjekt. Det er etablert et eget investeringsstyre av interne ressurspersoner, som vil ta endelig stilling til hvert prosjektforslag.

## Samfunnsansvar og bærekraft

<https://publikasjoner.azurewebsites.net/umbraco/preview/?id=3196#?id=3196>

5/8



This file is sealed with a digital signature.  
The seal is a guarantee for the authenticity  
of the document.

Document ID:  
D64A4F3242734D1398E2BF04C7F3BD6B

8.4.2021

Årsberetning | GC Rieber Årsrapporter

Å ta vare på våre omgivelser i bred forstand har vært en viktig verdi for GC Rieber helt siden oppstarten for over 140 år siden. Etableringen av GC Rieber Fondene i 1929 var et viktig og synlig bevis på dette. Hver femte krone av gruppens overskudd går nå til de formål som Fondene støtter innenfor helse, kultur og friluftsliv. I varetakelse av samfunnet som en av de fire interessegruppene til bedriften og integrering av godt samfunnsansvar i strategier og daglige forretninger, er andre eksempler på dette. Gruppens 10 leveregeir, hvorav de fleste ble utformet for over hundre år siden, blir fortløpende henvist til og tjener som beslutningskriterier sammen med mye annet.

I 2020 slo for alvor det nye begrepet ESG (Environmental, Social and Governance) gjennom i det internasjonale forretningsvokabularet. En rekke godkjenningsordninger, sertifiseringer og analyser tok opp i seg såkalte ESG-indikatorer. Så vel forretningspartnere som banker og investorer begynte å bruke ESG-rangeringer i sine beslutningsprosesser. GC Rieber tilpasser løpende vårt allerede godt innarbeidede samfunnsansvar til disse nye verktøyene. ESG-aksjer har også blitt et nytt og yndet begrep. I mange snitt er GC Rieber-aksjen etter hvert også en ESG-aksje, gjennom både VivoMega, Compact, Eiendoms sterke satsing på bærekraftige bygg og Shippings nye orientering mot fornybare energier.

I tillegg til miljømessig bærekraft, er også sosial og økonomisk bærekraft viktige verdier. GC Rieber har en egen Code of Conduct for å sikre kvalitet i leverandørkjeder og partnerskap. De ulike forretningsområdene i gruppen har valgt å vektlegge ulike deler av denne Code of Conduct, ut fra hva som er de mest sentrale utfordringene innen de ulike bransjene.

Siden 2010 har GC Rieber vært tilknyttet FN-initiativet UN Global Compact. Gjennom årlig rapportering og fokus på FNs bærekraftsmål, har gruppen et godt grunnlag for å intensivere arbeidet med bærekraft frem mot 2030. Selskapene i gruppen har gjennom individuelle analyser valgt ut sine prioriterte bærekraftsmål hvor de har størst direkte effekt og kan gjøre en størst mulig forskjell. Les mer om disse i selskapets årsrapport og på vår hjemmeside [www.gcrieber.com](http://www.gcrieber.com)

## Strategi og fremtidsutsikter

I 2020 har styret og ledelsen arbeidet målrettet med å sette den nye forretningsmodellen som aktivt eierselskap ut i livet. Det er særlig lagt vekt på å videreutvikle den eksisterende porteføljen, å diversifisere porteføljen gjennom bl.a. etablering av GC Rieber Fortuna AS som eget forretningsområde for kapitalforvaltning og å legge til rette for øket innovasjon og utvikling av nye mulige forretningsområder gjennom GROWIT. For å oppnå skalaeffekter og for å opprettholde en ønsket risikofordeling er det et mål at hvert forretningsområde ikke skal anvende mindre enn 10 % eller mer enn 20 % av gruppens verdjusterte kapital.

Eierselskapets rolle er å utøve aktivt kompetansebasert eierskap og å støtte og guide utviklingen av forretningsområdene. Administrative tjenester innen HR, økonomi, IT, merkevare og juridisk rådgivning leveres der hvor det er hensiktsmessig. GC Rieber skal fortsatt være kjennetegnet av en solid balanse og god likviditet som verktøy for å oppnå handlefrihet og fleksibilitet.

<https://publikasjoner.azurewebsites.net/umbraco/preview/?id=3196#?id=3196>

6/8



This file is sealed with a digital signature.  
The seal is a guarantee for the authenticity  
of the document.

Document ID:  
D64A4F3242734D1398E2BF04C7F3BD6B

Styret er opptatt av stadig å utvikle gruppen og å allokere og reallokere kapital der hvor muligheter oppstår. GC Rieber har et langsiktig industrielt og driftsorientert eierperspektiv på sine investeringer. Kjøp og salg av virksomheter, fusjoner og fisjoner er derfor også en naturlig del av strategien. Som et eksempel på dette har man i starten av 2021 inngått et partnerskap med det danske investeringselskapet Kirk Kapital AS om eierskapet til GC Rieber VivoMega AS. GC Rieber fikk gjennom denne transaksjonen frigjort likviditet til reallokering og vi har fått en partner for raskere å kunne realisere vekststrategien innen VivoMega enn det vi kunne klart alene.

Risikoeksponeringen overvåkes løpende. Det er et mål å avgrense den samlede eksponering mot enkeltbransjer og individuelle store risiki. Motpartsrisiki søkes redusert og tapsbegrensende tiltak iverksettes når det er nødvendig.

Samlet sett mener styret at GC Rieber er godt rustet for fremtiden og man har et positivt markedssyn for de fleste av gruppens virksomheter.

## Aksjonærforhold

GC Riebers aksjonærpolitikk er over tid å gi en konkurransedyktig avkastning på investert kapital i form av løpende utbytter og verdistigning. Det legges til rette for tidvis å kunne tilby aksjonærene muligheter for deltagelse i eiertransaksjoner i prosjekter og selskaper i gruppen.

GC Rieber-aksjen omsettes gjennom DNB og aksjeadministrasjon er ivaretatt gjennom VPS. Siden oljekrisen i 2014 har både kursen og omsetningen ligget på lave nivåer. Etter Covid-19-pandemiens utbrudd oppsto ytterligere usikkerhet rundt driften og fremtidsutsiktene. Etter hvert som situasjonen ble mer avklart og ettersom flere tiltak og transaksjoner ble gjennomført har interessen for aksjen øket noe. Det er likevel bare registrert et fåtall aksjetransaksjoner i 2020.

Som et tiltak for å forbedre aksjeomsetningen ble det mot slutten av 2020 iverksatt en marketmakingavtale mellom selskapet og GC Rieber Fondene. Fondene stiller løpende kjøps- og salgskurser i aksjen gjennom DNB sånn at aksjonærer som evt. selger også skal ha mulighet for å kunne kjøpe aksjer igjen når de ønsker. Det er ennå for tidlig å evaluere ordningen. Det foreligger ingen planer om børsnotering eller listing av GC Rieber-aksjen på den unoterte listen.

Det har vært en målsetting å tilby aksjonærene utbytter som minst dekker de løpende eierkostnadene for personlige aksjonærer, i form av formueskatt og utbytteskatt, samt noe til løpende nettoavkastning. Over tid har det nå vært en utdelingsprosent på oppunder 50 % av konsernresultatet, mens målsettingen er minst 20 %. Den så vidt høye utdelingsprosenten er påvirket av store underskudd i flere år.

Som kjent var utbyttet for 2019 sterkt påvirket av Covid-19-utbruddet og signaler fra myndighetene våren 2020. Det ble derfor kun utbetalt et minimumsutbytte som var beregnet å dekke eierkostnadene for de personlige aksjonærene. Styret fikk videre en fullmakt fra generalforsamlingen i 2020 til å vurdere et evt. tilleggsutbytte senere på året, når konsekvensene av Covid-19 var nærmere avklart. Etter en helhetsvurdering valgte styret ikke å benytte denne fullmakten. Styret var imidlertid tydelig på at vurderingen knyttet til et tilleggsutbytte skulle gjøres på nytt ved fastsettelsen av utbyttet for 2020. På denne bakgrunn foreslås det for generalforsamlingen 2021 et samlet utbytte på kr 150,- per aksje.



This file is sealed with a digital signature.  
The seal is a guarantee for the authenticity  
of the document.

Document ID:  
D64A4F3242734D1398E2BF04C7F3BD6B



8.4.2021

Årsberetning | GC Rieber Årsrapporter

Det understrekes at utbyttevurderingen er gjort for 2019 og 2020 samlet. Som kjent hadde gruppen et historisk godt resultat i 2019, mens det altså ble utbetalt et minimumsutbytte. I 2020 derimot har gruppen et svakt år resultatmessig sett, mens utbyttet foreslås på et historisk høyt nivå. Av det foreslåtte utbyttet på kr 150,- er det beregnet at ca. kr 85,- per aksje (57 %) går med til å dekke eierskattene for en typisk personlig aksjonær som benytter bunnfradraget på annen formue, mens ca. kr 65,- per aksje (43 %) blir nettoutbytte til aksjonæren.

**Disponering GC Rieber AS**

	MNOK
Årets resultat	179,3
Avsatt til utbytte	61,8
Overført til annen egenkapital	117,6
Sum disponert	179,3

Bergen, 24. mars 2021

Camilla Grieg  
Styreleder

Per Otto Dyb  
Nestleder

Søren Martens  
Styremedlem

Cathrine Rieber  
Styremedlem

Paul Chr. Rieber  
Adm.dir.

**Toppbilde: iStock / AG&**

<https://publikasjoner.azurewebsites.net/umbraco/preview/?id=3196#?id=3196>

8/8



This file is sealed with a digital signature.  
The seal is a guarantee for the authenticity  
of the document.

Document ID:  
D64A4F3242734D1398E2BF04C7F3BD6B



Årsregnskap GC Rieber Gruppen 2020.pdf

**Signers:**

<b>Name</b>	<b>Method</b>	<b>Date</b>
Dyb, Per Otto	BANKID_MOBILE	2021-03-30 17:03 GMT+2
Rieber, Cathrine Moseng	BANKID_MOBILE	2021-03-31 14:37 GMT+2
Grieg, Camilla Marianne	BANKID_MOBILE	2021-04-05 18:20 GMT+2
Rieber, Paul Christian	BANKID_MOBILE	2021-04-06 07:32 GMT+2
Martens, Søren	BANKID_MOBILE	2021-04-06 08:27 GMT+2

**This document package contains:**

- Front page (this page)
- The original document(s)
- The electronic signatures. These are not visible in the document, but are electronically integrated.



This file is sealed with a digital signature.  
The seal is a guarantee for the authenticity  
of the document.

Document ID:  
9EBE8277AC8E4CDAAA6335D2A05EC17C

THE SIGNED DOCUMENT FOLLOWS ON THE NEXT PAGE >



## / RESULTATREGNSKAP GC RIEBER AS

Alle tall i NOK 1 000.	NOTE	2020	2019
<b>DRIFTSINNEKTER OG DRIFTSKOSTNADER</b>			
Annen driftsinntekt	17, 20	48 863	45 480
<b>Sum driftsinntekter</b>		<b>48 863</b>	<b>45 480</b>
Varekostnad		85	21
Lønnskostnad	2, 7, 15, 20	56 607	37 361
Avskrivning på varige driftsmidler og immaterielle eiendeler	3	6 633	6 598
Annen driftskostnad	15, 20	21 942	23 755
<b>Sum driftskostnader</b>		<b>85 267</b>	<b>67 734</b>
<b>Driftsresultat</b>		<b>-36 404</b>	<b>-22 255</b>
<b>FINANSINNEKTER OG FINANSKOSTNADER</b>			
Inntekter på investering i datterselskap	4, 20	178 161	229 356
Renteinntekter fra konsernselskap	20	7 824	6 135
Renteinntekter		669	2 390
Annen finansinntekt	16	3 002	44 047
Verdiendring av finansielle instrumenter	6	0	31 351
Nedskrivning/reversering av nedskrivning av finansielle anleggsmidler		0	15 125
Nedskrivning av konserninterne finansposter	5, 20	43 681	-24 981
Rentekostnader til konsernselskap	20	-734	-5 054
Rentekostnader		-16 472	-19 401
Annen finanskostnad	16	-4 059	-23 455
<b>Resultat av finansposter</b>		<b>212 072</b>	<b>255 512</b>
<b>Resultat før skattekostnad</b>		<b>175 668</b>	<b>233 258</b>
Skattekostnad	8	-3 656	9 979
<b>Årsresultat</b>		<b>179 324</b>	<b>223 278</b>



This file is sealed with a digital signature.  
The seal is a guarantee for the authenticity  
of the document.

Document ID:  
9EBE8277AC8E4CDA0A6335D2A05EC17C



## / BALANSE - EIENDELER GC RIEBER AS

Alle tall i NOK 1 000.	NOTE	31.12.2020	31.12.2019
<b>ANLEGGSMIDLER</b>			
<b>IMMATERIELLE EIENDELER</b>			
Konsejser, patenter, lisenser, varemærker o.l.	3	2 993	9 162
Utsatt skattefordel	8	21 469	17 048
<b>Sum immaterielle eiendeler</b>		<b>24 461</b>	<b>26 210</b>
<b>VARIGE DRIFTSMIDLER</b>			
Tomter, bygninger og annen fast eiendom	3	1 481	1 564
Driftsløsøre, inventar og annet utstyr	3	1 092	1 473
<b>Sum varige driftsmidler</b>		<b>2 573</b>	<b>3 037</b>
<b>FINANSIELLE ANLEGGSMIDLER</b>			
Investeringer i datterselskap	5, 20	1 992 342	1 271 144
Investeringer i aksjer og andeler		0	28 196
Konsernfordringer	13	150 000	50 000
Andre langsiktige fordringer	11	0	291
<b>Sum finansielle anleggsmidler</b>		<b>2 142 342</b>	<b>1 349 631</b>
<b>Sum anleggsmidler</b>		<b>2 169 377</b>	<b>1 378 878</b>
<b>OMLØPSMIDLER</b>			
<b>FORDRINGER</b>			
Kundefordringer	13	16 740	13 155
Andre kortsiktige fordringer		0	1 091
Konsernfordringer	13	98 777	188 510
<b>Sum fordringer</b>		<b>115 517</b>	<b>202 755</b>
<b>INVESTERINGER</b>			
Markedsbaserte aksjer	6	0	284 324
Markedsbaserte obligasjoner	6	0	408 890
Andre finansielle omløpsmidler	6	0	13 944
<b>Sum investeringer</b>		<b>0</b>	<b>707 158</b>
Bankinnskudd, kontanter o.l.	10,14	73 619	164 091
<b>Sum bankinnskudd, kontanter o.l.</b>		<b>73 619</b>	<b>164 091</b>
<b>Sum omløpsmidler</b>		<b>189 136</b>	<b>1 074 005</b>
<b>Sum eiendeler</b>		<b>2 358 513</b>	<b>2 452 883</b>



This file is sealed with a digital signature.  
The seal is a guarantee for the authenticity  
of the document.

Document ID:  
9EBE8277AC8E4CDAAA6335D2A05EC17C



## / BALANSE - EGENKAPITAL OG GJELD GC RIEBER AS

Alle tall i NOK 1 000.	NOTE	31.12.2020	31.12.2019
<b>EGENKAPITAL</b>			
<b>INNSKUTT EGENKAPITAL</b>			
Aksjekapital	18	29 400	29 400
Egne aksjer	18	-579	-579
Overkurs		433 840	433 840
Annen innskutt egenkapital		574	574
<b>Sum innskutt egenkapital</b>		<b>463 234</b>	<b>463 234</b>
<b>OPPTJENT EGENKAPITAL</b>			
Annen egenkapital		1 484 381	1 367 224
<b>Sum opptjent egenkapital</b>		<b>1 484 381</b>	<b>1 367 224</b>
<b>Sum egenkapital</b>	9	<b>1 947 616</b>	<b>1 830 459</b>
<b>GJELD</b>			
<b>AVSETNING FOR FORPLIKTELSE</b>			
Pensjonsforpliktelser	7	13 522	10 297
<b>Sum avsetning for forpliktelser</b>		<b>13 522</b>	<b>10 297</b>
<b>ANNEN LANGSIKTIG GJELD</b>			
Gjeld til kredittinstitusjoner	12, 20	0	250 000
Øvrig langsiktig gjeld	12, 20	303 893	324 634
<b>Sum annen langsiktig gjeld</b>		<b>303 893</b>	<b>574 634</b>
<b>KORTSIKTIG GJELD</b>			
Leverandørgjeld	13	2 155	2 352
Betalbar skatt	8	649	0
Skyldige offentlige avgifter		3 366	2 805
Utbytte		61 758	24 703
Annen kortsiktig gjeld		25 554	7 632
<b>Sum kortsiktig gjeld</b>		<b>93 482</b>	<b>37 493</b>
<b>Sum gjeld</b>		<b>410 898</b>	<b>622 424</b>
<b>Sum egenkapital og gjeld</b>		<b>2 358 513</b>	<b>2 452 883</b>

Bergen, 24. mars 2021

\_\_\_\_\_  
Camilla Grieg  
Styrets leder

\_\_\_\_\_  
Per Otto Dyb  
Styrets nestleder

\_\_\_\_\_  
Soren Martens

\_\_\_\_\_  
Cathrine Rieber

\_\_\_\_\_  
Paul-Chr. Rieber  
Adm. dir.



This file is sealed with a digital signature.  
The seal is a guarantee for the authenticity  
of the document.

Document ID:  
9EBE8277AC8E4CDAAA6335D2A05EC17C



## / KONTANTSTRØMOPPSTILLING GC RIEBER AS

Alle tall i NOK 1 000.

	2020	2019
<b>A) KONTANTSTRØMMER FRA OPERASJONELLE AKTIVITETER</b>		
Resultat før skattekostnader	175 668	233 258
+ Ordinære avskrivninger	6 633	6 598
+/- Nedskrivning/Reversert nedskrivning anleggsmidler	-61 072	9 856
- Mottatte renter	-669	-2 390
+ Betalte renter	8 733	10 233
Endring i kundefordringer	-3 586	-1 524
Endring i leverandørgjeld	-197	629
Endring i pensjoner over resultat	2 701	-650
Poster klassifisert som investerings- eller finansieringsaktiviteter	18 099	-32 146
Endring i andre tidsavgrensingsposter	108 170	-58 166
<b>Netto kontantstrømmer fra operasjonelle aktiviteter</b>	<b>254 481</b>	<b>165 697</b>
<b>B) KONTANTSTRØMMER FRA INVESTERINGSAKTIVITETER</b>		
Investering varige driftsmidler og immaterielle eiendeler	0	-546
Mottatte renter	669	2 390
Investering i markedsbaserte verdipapir	-16	-430 549
Realisering av markedsbaserte verdipapir	95 121	414 698
Investering i ikke markedsbaserte verdipapir	0	-9 493
Realisering av ikke markedsbaserte verdipapir	0	100
Investering i datterselskap	-36 501	-8 779
<b>Netto kontantstrømmer fra investeringsaktiviteter</b>	<b>59 274</b>	<b>-32 180</b>
<b>C) KONTANTSTRØMMER FRA FINANSIERINGSAKTIVITETER</b>		
Kjøp/salg av egne aksjer	0	-26 933
Opptak av langsiktig pantegjeld	-250 000	0
Nedbetaling på annen langsiktig gjeld	-91 374	-108 199
Opptak av annen langsiktig gjeld	70 633	115 423
Endring i langsiktige fordringer	-99 767	-42 597
Betalte renter	-8 733	-10 233
Utbytte	-24 703	-31 500
<b>Netto kontantstrømmer fra finansieringsaktiviteter</b>	<b>-403 944</b>	<b>-104 038</b>
<b>NETTO ENDRING LIKVIDER (A+B+C)</b>	<b>-90 189</b>	<b>29 479</b>
Likviditetsbeholdning ved begynnelsen av perioden	164 091	134 667
Agio/disagio på likviditetsbeholdning	-282	-55
<b>Likviditetsbeholdning ved slutten av perioden</b>	<b>73 619</b>	<b>164 091</b>



This file is sealed with a digital signature.  
The seal is a guarantee for the authenticity  
of the document.

Document ID:  
9EBE8277AC8E4CDAAA6335D2A05EC17C



## / NOTER – GC RIEBER AS

Alle tall i notene er oppgitt i NOK 1 000, med mindre annet er særskilt oppgitt.

### NOTE 1 - REGNSKAPSPRINSIPP

Årsregnskapet er satt opp i samsvar med regnskapsloven av 1998 og god regnskapsskikk.

#### Datterselskap

Datterselskap er vurdert etter kostmetoden. Utbytte fra datterselskap blir inntektsført i opptjeningsåret.

#### Inntekts- og kostnadsføring

Inntektsføring ved salg skjer på leveringstidspunktet.

#### Klassifisering og vurdering av balanseposter

Omløpsmidler og kortsiktig gjeld omfatter poster som forfaller til betaling innen ett år etter balansedagen. Øvrige poster er klassifisert som anleggsmiddel/langsiktig gjeld.

Omløpsmidler vurderes til laveste av anskaffelseskost og virkelig verdi. Kortsiktig gjeld balanseføres til nominelt beløp på etableringstidspunktet.

Anleggsmidler vurderes til anskaffelseskost, men nedskrives til virkelig verdi dersom verdifallet ikke forventes å være forbigående.

Langsiktig gjeld balanseføres til nominelt beløp på etableringstidspunktet.

#### Fordringer

Kundefordringer og andre fordringer er oppført i balansen til pålydende etter fradrag for avsetning for forventet tap. Avsetning for tap gjøres på grunnlag av individuelle vurderinger av de enkelte fordringene.

#### Markedsbaserte finansielle omløpsmidler

Markedsbaserte finansielle omløpsmidler som inngår i handelsporteføljen vurderes til markedsverdi i regnskapet. Verdiendring resultatføres løpende og presenteres på egen linje under finansielle poster i resultatregnskapet.

#### Finansielle anleggsmidler

Tilknyttede selskap og andre aksjer er vurdert etter kostmetoden i selskapsregnskapet.

#### Varige driftsmidler

Varige driftsmidler balanseføres og avskrives over driftsmidlets levetid dersom de har levetid over 3 år, og har en kostpris som overstiger NOK 15 000,-. Direkte vedlikehold av driftsmidler kostnadsføres løpende under driftskostnader, mens påkostninger eller forbedringer tillegges driftsmidlets kostpris og avskrives i takt med driftsmidlet.



This file is sealed with a digital signature.  
The seal is a guarantee for the authenticity  
of the document.

Document ID:  
9EBE8277AC8E4CDAAA6335D2A05EC17C



## / NOTER – GC RIEBER AS

### Immaterielle eiendeler

Goodwill er forskjellen mellom anskaffelseskost ved oppkjøp og virkelig verdi av netto identifiserbare eiendeler på oppkjøpstidspunktet. Goodwill føres i balansen til anskaffelseskost, fratrukket akkumulerte avskrivninger. Goodwill avskrives over forventet levetid.

Ervervede rettigheter og andre immaterielle eiendeler balanseføres og avskrives over estimert brukstid. Egne utgifter til utvikling balanseføres i den grad det kan identifiseres en fremtidig økonomisk fordel knyttet til utvikling av en identifiserbar immateriell eiendel og utgiftene kan måles pålitelig. I motsatt fall kostnadsføres slike utgifter løpende. Balanseført utvikling avskrives lineært over økonomisk levetid. Utgifter til forskning kostnadsføres løpende.

### Pensjoner

Selskapet har innskuddsplaner. I tillegg til ordinær innskuddspensjon har selskapet etablert en kompensasjonsordning for ansatte som tidligere hadde ytelsesbasert pensjonsordning. Ordningen er innskuddsbasert, og årlig tilskudd overføres til verdipapirfond med pantesikring. Ved regnskapsføring av pensjonsforpliktelse er lineær opptjeningsprofil og forventet sluttlønn som opptjeningsgrunnlag lagt til grunn. Endring i pensjonsforpliktelsene som følge av estimatavvik i forpliktelse og/eller midler, føres mot egenkapitalen det året avviket oppstår.

### Skatt

Skattekostnaden i resultatregnskapet omfatter både periodens betalbare skatt og endring i utsatt skatt. Utsatt skatt er beregnet med 22 % på grunnlag av de midlertidige forskjeller som eksisterer mellom regnskapsmessige og skattemessige verdier, samt ligningsmessige underskudd til fremføring ved utgangen av regnskapsåret. Skatteøkende og skattereduserende midlertidige forskjeller som reverserer eller kan reversere i samme periode, er utlignet og nettoført.

Oppføring av utsatt skattefordel på netto skattereduserende forskjeller som ikke er utlignet og underskudd til fremføring, begrunnes med antatt fremtidig inntjening. Utsatt skatt og skattefordel som kan balanseføres oppføres netto i balansen. Utsatt skatt regnskapsføres til nominelt beløp.

### Valutaomregning

Resultatposter vedrørende transaksjoner i utenlandsk valuta er ført etter kursen på transaksjonstidspunktet. Pengeposter i utenlandsk valuta er omregnet etter kursene på balansetidspunktet.

Realisert/urealisert agio og realisert/urealisert disagio knyttet til pengeposter resultatføres.

### Kontantstrømanalyse

Kontantstrømpoppstillingen er utarbeidet etter den indirekte metode. Likviditetsbeholdningen omfatter kontanter og bankinnskudd.



This file is sealed with a digital signature.  
The seal is a guarantee for the authenticity  
of the document.

Document ID:  
9EBE8277AC8E4CDAAA6335D2A05EC17C



## / NOTER – GC RIEBER AS

### NOTE 2 – LØNNKOSTNADER

	2020	2019
Lønnskostnader	44 435	25 604
Styrehonorar	1 350	1 357
Arbeidsgiveravgift	3 828	3 801
Pensjonskostnad	4 725	953
Andre personalkostnader	2 270	5 646
<b>Sum personalkostnader</b>	<b>56 607</b>	<b>37 361</b>

Selskapet hadde 26 årsverk i 2020.

Det er avsatt totalt 21 600 til dekning av engangshonorar inkl. arbeidsgiveravgift og førtidspensjonsavtale knyttet til egenkapitaltransaksjon i GC Rieber VivoMega AS i 2021.

### NOTE 3 - ANLEGGSMIDLER

	Inventar og driftsløsøre	Faste eiendommer	Programvare, lisens ervervet	Sum
<b>Anskaffelseskost 01.01.</b>	<b>8 868</b>	<b>2 058</b>	<b>21 374</b>	<b>32 299</b>
Tilgang i året	0	0	0	0
Avgang til anskaffelseskost:	0	0	0	0
<b>Anskaffelseskost 31.12.</b>	<b>8 868</b>	<b>2 058</b>	<b>21 374</b>	<b>32 299</b>
Samlede av/nedskrivninger 01.01.	7 394	494	12 212	20 100
Akk. avskrivninger på avgåtte driftsmidler	0	0	0	0
Årets ordinære avskrivninger	382	82	6 169	6 633
Samlede av/nedskrivninger 31.12.	7 776	576	18 381	26 733
<b>Balansført verdi 31.12.</b>	<b>1 092</b>	<b>1 481</b>	<b>2 993</b>	<b>5 566</b>
Økonomisk levetid	3-10 år	25 år	3-5 år	
Avskrivningsmetode	lineær	lineær	lineær	

### NOTE 4 - INNTEKT PÅ INVESTERING I DATTERSELSKAP

	2020	2019
Aksjeutbytte fra datterselskap	150 010	164 875
Konsembidrag mottatt	28 152	64 481
<b>Sum inntekter fra datterselskap</b>	<b>178 161</b>	<b>229 356</b>

### NOTE 5 - AKSJER I DATTERSELSKAP

Selskap (forretn.kontor)	Eier / stemmeandel	Balansf. verdi 31.12.2020	Resultat 2020	Egenkapital 31.12.2020
GC Rieber Shipping ASA (konsem) (Bergen)	76,8 %	724 890	-495 339	1 277 605
GC Rieber Eiendom AS (konsem) (Bergen)	100,0 %	160 694	101 654	1 034 054
GC Rieber Salt AS (konsem) (Oslo)	100,0 %	173 227	125	158 471
GC Rieber VivoMega AS (konsem) (Kristiansund)	100,0 %	253 725	53 366	255 010
GC Rieber Compact AS (konsem) (Bjørnafjorden)	100,0 %	38 817	-1 315	34 862
GC Rieber Fortuna AS (Bergen)	100,0 %	640 989	46 658	684 062
<b>Sum</b>		<b>1 992 342</b>	<b>-294 850</b>	<b>3 444 064</b>



This file is sealed with a digital signature. The seal is a guarantee for the authenticity of the document.

Document ID:  
9EBE8277AC8E4CDAAA6335D2A05EC17C



## / NOTER – GC RIEBER AS

Årets nedskrivning av konserninterne finansposter utgjør 18 028.  
Årets reversering av tidligere nedskrivning av konserninterne finansposter utgjør 61 767.

Fra og med 2020 er kapitalforvaltningen skilt ut fra GC Rieber som et eget forretningsområde i datterselskapet GC Rieber Fortuna AS.

I februar 2021 er 32,31% av aksjene i datterselskapet GC Rieber VivoMega AS solgt, og salget gir en netto-gevinst på 218 399.

## NOTE 6 – AKSJER OG OBLIGASJONER

<b>MARKEDSAKSJER</b>	<b>31.12.2020</b>	<b>31.12.2019</b>
Anskaffelseskost	0	265 610
Balansført verdi	0	284 324
Markedsverdi	0	284 324
<b>OBLIGASJONER</b>		
Anskaffelseskost	0	410 812
Balansført verdi	0	408 890
Markedsverdi	0	408 890
<b>ANDRE FINANSIELLE INSTRUMENT</b>		
Anskaffelseskost	0	13 613
Balansført verdi	0	13 944
Markedsverdi	0	13 944

## NOTE 7 – PENSJONSKOSTNADER OG PENSJONSFORPLIKTELSER

Selskapet er pliktig til å ha tjenstepensjonsordning etter lov om obligatorisk tjenstepensjon, og har pensjonsordning som tilfredsstiller kravene i denne loven. Selskapets innskuddsordning er organisert i henhold til lov om innskuddspensjon.

Selskapet har også førtidspensjonsavtale med ansatte født i 1962 eller tidligere og utbetaler 63% av lønn fra fylte 65 til 67 år. Denne ordningen er ikke sikret og dekkes over selskapets drift. Driftspensjonsordningen omfatter 7 personer pr. 31.12.2020, hvorav 2 mottok pensjon i 2020.

Alle pensjonsordningene er behandlet etter Norsk Regnskaps Standard for pensjonskostnader. Aktuarielle gevinster og tap i perioden innregnes etter NRS6.67C med endelig virkning direkte i annen egenkapital.

I tillegg til driftspensjon, er det innbetalt 1 161 i innskuddspensjon i 2020.

I tillegg til ordinær innskuddspensjon har selskapet etablert en kompensasjonsordning for ansatte som tidligere hadde ytelsesbasert pensjonsordning. Ordningen er innskuddsbasert, og årlig tilskudd overføres til verdipapirfond med pantesikring. Tilskuddene til verdipapirfondene er en pantsatt eiendel for selskapet, samt en tilsvarende brutto pensjonsforpliktelse til de ansatte. Det beregnes og avsettes for arbeidsgiveravgift av sum tilskudd og verdiutvikling til verdipapirfondene. Netto pensjonsforpliktelse knyttet til dette punkt tilsvarer dermed avsatt arbeidsgiveravgift, klassifisert som annen kortsiktig gjeld i balansen. Midlene utbetales til medlemmene ved pensjonering, fratredelse eller død. Balansført verdi knyttet til denne ordningen består av akkumulert innskudd og verdiutvikling til 16 personer ansatt i GC Rieber AS.



This file is sealed with a digital signature.  
The seal is a guarantee for the authenticity  
of the document.

Document ID:  
9EBE8277AC8E4CDAAA6335D2A05EC17C



## / NOTER – GC RIEBER AS

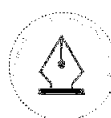
	Pensjoner over drift	
	2020	2019
Årets pensjonskostnad	2 966	38
Nåverdi av årets pensjonsopptjening	264	243
Netto renteinntekt (kostnad)	455	40
Arbeidsgiveravgift	3 685	322

	Pensjoner over drift	
	31.12.2020	31.12.2019
Balansført pensjonsmidler og -forpliktelser	11 851	9 025
Beregnete pensjonsforpliktelser pr 31.12.	-11 851	-9 025
Faktisk netto påløpt pensjonsforpliktelse	-1 671	-1 272
Arbeidsgiveravgift	-13 522	-10 297

	Pensjoner over drift	
	2020	2019
Aktuarielle gevinster og tap	14 847	15 071
Estimatavvik innregnet i egenkapitalen pr. 01.01.	524	-224
Årets endring i estimatavvik	15 371	14 847
Estimatavvik innregnet i egenkapitalen pr. 31.12.		

	Pensjoner over drift	
	31.12.2020	31.12.2019
Økonomiske forutsetninger		
Diskonteringsrente	1,7 %	2,3 %
Forventet avkastning	1,7 %	2,3 %
Lønnsregulering	2,3 %	2,3 %
G-regulering	2,0 %	2,0 %
Pensjonsregulering aktive	1,2 %	1,2 %
Pensjonsregulering pensjonister	0,0 %	0,0 %
Frivillig avgang for ansatte under 40 år	8,0 %	8,0 %
Frivillig avgang for ansatte over 40 år	0,0 %	0,0 %

De aktuarielle forutsetningene er basert på vanlige benyttede forutsetninger innen forsikring når det gjelder demografiske faktorer og avgang.



This file is sealed with a digital signature.  
The seal is a guarantee for the authenticity  
of the document.

Document ID:  
9EBE8277AC8E4CDAAA6335D2A05EC17C



/ NOTER – GC RIEBER AS

## NOTE 8 - SKATTEKOSTNAD

	2020	2019
<b>Årets skattekostnad</b>		
Resultat før skatt	175 668	233 258
Mottatt utbytte	-150 025	-184 655
Permanente forskjeller	-42 785	-3 017
Endring midlertidige forskjeller	20 732	8 627
-anvendelse av fremførbart underskudd	-3 589	-54 212
+ justering begrensning av rentefradrag	2 949	0
<b>Årets skattegrunnlag</b>	<b>2 949</b>	<b>0</b>
<b>Skattekostnaden i regnskapet består av følgende poster:</b>		
Betalbar inntektskatt	649	0
Skatteeffekt av pensjoner ført mot egenkapitalen	115	-49
Endring utsatt skatt 22%	-4 420	10 029
<b>Skattekostnad</b>	<b>-3 656</b>	<b>9 979</b>
<b>Betalbar skatt</b>		
Betalbar inntektskatt beregnet over	649	0
<b>Betalbar skatt i balansen</b>	<b>649</b>	<b>0</b>
	<b>31.12.2020</b>	<b>31.12.2019</b>
<b>Midlertidige forskjeller:</b>		
Aksjer	0	-2 545
Obligasjoner og sertifikater	0	-1 824
Driftsmidler	-6 279	-3 190
Andre forskjeller	-22 007	-3 507
Gevinst- og tapskonto	1 146	1 433
Pensjonsforpliktelse	-13 522	-10 297
Fremførbart underskudd	-53 973	-57 562
Avskåret rentefradrag til fremføring	-2 949	0
<b>Grunnlag utsatt skatt</b>	<b>-97 584</b>	<b>-77 492</b>
Skattesats	22 %	22 %
<b>Netto utsatt skatt (+) / skattefordel (-)</b>	<b>-21 469</b>	<b>-17 048</b>
<b>Forklaring til hvorfor skattesatsen ikke utgjør 22 % av resultat før skatt:</b>	<b>2020</b>	<b>2019</b>
22 % av resultat før skatt	38 647	51 317
Skatteeffekt av mottatt utbytte	-33 006	-40 624
Skatteeffekt av pensjoner ført mot egenkapitalen	115	-49
Skatteeffekt av permanente forskjeller	-9 413	-664
<b>Skattekostnad</b>	<b>-3 656</b>	<b>9 979</b>

Oppføring av utsatt skattefordel på netto skattereduserende forskjeller som ikke er utlignet og underskudd til fremføring, begrunnes med antatt fremtidig inntjening.



This file is sealed with a digital signature.  
The seal is a guarantee for the authenticity  
of the document.

Document ID:  
9EBE8277AC8E4CDA05EC17C



/ NOTER – GC RIEBER AS

## NOTE 9 - ENDRING I EGENKAPITALEN

	Aksje-kapital	Egne aksjer	Overkurs	Annen innskutt egenkapital	Annen egenkapital	Sum egenkapital
<b>Inngående balanse 01.01.</b>	<b>29 400</b>	<b>-579</b>	<b>433 840</b>	<b>574</b>	<b>1 367 224</b>	<b>1 830 459</b>
Årets endring estimatavvik pensjonsforpliktelser	0	0	0	0	-409	-409
Årets resultat	0	0	0	0	179 324	179 324
Avsatt utbytte	0	0	0	0	-61 758	-61 758
<b>Total egenkapital pr. 31.12.</b>	<b>29 400</b>	<b>-579</b>	<b>433 840</b>	<b>574</b>	<b>1 484 381</b>	<b>1 947 616</b>

## NOTE 10 - BUNDNE BANKINNSKUDD

Av selskapets bankinnskudd er 1 337 bundne midler innsatt på skattetrekkkonto for konsernet.

## NOTE 11 - FORDRINGER MED FORFALL SENERE ENN 1 ÅR

	31.12.2020	31.12.2019
Langsiktige fordringer som forfaller senere enn 1 år etter regnskapsårets slutt	0	291

## NOTE 12 - LANGSIKTIG GJELD

Som et ledd i sin finansiering tilbyr selskapet en innskuddsordning til ansatte og aksjonærer m.fl. til markedsvilkår. Samlet innskudd i ordningen pr. 31.12.2020 utgjorde

	31.12.2020	31.12.2019
Privatkonto, Innskuddsordning	201 017	229 094
Mellømværende GC Rieber Fondene	102 877	95 540
<b>Sum annen langsiktig gjeld</b>	<b>303 893</b>	<b>324 634</b>

	31.12.2020	31.12.2019
Langsiktig gjeld til kreditinstitusjoner	0	250 000
Andel som forfaller senere enn 5 år	0	0



This file is sealed with a digital signature.  
The seal is a guarantee for the authenticity  
of the document.

Document ID:  
9EBE8277AC8E4CDAAA6335D2A05EC17C



/ NOTER – GC RIEBER AS

## NOTE 13 - KONSERNMELLOMVÆRENDE

Konsernmellomværende fungerer som en fleksibel finansiering der datterselskapene trekker opp ved behov og betaler ned når de har overskuddslikviditet. Det er ikke avtalt noe forfallstidspunkt.

	31.12.2020	31.12.2019
Konsernfordringer langsiktige	150 000	50 000
Kundefordring på selskap i samme konsern	16 249	11 930
Konsernfordringer kortsiktige	98 777	188 510
<b>Sum konsernfordringer</b>	<b>265 025</b>	<b>250 440</b>
Leverandørgjeld til selskap i samme konsern	110	201
<b>Sum konserngjeld</b>	<b>110</b>	<b>201</b>
<b>Netto konsernfordring</b>	<b>264 915</b>	<b>250 239</b>

## NOTE 14 - SIKKERHETSSTILLELSER

Konsernets totale saldo i konsernkontosystem er presentert som netto bankinnskudd i selskapets balanse.

Datterselskap andel er presentert som netto kortsiktig konsernfordring.

Selskapet er solidarisk ansvarlig for totalt mellomværende på konsernets konsernkonto.

Denne har en limit på 30 000.

## NOTE 15 - GODTGJØRELSER OG LÅN TIL ADM.DIR., STYRE OG REVISOR

Adm. dir. i morselskapet har i regnskapsåret mottatt 2 810 i lønn, 270 i pensjonspremie og 24 i andre godtgjørelser. Det er i selskapet utbetalt 1 350 i styrehonorar.

Adm. dir. er medlem av pensjonsordningen som er omtalt i note 7 og har i tillegg en førtidspensjonsavtale på 3 442 som er inkludert i pensjonsforpliktelser. Adm. dir. har ingen opsjonsavtaler med selskapet. Det finnes heller ingen spesielle sluttvederlagsordninger for adm.dir.

Det er ikke gitt lån eller sikkerhetsstillelser til styrets leder eller adm.dir.  
Det er ikke gitt sikkerhetsstillelse til øvrige ansatte/styremedlemmer i selskapet.

	2020	2019
Revisjon	217	261
Andre attestasjonstjenester	57	0
Andre tjenester utenfor revisjonen	0	7
<b>Totalt honorar</b>	<b>274</b>	<b>268</b>

Alle beløp er eks. mva.



This file is sealed with a digital signature.  
The seal is a guarantee for the authenticity  
of the document.

Document ID:  
9EBE8277AC8E4CDA6335D2A05EC17C



## / NOTER – GC RIEBER AS

### NOTE 16 - FINANSIELL RISIKO

Selskapet driver gjennom flere av sine datterselskaper internasjonal virksomhet, og er derfor utsatt for ulike risiki, herunder likviditet, rente og valuta.

Selskapet har ingen sikringskontrakter pr. 31.12.2020. Annen resultatført agio utgjør 2 804 og disagio 3 256.

### NOTE 17 - DRIFTSINNTEKTER

Driftsinntekter består hovedsakelig av honorarer fra datterselskapene for tjenester innen IKT, regnskap og HR.

### NOTE 18 - AKSJEEIERE

Selskapets aksjekapital består av 420 000 aksjer à kr. 70,-, totalt kr. 29 400 000,-. Alle aksjer har lik stemmer rett. Egne aksjer utgjør 8 277 aksjer à kr. 70,-, totalt kr. 573 390,-. Egne aksjer har ikke stemmerett.

Følgende aksjonærer har eierandel større enn 1 %:

Aksjonærer:		Andel i prosent	Antall
AS Odin	Bergen	30,0 %	126 000
GC Rieber Fondet	Bergen	20,4 %	85 811
AS Javipa	Bergen	16,0 %	67 200
Pelicahn AS	Bergen	4,0 %	16 800
Dag Arnesen	Asker	2,0 %	8 500
GC Rieber AS	Bergen	2,0 %	8 277
Bjart Nygaard	Bergen	1,1 %	4 600
Øvrige		24,5 %	102 812
<b>Sum</b>		<b>100 %</b>	<b>420 000</b>

Medlemmer av styret og adm. dir., eier og/eller representerer følgende antall aksjer:

	Antall
Paul-Christian Rieber, inkl. indirekte eie	39 518
Cathrine Moseng Rieber, inkl. indirekte eie	30 075
Søren Martens	1 786

### NOTE 19 – PANTSTILLELSER

	31.12.2020	31.12.2019
Langsiktig gjeld til GC Rieber Fondene	102 877	95 540
Langsiktig gjeld til Helgetun AS	2 235	0
Sum pantsikret langsiktig gjeld	<b>105 111</b>	<b>95 540</b>
<b>Bokført verdi av eiendel stillet som sikkerhet for gjeld til GC Rieber Fondene</b>		
Aksjer GC Rieber Eiendom AS	160 694	160 694
Pantegjeld	0	250 000
<b>Bokført verdi av pantsikrede eiendeler</b>		
Aksjer GC Rieber Shipping ASA	724 890	724 890
Begrenset oppad til kredittramme trekkfasilitet	300 000	300 000



This file is sealed with a digital signature.  
The seal is a guarantee for the authenticity  
of the document.

Document ID:  
9EBE8277AC8E4CDAAA6335D2A05EC17C



/ NOTER – GC RIEBER AS

## NOTE 20 - TRANSAKSJONER MED NÆRSTÅENDE PARTER

<b>Driftsinntekter</b>	<b>2020</b>	<b>2019</b>
Administrasjons tjenester til datterselskap	46 690	43 088
Viderefakturerte kostnader til datterselskap	363	224
<b>Sum driftsinntekter</b>	<b>47 052</b>	<b>43 311</b>
<b>Lønns kostnader</b>	<b>264</b>	<b>372</b>
<b>Andre driftskostnader</b>		
Eiendoms kostnader til datterselskap	380	429
Andre driftskostnader til datterselskap	436	407
<b>Sum andre driftskostnader</b>	<b>816</b>	<b>836</b>
<b>Inntekter på investering i datterselskap</b>		
Aksjeutbytte datterselskap	150 010	164 875
Konsernbidrag mottatt	28 152	64 481
<b>Sum inntekter på investering i datterselskap</b>	<b>178 161</b>	<b>229 356</b>
<b>Renteinntekter</b>		
Renteinntekter mellomværende datterselskap	5 770	1 021
Renteinntekter konsernkonto datterselskap	2 054	5 115
<b>Sum renteinntekter fra konsernselskap</b>	<b>7 824</b>	<b>6 135</b>
<b>Nedskrivning av konserninterne finansposter</b>	<b>-43 681</b>	<b>24 981</b>
<b>Rentekostnader til konsernselskap</b>	<b>734</b>	<b>5 054</b>



This file is sealed with a digital signature.  
The seal is a guarantee for the authenticity  
of the document.

Document ID:  
9EBE8277AC8E4CDAAA6335D2A05EC17C



Konsernregnskap GC Rieber Gruppen 2020.pdf

**Signers:**

<b>Name</b>	<b>Method</b>	<b>Date</b>
Dyb, Per Otto	BANKID_MOBILE	2021-03-30 17:02 GMT+2
Grieg, Camilla Marianne	BANKID_MOBILE	2021-04-05 18:21 GMT+2
Rieber, Paul Christian	BANKID_MOBILE	2021-04-06 07:32 GMT+2
Martens, Søren	BANKID_MOBILE	2021-04-06 08:28 GMT+2
Rieber, Cathrine Moseng	BANKID_MOBILE	2021-04-07 10:39 GMT+2

**This document package contains:**

- Front page (this page)
- The original document(s)
- The electronic signatures. These are not visible in the document, but are electronically integrated.



This file is sealed with a digital signature.  
The seal is a guarantee for the authenticity  
of the document.

Document ID:  
3533BDFCC05D49A384E98CE71DB28F73

THE SIGNED DOCUMENT FOLLOWS ON THE NEXT PAGE >



## / RESULTATREGNSKAP KONSERNET GC RIEBER

Alle tall i NOK 1 000.	NOTE	2020	2019
<b>DRIFTSINTEKTER OG DRIFTSKOSTNADER</b>			
Salgsinntekt	4	1 690 218	1 781 061
Annen driftsinntekt		119 206	133 658
Vinning ved avgang av anleggsmidler	6	844	103 703
<b>Sum driftsinntekter</b>		<b>1 810 268</b>	<b>2 018 423</b>
Varekostnad	8	764 736	808 902
Lønnskostnad	5,15,26	373 372	355 572
Avskrivning av varige driftsmidler og immaterielle eiendeler	6,7	238 348	246 274
Nedskrivning av varige driftsmidler og immaterielle eiendeler	6,7	443 135	2 372
Annen driftskostnad	26	357 369	388 676
<b>Sum driftskostnader</b>		<b>2 176 959</b>	<b>1 801 796</b>
<b>Driftsresultat</b>		<b>-366 691</b>	<b>216 627</b>
<b>FINANSINTEKTER OG FINANSKOSTNADER</b>			
Resultat fra tilknyttet selskap og felleskontrollert virksomhet	11, 12	53 260	12 391
Gevinst ved salg av virksomhet	3	41 116	242 255
Renteinntekt		5 501	9 145
Annen finansinntekt	25	49 697	42 157
Valutagevinst (tap)		-4 681	3 848
Verdiendring av finansielle instrumenter	14	33 026	29 342
Nedskrivning / reversering av nedskrivning av finansielle anleggsmidler		-318	15 125
Rentekostnad		-94 366	-111 983
Annen finanskostnad	25	-25 906	-24 486
<b>Resultat av finansposter</b>		<b>57 329</b>	<b>217 794</b>
<b>Resultat før skattekostnad</b>		<b>-309 363</b>	<b>434 421</b>
Skattekostnad	16	-20 670	-36 187
<b>Årsresultat</b>		<b>-330 033</b>	<b>398 234</b>
Minoritetens andel		-97 996	13 768
Majoritetens andel		-232 037	384 466



This file is sealed with a digital signature.  
The seal is a guarantee for the authenticity  
of the document.

Document ID:  
3533BDFCC05D49A384E98CE71DB28F73



## / BALANSE - EIENDELER KONSERNET GC RIEBER

Alle tall i NOK 1 000.

NOTE 31.12.2020 31.12.2019

### ANLEGGSMIDLER

#### IMMATERIELLE EIENDELER

Konsesjoner, patenter, lisenser, varemerker o.l.	7	4 750	9 295
Utsatt skattefordel	16	62 779	64 072
Goodwill	7	8 297	15 288
<b>Sum immaterielle eiendeler</b>		<b>75 825</b>	<b>88 656</b>

#### VARIGE DRIFTSMIDLER

Tomter, bygninger og annen fast eiendom		1 858 748	1 728 199
Maskiner og anlegg		324 120	334 748
Skip/skipsbyggingskontrakter		899 240	1 689 242
Driftsløsøre, inventar og annet utstyr		59 679	62 707
<b>Sum varige driftsmidler</b>	6,24	<b>3 141 787</b>	<b>3 814 896</b>

#### FINANSIELLE ANLEGGSMIDLER

Investeringer i datterselskap		0	0
Lån til foretak i samme konsern		0	0
Nedskrivning av lån til foretak i samme konsern		0	0
Investeringer i tilknyttet selskap og felleskontrollert virksomhet	11, 12	942 392	947 458
Lån til tilknyttet selskap og felleskontrollert virksomhet	22	25 652	24 483
Investeringer i aksjer og andeler	13	35 209	28 284
Overfinansierte pensjonsforpliktelser	15	0	0
Andre fordringer	20	10 548	2 534
<b>Sum finansielle anleggsmidler</b>		<b>1 013 801</b>	<b>1 002 759</b>

#### Sum anleggsmidler

4 231 413 4 906 310

### OMLØPSMIDLER

Lager av varer og annen beholdning	8,9,24	321 734	291 269
------------------------------------	--------	---------	---------

#### FORDRINGER

Kundefordringer	10,24	253 286	246 911
Kundefordringer på selskap i samme konsern		0	0
Andre fordringer		139 463	67 749
Konsernfordringer		0	0
<b>Sum fordringer</b>		<b>392 748</b>	<b>314 661</b>

#### INVESTERINGER

Markedsbaserte aksjer	14	276 962	284 324
Markedsbaserte obligasjoner	14	495 915	559 112
Andre finansielle omløpsmidler	14	0	13 944
<b>Sum investeringer</b>		<b>772 877</b>	<b>857 380</b>

Bankinnskudd, kontanter o.l.	19	631 196	638 302
Bankinnskudd konsernkonto		0	0

#### Sum omløpsmidler

2 118 556 2 101 611

#### Sum eiendeler

6 349 969 7 007 922



This file is sealed with a digital signature.  
The seal is a guarantee for the authenticity  
of the document.

Document ID:  
3533BDFCC05D49A384E98CE71DB28F73



## / BALANSE - EGENKAPITAL OG GJELD KONSERNET GC RIEBER

Alle tall i NOK 1 000.

	NOTE	31.12.2020	31.12.2019
<b>EGENKAPITAL</b>			
<b>INNSKUTT EGENKAPITAL</b>			
Aksjekapital	27	29 400	29 400
Egne aksjer		-579	-579
Overkurs		433 840	433 840
Annen innskutt egenkapital		574	574
<b>Sum innskutt egenkapital</b>		<b>463 234</b>	<b>463 234</b>
<b>OPPTJENT EGENKAPITAL</b>			
Annen egenkapital		2 302 020	2 577 550
<b>Sum opptjent egenkapital</b>		<b>2 302 020</b>	<b>2 577 550</b>
Minoritetsinteresser		637 239	738 812
<b>Sum egenkapital</b>	17	<b>3 402 494</b>	<b>3 779 596</b>
<b>GJELD</b>			
<b>AVSETNING FOR FORPLIKTELSE</b>			
Pensjonsforpliktelser	15	40 606	35 514
Andre avsetninger for forpliktelser		0	199
<b>Sum avsetning for forpliktelser</b>		<b>40 606</b>	<b>35 713</b>
<b>ANNEN LANGSIKTIG GJELD</b>			
Gjeld til kredittinstitusjoner	21,24,25	2 075 051	2 428 902
Øvrig langsiktig gjeld	21,23,28	347 439	369 886
<b>Sum annen langsiktig gjeld</b>		<b>2 422 490</b>	<b>2 798 788</b>
<b>KORTSIKTIG GJELD</b>			
Gjeld til kredittinstitusjoner	18,24	100 099	57 434
Leverandørgjeld		169 882	158 330
Betalbar skatt	16	17 196	14 403
Skyldige offentlige avgifter		40 750	39 041
Utbytte	17	72 299	32 609
Annen kortsiktig gjeld		84 154	92 008
<b>Sum kortsiktig gjeld</b>		<b>484 380</b>	<b>393 825</b>
<b>Sum gjeld</b>		<b>2 947 475</b>	<b>3 228 326</b>
<b>Sum egenkapital og gjeld</b>		<b>6 349 969</b>	<b>7 007 922</b>

Bergen, 24. mars 2021

\_\_\_\_\_  
Camilla Grieg  
Styrets leder

\_\_\_\_\_  
Per Otto Dyb  
Styrets nestleder

\_\_\_\_\_  
Søren Martens

\_\_\_\_\_  
Cathrine Rieber

\_\_\_\_\_  
Paul-Chr. Rieber  
Adm. dir.



This file is sealed with a digital signature.  
The seal is a guarantee for the authenticity  
of the document.

Document ID:  
3533BDFCC05D49A384E98CE71DB28F73



## / KONTANTSTRØMOPPSTILLING

### KONSERNET GC RIEBER

Alle tall i NOK 1 000.

	2020	2019
<b>A) KONTANTSTRØMMER FRA OPERASJONELLE AKTIVITETER</b>		
Resultat før skatt	-309 363	434 421
Periodens betalte skatt	-14 403	-11 147
Tap/gevinst ved salg av anleggsmidler	-844	-103 703
Tap/gevinst ved salg av virksomhet	-41 116	-242 255
Ordinære avskrivninger	238 348	246 274
Nedskrivning anleggsmidler / finansielle eiendeler	443 454	-12 753
Resultat fra tilknyttet selskap og felleskontrollert virksomhet	-53 260	-12 391
Mottatte renter	-5 501	-9 145
Betalte renter	94 366	111 983
Endring varelager	-30 465	14 344
Endring kundefordringer	-6 375	57 736
Endring leverandørgjeld	11 553	-23 080
Endring pensjoner over resultatet	4 670	-263
Netto endring langsiktige fordringer	-9 183	-2 502
Tap (gevinst) på markedsbaserte omløpsmidler	-33 026	-29 342
Urealisert valutatap (gevinst)	-2 388	1 940
Endring andre tidsavgrensningsposter	9 604	83 659
<b>Netto kontantstrømmer fra operasjonelle aktiviteter</b>	<b>296 070</b>	<b>503 775</b>
<b>B) KONTANTSTRØMMER FRA INVESTERINGSAKTIVITETER</b>		
Investering i varige driftsmidler og immaterielle eiendeler	-235 250	-481 409
Investering i virksomhet	0	-49 352
Salg av varige driftsmidler (salgspris)	283 683	136 511
Salg av virksomhet (salgspris)	41 116	343 346
Mottatte renter	5 501	9 145
Investering i andre aksjer / verdipapirer	-518 020	-440 042
Realisering av andre aksjer / verdipapirer	575 788	430 430
<b>Netto kontantstrømmer fra investeringsaktiviteter</b>	<b>152 817</b>	<b>-51 372</b>
<b>C) KONTANTSTRØMMER FRA FINANSIERINGSAKTIVITETER</b>		
Opptak av langsiktig gjeld	265 868	50 666
Nedbetaling av langsiktig gjeld	-607 423	-150 762
Netto endring annen langsiktig gjeld	-22 447	37 815
Netto endring kassekreditt	42 665	3 874
Betalte renter	-94 366	-111 983
Kjøp/ salg av egne aksjer	0	-26 933
Innbetalt egenkapital	0	4 000
Utbetalt utbytte	-32 609	-39 406
<b>Netto kontantstrømmer fra finansieringsaktiviteter</b>	<b>-448 312</b>	<b>-232 729</b>
<b>Netto endring likvider (A+B+C)</b>	<b>575</b>	<b>219 673</b>
<b>Likviditetsbeholdning ved begynnelsen av perioden</b>	<b>638 302</b>	<b>421 399</b>
Agio/disagio på likviditetsbeholdning	-7 681	-2 771
<b>Likviditetsbeholdning ved slutten av perioden</b>	<b>631 196</b>	<b>638 302</b>



This file is sealed with a digital signature.  
The seal is a guarantee for the authenticity  
of the document.

Document ID:  
3533BDFCC05D49A384E98CE71DB28F73



## / NOTER – KONSERNET GC RIEBER

Alle tall i notene er oppgitt i NOK 1 000, med mindre annet er særskilt oppgitt.

### NOTE 1 - REGNSKAPSPRINSIPPER

Årsregnskapet er satt opp i samsvar med regnskapsloven og god regnskapsskikk.

#### Konsolideringsprinsipper

Konsernregnskapet omfatter morselskapet GC Rieber AS samt følgende datterselskap:

Datterselskap	Eierandel	Funksj. valuta	Forretningsadresse
GC Rieber Shipping ASA	77 %	NOK	Bergen
GC Rieber Shipping AS	100 %	NOK	Bergen
Rieber Shipping AS	100 %	NOK	Bergen
GC Rieber Shipping BV	100 %	USD	Nederland
Polar Explorer AS	100 %	NOK	Bergen
Polar Shipping AS	100 %	NOK	Bergen
Polar Ship Invest AS	100 %	NOK	Bergen
Polar Ship Invest II AS	100 %	USD	Bergen
Polar Ship Invest III AS	100 %	USD	Bergen
Polarus AS	100 %	USD	Bergen
GC Rieber Eiendom AS	100 %	NOK	Bergen
Bontelabo AS	100 %	NOK	Bergen
GC Rieber Eiendom Drift AS	100 %	NOK	Bergen
GC Rieber Eiendom Pluss AS	100 %	NOK	Bergen
Kokstad Nord AS	55 %	NOK	Bergen
Krohnen AS	100 %	NOK	Bergen
Marineholmen Forskningspark AS	61 %	NOK	Bergen
Marineholmen Datablokken 13-15 AS	100 %	NOK	Bergen
Marineholmen Slippen AS	100 %	NOK	Bergen
Marineholmen Teaterbygg AS	100 %	NOK	Bergen
Marineholmen Basen AS	100 %	NOK	Bergen
Marineholmen Merkantilen AS	100 %	NOK	Bergen
Marineholmen Magasinet AS	100 %	NOK	Bergen
Marineholmen Ocean Energy AS	100 %	NOK	Bergen
Marineholmen RASLAB AS	53 %	NOK	Bergen
Rieber Eiendom AS	100 %	NOK	Bergen
Skuteviksboder 1-2 AS	100 %	NOK	Bergen
Solheimsgaten AS	100 %	NOK	Bergen
Solheimsviken AS	100 %	NOK	Bergen
GC Rieber VivoMega AS	100 %	NOK	Kristiansund
GC Rieber Oils Australia Pty Ltd.	100 %	AUD	Australia
RFO AS	100 %	NOK	Kristiansund
GC Rieber Salt AS	100 %	NOK	Oslo
GC Rieber Salt A/S	100 %	DKK	Danmark
GC Rieber Salt AB	100 %	SEK	Sverige
GC Rieber Føroyar Sp/f	100 %	DKK	Færøylene
Saltkaup ehf	100 %	ISK	Island
GC Rieber Compact AS	100 %	NOK	Bjørnafjorden
GC Rieber Compact A/S	100 %	DKK	Danmark
Compact India Pvt Ltd.	100 %	INR	India
GC Rieber Compact South Africa Proprietary Ltd.	100 %	ZAR	Sør-Afrika
GC Rieber Fortuna AS	100 %	NOK	Bergen
GC Rieber Canada Ltd.	100 %	CAD	Canada



This file is sealed with a digital signature.  
The seal is a guarantee for the authenticity  
of the document.

Document ID:  
3533BDFCC05D49A384E98CE71DB28F73



## / NOTER – KONSERNET GC RIEBER

### Funksjonell valuta og presentasjonsvaluta

Regnskapet til de enkelte enheter i konsernet måles i den valuta som i hovedsak benyttes i det økonomiske miljøet der enheten driver sin virksomhet. Dette innebærer at for datterselskap med annen funksjonell valuta enn norske kroner, omregnes eiendeler og gjeld til dagskurs på balansedagen, og eventuelle omregningsdifferanser føres direkte mot egenkapitalen. Inntekter og kostnader omregnes til transaksjonskurs gjennom året (eventuelt gjennomsnittskurs). Konsernregnskapet presenteres i NOK.

### Datterselskap

Konsernregnskapet utarbeides etter ensartede prinsipper, ved at datterselskapenes regnskap omarbeides til de samme regnskapsprinsipper som morselskapet. Alle vesentlige interne mellomværender og transaksjoner mellom selskapene er eliminert.

Selskaper som er kjøpt eller solgt i løpet av året, inkluderes i konsernregnskapet fra det tidspunktet kontroll oppnås eller inntil kontroll opphører.

Kjøpte datterselskap regnskapsføres i konsernregnskapet basert på morselskapets anskaffelseskost. Anskaffelseskost tilordnes identifiserbare eiendeler og gjeld i datterselskapet, som oppføres i konsernregnskapet til virkelig verdi på oppkjøpstidspunktet. Eventuell merverdi ut over hva som kan henføres til identifiserbare eiendeler og gjeld, balanseføres som goodwill. Merverdier i konsernregnskapet avskrives lineært over de oppkjøpte anleggsmidlenes forventede levetid. Eventuell goodwill avskrives over forventet levetid.

### Tilknyttede selskap og felleskontrollert virksomhet

Tilknyttede selskap og felleskontrollert virksomhet regnskapsføres etter egenkapitalmetoden i konsernregnskapet. Konsernets andel av resultatet er basert på de investerte selskapenes resultat etter skatt, med fradrag for interne gevinster og eventuelle avskrivninger på merverdier. I resultatregnskapet er resultatandelene vist under finansposter, mens eiendelene i balansen er vist under finansielle anleggsmidler.

### Inntekts- og kostnadsføring

Inntektsføring ved salg av varer skjer på leveringstidspunktet.

Inntektsføring ved salg av tjenester skjer etter hvert som inntekten er opptjent.

Leieinntekter inntektsføres løpende, i henhold til leiekontrakt.

Inntekter og kostnader relatert til skipenes reiser, periodiseres ut fra det antall dager reisen varer før og etter årsskiftet.

### Klassifisering og vurdering av balanseposter

Omløpsmidler og kortsiktig gjeld omfatter poster som forfaller til betaling innen ett år etter balansedagen, samt poster som knytter seg til varekretsløpet. Øvrige poster er klassifisert som anleggsmidler/langsiktig gjeld.

Omløpsmidler vurderes til laveste av anskaffelseskost og virkelig verdi. Kortsiktig gjeld balanseføres til nominelt beløp på etableringstidspunktet.

Langsiktig gjeld balanseføres til nominelt beløp på etableringstidspunktet.

### Varebeholdninger

Råvarer er vurdert til anskaffelseskost med tillegg for frakt. Lager av innkjøpte varer er verdsatt til laveste av anskaffelseskost og netto salgsverdi. Egentilvirkede ferdigvarer og varer under tilvirkning er vurdert til full tilvirkningskost. Det foretas nedskrivning for påregnelig ukurans.



This file is sealed with a digital signature.  
The seal is a guarantee for the authenticity  
of the document.

Document ID:  
3533BDFCC05D49A384E98CE71DB28F73



## / NOTER – KONSERNET GC RIEBER

### Fordringer

Kundefordringer og andre fordringer er oppført i balansen til pålydende etter fradrag for avsetning til forventet tap. Avsetning til tap gjøres på grunnlag av individuelle vurderinger av de enkelte fordringene. I tillegg gjøres det for øvrige kundefordringer en uspesifisert avsetning for å dekke antatte tap.

### Markedsbaserte finansielle omløpsmidler

Markedsbaserte finansielle omløpsmidler som inngår i handelsporteføljen, vurderes til markedsverdi i regnskapet.

### Andre aksjer

Aksjeposter klassifisert som anleggsmiddel vurderes til anskaffelseskost, og nedskrives til virkelig verdi ved verdifall som forventes å ikke være forbigående.

### Immaterielle eiendeler

Goodwill er forskjellen mellom anskaffelseskost ved oppkjøp og virkelig verdi av netto identifiserbare eiendeler på oppkjøpstidspunktet. Goodwill føres i balansen til anskaffelseskost, fratrukket akkumulerte avskrivninger. Goodwill avskrives over forventet levetid.

Ervervede rettigheter og andre immaterielle eiendeler balanseføres og avskrives over estimert brukstid. Egne utgifter til utvikling balanseføres i den grad det kan identifiseres en fremtidig økonomisk fordel knyttet til utvikling av en identifiserbar immateriell eiendel og utgiftene kan måles pålitelig. I motsatt fall kostnadsføres slike utgifter løpende. Balanseført utvikling avskrives lineært over økonomisk levetid. Utgifter til forskning kostnadsføres løpende.

### Varige driftsmidler

Varige driftsmidler balanseføres og avskrives over driftsmidlets levetid dersom de har levetid over 3 år, og har en kostpris som overstiger 15. Direkte vedlikehold av driftsmidler kostnadsføres løpende under driftskostnader, mens påkostninger eller forbedringer tillegges driftsmidlets kostpris og avskrives i takt med driftsmidlet. Lineær metode for ordinære avskrivninger benyttes.

Anleggsmidler nedskrives til virkelig verdi ved verdifall som forventes å ikke være forbigående. Med virkelig verdi menes gjenvinnbart beløp, dvs. det høyeste av netto salgsverdi og bruksverdi. Innen shippingvirksomheten er netto salgsverdi det beløp som skipet inklusive fraktkontrakter kan selges for, fratrukket kostnader ved salget. Bruksverdi er nåverdien av de fremtidige kontantstrømmene som eiendelen vil generere inklusive kontantstrømmer knyttet til utrangering.

Eventuelle nedskrivninger reverseres i den utstrekning grunnlaget for nedskrivning ikke lenger er til stede.

Innen konsernets shippingvirksomhet benyttes lineær metode for ordinære avskrivninger basert på 20 og 25 års økonomisk levetid fra skipet var nytt. Konsernet benytter kostpris på skip med 5 % restverdi. I særlige tilfeller vil konsernet vurdere alternativ avskrivningshorisont hvor forholdene tilsier det, f.eks. ved kjøp og/eller oppgradering av eldre skip. Påkostninger blir balanseført og avskrevet over skipets gjenværende levetid. For periodisk vedlikehold er den lineære metode for ordinære avskrivninger benyttet, basert på en tidsperiode på 2,5 til 5 år.

Konsernet aktiverer utgifter påløpt ved dokking av konsernets skip, og amortiserer disse over perioden frem til neste dokking ("balanseføringsmetoden").

Skip under bygging er klassifisert som anleggsmidler og er regnskapsført til pådratte kostnader relatert til anleggsmiddelet. Skip under bygging blir ikke avskrevet før skipet blir tatt i bruk.

### Finansielle instrumenter

Regnskapsmessig behandling av finansielle instrumenter følger intensjonene bak inngåelsen av disse avtalene. Ved inngåelsen defineres avtalene enten som sikringsforretninger eller handelsforretninger. I de tilfeller hvor de inngåtte avtaler blir definert



This file is sealed with a digital signature.  
The seal is a guarantee for the authenticity  
of the document.

Document ID:  
3533BDFCC05D49A384E98CE71DB28F73



## / NOTER – KONSRNET GC RIEBER

som sikringsforretninger, blir inntektene/kostnadene periodisert og klassifisert på samme måte som de tilhørende balansepostene.

### Minoritetsinteresser

Minoritetsinteresser inkluderer minoritetens andel av balanseført verdi av datterselskaper, dette inkluderer andel av identifiserte merverdier på oppkjøpstidspunktet.

Tap i et konsolidert datterselskap som kan henføres til minoritetsinteressen, kan ikke overstige minoritetens andel av egenkapitalen i det konsoliderte datterselskapet. Overstigende tap regnskapsføres mot majoritetsinteressens andel i datterselskapet i den grad minoriteten ikke er forpliktet og kan ta sin del av tapet. Om datterselskapet begynner å gå med overskudd, skal majoritetens andel av datterselskapets egenkapital justeres inntil minoritetsinteressens andel av tidligere tap er dekket.

### Leieavtaler

En leieavtale som overfører det vesentligste av økonomisk risiko og kontroll fra utleier til leietaker betraktes som en finansiell leieavtale. Ved finansielle leieavtaler balanseføres leieavtalen av leietaker. Øvrige leieavtaler betraktes som operasjonelle leieavtaler, og leiebøpet kostnadsføres som annen driftskostnad.

### Pensjoner

Selskapene i konsernet har ulike pensjonsordninger. Noen av pensjonsordningene er finansiert gjennom innbetalinger til forsikringselskaper, fastsatt basert på periodiske aktuarberegninger. Konsernet har både innskuddsplaner og ytelsesplaner.

Ved regnskapsføring av ytelsesbaserte pensjoner er lineær opptjeningsprofil og forventet sluttlønn som opptjeningsgrunnlag lagt til grunn. Endring i pensjonsforpliktelsene som følge av estimatavvik i forpliktelse og/eller midler, føres mot egenkapitalen det året avviket oppstår.

### Valuta

Transaksjoner i utenlandsk valuta regnes om til kursen på transaksjonstidspunktet. Fordringer og gjeld i utenlandsk valuta er regnskapsført til balansedagens kurs. Realiserte og urealiserte tap og gevinster klassifiseres som finansielle poster.

### Skatt

#### Selskap underlagt ordinær beskatning

Skattekostnaden i resultatregnskapet omfatter både periodens betalbare skatt og endring i utsatt skatt. Utsatt skatt er beregnet med 22 % på grunnlag av de midlertidige forskjeller som eksisterer mellom regnskapsmessige og skattemessige verdier, samt ligningsmessige underskudd til fremføring ved utgangen av regnskapsåret. Skatteøkende og skattereduserende midlertidige forskjeller som reverserer eller kan reversere i samme periode, er utlignet og nettoført. Oppføring av utsatt skattefordel på netto skattereduserende forskjeller som ikke er utlignet og underskudd til fremføring, begrunnes med antatt fremtidig inntjening. Utsatt skatt og skattefordel som kan balanseføres oppføres netto i balansen. Utsatt skatt regnskapsføres til nominelt beløp.

#### Rederibeskattede selskap

Etter endring i rederibeskatningsreglene med virkning fra 1.1.2000 inngår agio/disagio i skattepliktig finansinntekt, og langsiktig gjeld i USD ble tillagt valutakurs pr. 31.12.1999 som inngangsverdi. Samtidig ble rederibeskattede selskaper gitt rett til fremføring av skattemessig negativt finansunderskudd mot positiv finansinntekt i senere år. Fra 1.1.2010 skal realisasjon av finansielle instrumenter, hvor avtalen er inngått etter 1.1.2010, skattebelastes med en andel tilsvarende finansaktiva i det underliggende selskap, mot en 100 % skattebelastning tidligere år. Midlertidige forskjeller vedrørende finansposter utlignes ved beregning av utsatt skatt/-fordel, som er 22 % av netto midlertidige forskjeller. Den regnskapsmessige behandlingen følger de generelle vurderingsregler for balanseføring.



This file is sealed with a digital signature.  
The seal is a guarantee for the authenticity  
of the document.

Document ID:  
3533BDFCC05D49A384E98CE71DB28F73



## / NOTER – KONSERNET GC RIEBER

### Kontantstrømoppstilling

Kontantstrømoppstillingen er utarbeidet etter den indirekte metode. Likviditetsbeholdningen omfatter kontanter og bankinnskudd.

### Hendelser etter balansedagen

Ny informasjon om selskapets posisjon på balansedagen er hensyntatt i årsregnskapet. Hendelser etter balansedagen som ikke påvirker selskapets posisjon på balansedagen, men som vil påvirke selskapets posisjon i fremtiden, er opplyst om dersom dette er vesentlig.

### Bruk av estimat i utarbeidelsen av årsregnskapet

Ledelsen har brukt estimater og forutsetninger som har påvirket eiendeler, gjeld, inntekter, kostnader og opplysninger om potensielle forpliktelser. Dette gjelder særlig pensjonsforpliktelser, vurdering av goodwill og varelager, samt andre generelle nedskrivningsvurderinger. Fremtidige hendelser kan medføre at estimatene endrer seg. Estimater og de underliggende forutsetningene vurderes løpende. Endringer i regnskapsmessige estimater regnskapsføres i den perioden endringene oppstår. Hvis endringene også gjelder fremtidige perioder fordeles effekten over inneværende og fremtidige perioder.

## NOTE 2 – ENDRINGER I KONSERNSTRUKTUR

Selskapene GC Rieber Crewing AS og GC Rieber Canada Ltd. er avviklet i løpet av året.

Kapitalforvaltningen som tidligere lå i morselskapet GC Rieber AS, er skilt ut som et eget forretningsområde i datterselskapet GC Rieber Fortuna AS fra 01.01.2020.

## NOTE 3 – STØRRE TRANSAKSJONER

I august 2020 solgte GC Rieber Shipping IMR-skipet Polar King, bygget i 2011. Vederlaget ved salget ble brukt til å nedbetale gjelden på skipet.

I september 2019 ble eiendomsselskapet Skipet AS solgt ut av konsernet, og det ble bokført en gevinst på 254 379. I 2020 ble oppgjøret justert, med en ytterligere bokført gevinst på 41 116. Endelig oppgjør blir ikke klart før i 2021.

## NOTE 4 - DRIFTSINNTEKTER

Virksomhetsområde	2020	2019
Shipping	201 699	202 162
Eiendom	225 362	224 147
VivoMega	356 530	290 193
Salt	533 974	723 538
Compact	372 654	341 020
<b>Sum driftsinntekter</b>	<b>1 690 218</b>	<b>1 781 061</b>

Geografisk fordeling	Norge	Øvrige	Norge	Øvrige
Shipping	57 726	143 972	64 980	137 182
Eiendom	225 362	0	224 147	0
VivoMega	88 900	267 631	40 520	249 673
Salt	324 276	209 698	505 034	218 504
Compact	1 987	370 667	1 301	339 719
<b>Sum driftsinntekter</b>	<b>698 250</b>	<b>991 968</b>	<b>835 983</b>	<b>945 077</b>



This file is sealed with a digital signature.  
The seal is a guarantee for the authenticity  
of the document.

Document ID:  
3533BDFCC05D49A384E98CE71DB28F73



## / NOTER – KONSERNET GC RIEBER

### NOTE 5 - LØNNSKOSTNADER

	2020	2019
Lønnskostnader	317 739	301 618
Styrehonorar	4 258	3 382
Arbeidsgiveravgift	27 853	28 003
Pensjonskostnad	17 612	11 419
Andre personalkostnader	5 909	11 151
<b>Sum personalkostnader</b>	<b>373 372</b>	<b>355 572</b>

Konsernet hadde ved utgangen av 2020 409 ansatte. Det var også 72 innleide sjøfolk på skipene.

### NOTE 6 – VARIGE DRIFTSMIDLER

	Tomter/ grunnareal	Bygninger/ fast eiendom	Maskiner/ anlegg	Skip/ kontrakter	Driftsløsøre/ inventar	Sum
<b>Anskaffelseskost pr. 01.01.</b>	<b>524 128</b>	<b>2 084 215</b>	<b>672 815</b>	<b>2 716 165</b>	<b>152 988</b>	<b>6 150 310</b>
Tilgang i året	3 140	189 745	26 588	0	14 124	233 596
Avgang til anskaffelseskost	0	0	-14 836	-744 824	-843	-760 504
Årets endring i omregningsdifferanser	0	6 381	1 411	-41 268	5 192	-28 284
<b>Anskaffelseskost pr. 31.12.</b>	<b>527 267</b>	<b>2 280 341</b>	<b>685 978</b>	<b>1 930 072</b>	<b>171 460</b>	<b>5 595 118</b>
Samlede av- og nedskrivninger pr. 01.01.	49 087	831 056	338 067	1 026 924	90 281	2 335 416
Akk. avskrivning på årets solgte driftsmidler	0	0	-13 469	-463 388	-808	-477 665
Årets ordinære avskrivninger	0	79 677	33 177	96 254	16 048	225 156
Årets nedskrivninger	-15 950	0	0	459 085	0	443 135
Årets endring i omregningsdifferanser	0	4 989	4 084	-88 045	6 260	-72 712
Samlede av- og nedskrivninger pr. 31.12.	33 137	915 722	361 859	1 030 832	111 781	2 453 331
<b>Balansført verdi pr. 31.12.</b>	<b>494 130</b>	<b>1 364 618</b>	<b>324 120</b>	<b>899 240</b>	<b>59 679</b>	<b>3 141 787</b>
Avskrivningsmetode		lineær	lineær	lineær	lineær	
Økonomisk levetid		25 - 50 år	3 - 20 år	3 - 25 år	3 - 15 år	

Alle skip har bokførte verdier i USD som i konsernregnskapet regnes om til NOK med balansedagens kurs. Kursendring gir omregningseffekt som føres mot egenkapitalen. Akkumulerte omregningsdifferanser inngår i beløpene over.

	2020	2019
Årets ordinære avskrivninger på varige driftsmidler	225 156	231 414
Årets ordinære avskrivninger på immaterielle eiendeler, jfr. note 7	13 191	14 859
<b>Sum ordinære avskrivninger</b>	<b>238 348</b>	<b>246 274</b>
Årets nedskrivninger på varige driftsmidler	443 135	2 372
Årets nedskrivninger på immaterielle eiendeler, jfr. note 7	0	0
<b>Sum nedskrivninger</b>	<b>443 135</b>	<b>2 372</b>

Årets reversering av nedskrivninger utgjør 15 950 og relaterer seg til et tomteområde i Bergen. Det er foretatt nedskrivning på skip på til sammen 459 085.

Det foreligger pr. 31.12.2020 ingen øvrige indikasjoner på verdifall på konsernets varige driftsmidler.



This file is sealed with a digital signature.  
The seal is a guarantee for the authenticity  
of the document.

Document ID:  
3533BDFCC05D49A384E98CE71DB28F73



## / NOTER – KONSERNET GC RIEBER

### NOTE 7 - IMMATERIELLE EIENDELER

	Rettigheter / programvare	Goodwill	Sum
<b>Anskaffelseskost pr. 01.01.</b>	<b>34 589</b>	<b>40 807</b>	<b>75 395</b>
Tilgang i året	1 654	0	1 654
<b>Anskaffelseskost pr. 31.12.</b>	<b>36 243</b>	<b>40 807</b>	<b>77 049</b>
Samlede av- og nedskrivninger pr. 01.01.	25 294	25 519	50 812
Årets ordinære avskrivninger	6 199	6 992	13 191
Samlede av- og nedskrivninger pr. 31.12.	31 493	32 511	64 004
<b>Balanseført verdi pr. 31.12.</b>	<b>4 750</b>	<b>8 297</b>	<b>13 047</b>
Avskrivningsmetode	lineær	lineær	
Økonomisk levetid	5-10 år	5 år	

Balanseførte rettigheter/programvare pr. 31.12.2020 relaterer seg i det vesentligste til konsernets ERP-system, og til rettigheter i datterselskapet GC Rieber VivoMega AS.

Balanseført goodwill ved utgangen av året gjelder i sin helhet oppkjøp av datterselskapet Saltkaup ehf i 2017. Goodwill ble beregnet til 43 713 på oppkjøpstidspunktet og avskrives over forventet levetid på fem år.

Øvrig goodwill i konsernet er fullt avskrevet pr. 31.12.2020.

### NOTE 8 - VAREKOSTNAD

Total varekostnad for konsernet utgjør 764 736, etter en økning i beholdning råvarer og varer i arbeid på 35 487 og en reduksjon i beholdning ferdigvarer på 5 022.

### NOTE 9 - VARELAGER

	31.12.2020	31.12.2019
Råvarer og varer i arbeid	98 896	63 408
Ferdigvarer	222 839	227 860
<b>Sum</b>	<b>321 734</b>	<b>291 269</b>

### NOTE 10 - KUNDEFORDRINGER

	31.12.2020	31.12.2019
Kundefordringer til pålydende	269 558	253 958
Avsetning for tap	-16 273	-7 047
<b>Sum</b>	<b>253 286</b>	<b>246 911</b>



This file is sealed with a digital signature.  
The seal is a guarantee for the authenticity  
of the document.

Document ID:  
3533BDFCC05D49A384E98CE71DB28F73



## / NOTER – KONSRNET GC RIEBER

### NOTE 11 - INVESTERING I TILKNYTTET SELSKAP

Konsernet har følgende investeringer i tilknyttet selskap som er regnskapsført etter egenkapitalmetoden:

Selskap	Forretnings- kontor	Eier-/ stemmeandel	Bokført verdi 31.12.2019	Tilgang / avgang 2020	Omregnings- differanser 2020	Andre endringer 2020	Resultat- andel 2020	Bokført verdi 31.12.2020	Anskaffelses- kost 31.12.2020
Tunisel S.A.	Tunisia	34 %	0	0	0	0	0	0	12 541
SARL Exporsel	Tunisia	34 %	0	0	0	0	0	0	3 302
Salkaup Nordic ehf	Island	34 %	6 719	0	-570	0	1 779	7 927	6 396
Ocean Innovation Norwegian Catapult AS	Bergen	20 %	143	0	0	-4	-8	130	200
Shearwater GeoServices Holding AS	Bergen	17 %	761 455	0	-18 052	31 068	-33 869	740 602	633 329
<b>SUM</b>			<b>768 316</b>	<b>0</b>	<b>-18 622</b>	<b>31 064</b>	<b>-32 098</b>	<b>748 659</b>	<b>655 768</b>

### NOTE 12 - INVESTERING I FELLESKONTROLLERT VIRKSOMHET

Konsernet har følgende investeringer i felleskontrollert virksomhet som er regnskapsført etter egenkapitalmetoden:

Selskap	Land	Virksomhet	Eierandel
Polar Pevek Ltd	Kypros	Isbryter/taubåt	50 %
OOO Polarus	Russland	Isbryter/taubåt	50 %
OOO De Kastri Tugs	Russland	Isbryter/taubåt	50 %
Shipworth Shipping Company Ltd	Kypros	Mannskapsbåt	50 %
GC Rieber Distribution AS	Kristiansund	Salgselskap	50 %

Aggregert finansiell informasjon for de felleskontrollerte virksomhetene (100 %):

<b>USD 1000</b>	2020	2019
<b>Eiendeler</b>		
Omløpsmidler	32 555	34 073
Anleggsmidler	29 862	32 962
<b>Gjeld</b>		
Kortsiktig gjeld	15 326	20 036
Langsiktig gjeld	1 850	5 724
<b>Netto eiendeler (andel egenkapital)</b>	<b>45 240</b>	<b>41 275</b>
Driftsinntekter	48 515	39 206
Driftskostnader	-35 495	-27 763
Netto finansposter	-1 066	-1 170
<b>Netto resultat før skatt</b>	<b>11 954</b>	<b>10 274</b>
Skattekostnad	-465	-434
<b>Årsresultat</b>	<b>11 489</b>	<b>9 840</b>
<b>Årsresultat i NOK 1000</b>	<b>108 582</b>	<b>86 990</b>
<b>Konsernets andel (50 %)</b>	<b>54 291</b>	<b>43 495</b>



This file is sealed with a digital signature.  
The seal is a guarantee for the authenticity  
of the document.

Document ID:  
3533BDFCC05D49A384E98CE71DB28F73



## / NOTER – KONSRNET GC RIEBER

Avstemming mellom aggregert finansiell informasjon vist over, og balanseført verdi av investering i felleskontrollert virksomhet:

USD 1000	2020	2019
Netto eiendeler 01.01.	41 275	35 135
Periodens resultat	11 489	9 840
Utbytte	-7 350	-3 700
Netto eiendeler 31.12.	45 414	41 275
NOK 1000		
Valutakurs på balansedagen	8,53	8,78
Netto eiendeler 31.12. til balansedagens kurs	387 501	362 404
Eierandel 50 %	193 750	181 202
Elimineringer	-17	-2 060
Bokført verdi	193 733	179 142
<b>Total investering</b>	<b>193 733</b>	<b>179 142</b>
Resultat fra tilknyttet selskap og felleskontrollert virksomhet	2020	2019
Resultatandel fra tilknyttet selskap	-32 098	-31 104
Resultatandel fra felleskontrollert virksomhet	54 291	43 495
Gevinst ved salg av aksjer i tilknyttet selskap	31 068	0
<b>Sum resultat</b>	<b>53 260</b>	<b>12 391</b>

## NOTE 13 - ANDRE AKSJER

Selskap	Eierandel	Ansk. kost 31.12.2020	Balanseført verdi 31.12.2020
Sea-Hawk Navigation AS	19,9 %	11 595	884
Fløibanen AS	13,6 %	5 923	5 923
Aksjer hvor eierandel utgjør under 10 %	<10,0 %	35 499	28 401
<b>Sum</b>		<b>53 017</b>	<b>35 209</b>

## NOTE 14 - AKSJER OG OBLIGASJONER

Markedsaksjer	31.12.2020	31.12.2019
Anskaffelseskost	245 212	265 610
Balanseført verdi	276 962	284 324
Markedsverdi	276 962	284 324
Obligasjoner	31.12.2020	31.12.2019
Anskaffelseskost	494 722	561 116
Balanseført verdi	495 915	559 112
Markedsverdi	495 915	559 112
Andre finansielle omløpsmidler	31.12.2020	31.12.2019
Anskaffelseskost	-	13 613
Balanseført verdi	-	13 944
Markedsverdi	-	13 944

Markedsbaserte aksjer, obligasjoner og andre finansielle instrumenter er vurdert til børskurs.

Årets totale verdiendring av finansielle instrumenter utgjør 33 026.



This file is sealed with a digital signature.  
The seal is a guarantee for the authenticity  
of the document.

Document ID:  
3533BDFCC05D49A384E98CE71DB28F73



## / NOTER – KONSRNET GC RIEBER

### NOTE 15 - PENSJONSKOSTNAD OG PENSJONSFORPLIKTELSER

Konsernet har plikt til å ha tjenstepensjonsordning etter lov om obligatorisk tjenstepensjon. Konsernets pensjonsordninger tilfredsstiller kravene i denne lov.

Konsernets ytelsesordning er fra 31.12.2016 avviklet for alle landansatte og erstattet av ny innskuddsbasert pensjonsordning. Konsernets innskuddsordning er organisert i henhold til lov om innskuddspensjon.

Konsernet hadde en egen tariffestet pensjonsordning for seilende personell. Denne ble avviklet i 2019.

Konsernet har førtidspensjonsavtale for mange av de ansatte født i 1962 eller tidligere, og utbetaler 63 % av lønn fra fylte 65 til 67 år. Denne ordningen er ikke sikret og dekkes over konsernets drift.

Konsernet har også pensjonsforpliktelse overfor enkelte arbeidstakere med lønn over 12 G. Denne ordningen er ikke sikret og dekkes over konsernets drift.

Driftspensjonsordningene omfatter 22 personer pr. 31.12.2020, hvorav 10 mottok pensjon i 2020.

I tillegg til driftspensjonsordningene, er det kostnadsført 7 779 i innskuddspensjon i årets regnskap.

I tillegg til ordinær innskuddspensjon har selskapet etablert en kompensasjonsordning for ansatte som tidligere hadde ytelsesbasert pensjonsordning. Ordningen er innskuddsbasert, og årlig tilskudd overføres til verdipapirfond med pantebestyring. Tilskuddene til verdipapirfondene er en pantsatt eiendel for selskapet, samt en tilsvarende brutto pensjonsforpliktelse til de ansatte. Det beregnes og avsettes for arbeidsgiveravgift av sum tilskudd og verdiutvikling til verdipapirfondene. Netto pensjonsforpliktelse knyttet til dette punkt tilsvarer dermed avsatt arbeidsgiveravgift, klassifisert som annen kortsiktig gjeld i balansen. Midlene utbetales til medlemmene ved pensjonering, fratredelse eller død. Denne ordningen omfatter 71 personer ansatt i konsernets selskap.

Årets kostnadsførte innskudd til kompensasjonsordningen utgjør 2 595. Avsatt arbeidsgiveravgift utgjør 2 998.



This file is sealed with a digital signature.  
The seal is a guarantee for the authenticity  
of the document.

Document ID:  
3533BDFCC05D49A384E98CE71DB28F73



## / NOTER – KONSRNET GC RIEBER

	2020	2019	2020	2019
Årets pensjonskostnad			Pensjoner over drift	Tjenestepensjon
Nåverdi av årets pensjonsopptjening	5 565	333	0	0
Netto rentekostnad / (inntekt)	779	824	0	0
Arbeidsgiveravgift	895	163	0	0
Resultatført planendring	0	0	0	528
<b>Netto pensjonskostnad</b>	<b>7 239</b>	<b>1 320</b>	<b>0</b>	<b>528</b>

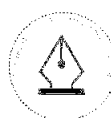
	31.12.2020	31.12.2019	31.12.2020	31.12.2019
Balansførte pensjonsmidler og -forpliktelser			Pensjoner over drift	Tjenestepensjon
Beregnete pensjonsforpliktelser pr 31.12.	35 588	31 125	0	0
Pensjonsmidler (til markedsverdi) pr 31.12.	0	0	0	0
<b>Faktisk netto påløpt pensjonsforpliktelse</b>	<b>-35 588</b>	<b>-31 125</b>	<b>0</b>	<b>0</b>
Arbeidsgiveravgift	-5 018	-4 389	0	0
<b>Netto pensjonsforpliktelse (-) / pensjonsmidler</b>	<b>-40 606</b>	<b>-35 514</b>	<b>0</b>	<b>0</b>

	2020	2019	2020	2019
Aktuarielle gevinster og tap			Pensjoner over drift	Tjenestepensjon
Estimatavvik innregnet i egenkapitalen pr. 01.01.	23 290	24 192	0	-4 585
Årets endring i estimatavvik	422	-902	0	4 585
<b>Estimatavvik innregnet i egenkapitalen pr. 31.12.</b>	<b>23 712</b>	<b>23 290</b>	<b>0</b>	<b>0</b>

	2020	2019
Sammensetning av pensjonsmidler		
Pensjonsmidler (markedsverdi) pr. 01.01.	0	7 973
Avvikling	0	-7 973
<b>Pensjonsmidler (markedsverdi) pr. 31.12.</b>	<b>0</b>	<b>0</b>

**Faktisk avkastning på pensjonsmidlene** - **3,40 %**

Økonomiske forutsetninger:	31.12.2020	31.12.2019
Diskonteringsrente	1,70 %	2,30 %
Forventet avkastning	1,70 %	2,30 %
Lønnsregulering	2,25 %	2,25 %
G-regulering	2,00 %	2,00 %
Pensjonsregulering	1,24 %	1,24 %
Frivillig avgang for ansatte under 40 år	8,00 %	8,00 %
Frivillig avgang for ansatte over 40 år	0,00 %	0,00 %



This file is sealed with a digital signature.  
The seal is a guarantee for the authenticity  
of the document.

Document ID:  
3533BDFCC05D49A384E98CE71DB28F73



## / NOTER – KONSRNET GC RIEBER

### NOTE 16 – SKATTEKOSTNAD

Skattekostnaden i konsernet består av følgende:	2020	2019
Betalbar skatt	17 399	14 759
Endring utsatt skatt, 22 %	3 272	21 509
Avvik mellom avsatt og ilignet skatt i fjor	0	-80
<b>Skattekostnad</b>	<b>20 670</b>	<b>36 187</b>
Utsatt skatt:	2020	2019
Endring utsatt skatt i resultatet	3 272	21 509
Utsatt skatt på poster ført direkte mot egenkapitalen	-1 978	-1 449
Skatteeffekt av tilgang / avgang datterselskap	0	3 234
<b>Endring utsatt skatt i balansen</b>	<b>1 293</b>	<b>23 294</b>
Betalbar skatt:	2020	2019
Betalbar skatt i skattekostnaden	17 399	14 759
Skatteeffekt av poster ført mot egenkapitalen	-203	-355
<b>Betalbar skatt i balansen</b>	<b>17 196</b>	<b>14 403</b>
Midlertidige forskjeller:	31.12.2020	31.12.2019
Omløpsmidler/kortsiktig gjeld	-4 073	-4 160
Varelager	9 734	5 760
Aksjer og andeler	-2 036	-2 545
Driftsmidler	-127 797	-120 787
Gevinst - og tapskonto	167	209
Pensjonsforpliktelse	-39 462	-35 514
Finansielle instrumenter	901	-924
Netto finansposter rederibeskattede selskaper	-5 974	-4 234
Andre forskjeller	-30 374	-16 997
Framførbart underskudd	-1 155 969	-1 156 666
<b>Sum midlertidige forskjeller</b>	<b>-1 354 882</b>	<b>-1 335 859</b>
Forskjeller som ikke inngår i grunnlag utsatt skatt	1 069 524	1 044 623
<b>Grunnlag utsatt skatt</b>	<b>-285 358</b>	<b>-291 236</b>
Skattesats	22 %	22 %
<b>Netto utsatt skatt (+) / skattefordel (-)</b>	<b>-62 779</b>	<b>-64 072</b>
Forklaring til hvorfor skattekostnad ikke utgjør 22 % av resultat før skatt:	2020	2019
22 % av resultat før skatt	-68 060	95 573
Skatteeffekt av rederibeskatning/utenlandsk beskatning	109 663	-4 583
Avvik mellom avsatt og ilignet skatt i fjor	0	-80
Endring i ikke balanseført utsatt skattefordel	5 478	-41 864
Skatteeffekt av pensjoner ført mot egenkapitalen	93	-198
Skatteeffekt av permanente forskjeller	-26 504	-12 659
<b>Skattekostnad</b>	<b>20 670</b>	<b>36 187</b>

Ikke balanseført utsatt skattefordel i konsernet pr. 31.12.2020 utgjør 235 295, hvorav 13 936 relaterer seg til ordinært beskattede selskap.



This file is sealed with a digital signature.  
The seal is a guarantee for the authenticity  
of the document.

Document ID:  
3533BDFCC05D49A384E98CE71DB28F73



## / NOTER – KONSRNET GC RIEBER

### NOTE 17 - ENDRING I EGENKAPITAL

	Aksjekapital	Egne aksjer	Overkurs	Annen innskutt egenkapital	Annen egenkapital	Minoritets-interesser	Sum egenkapital
<b>Inngående balanse pr. 01.01.</b>	<b>29 400</b>	<b>-579</b>	<b>433 840</b>	<b>574</b>	<b>2 577 550</b>	<b>738 812</b>	<b>3 779 596</b>
Årets endring i estimater					-412	84	-329
Omregningsdifferanser funksjonell valuta					20 282	6 849	27 131
Andre endringer ført mot egenkapitalen					-1 605	32	-1 572
Årets resultat					-232 037	-97 996	-330 033
Avsatt utbytte minoriteter						-10 541	-10 541
Avsatt utbytte GC Rieber AS					-61 758		-61 758
<b>Total egenkapital pr. 31.12.</b>	<b>29 400</b>	<b>-579</b>	<b>433 840</b>	<b>574</b>	<b>2 302 020</b>	<b>637 239</b>	<b>3 402 494</b>

Generalforsamlingen har gitt fullmakt til kjøp av egne aksjer i GC Rieber AS inntil 10 % av totalt antall. Pr. 31.12.2020 eide selskapet 8 277 egne aksjer.

### NOTE 18 - UBENYTTET DEL AV KASSEKREDITT

Samlet limit for konsernkassekreditt for selskapene i konsernkontoordningen er 30 000. Konsernet hadde ikke netto opptrekk på denne pr. 31.12.2020. Alle heleide selskap som deltar i ordningen, er solidarisk ansvarlige for totalt mellomværende på kontoen.

For selskap som benytter kassekreditt utenfor konsernkontoordningen er samlet limit 214 000, herav optrukket 100 099, resterende ubenyttet limit er på 113 901.

### NOTE 19 - BUNDNE BANKINNSKUDD

Av konsernets bankinnskudd er 8 340 bundne midler innsatt på skattetrekkkonto.

### NOTE 20 - FORDRINGER MED FORFALL SENERE ENN 1 ÅR

	31.12.2020	31.12.2019
Langsiktige fordringer som forfaller senere enn 1 år etter regnskapsårets slutt	9 964	1 448



This file is sealed with a digital signature.  
The seal is a guarantee for the authenticity of the document.

Document ID:  
3533BDFCC05D49A384E98CE71DB28F73



## / NOTER – KONSRNET GC RIEBER

### NOTE 21 - LANGSIKTIG GJELD

Konsernet hadde ved utgangen av 2020 følgende avdragsplan for den rentebærende gjeld:

	31.12.2020	31.12.2019
Forfall innen 1 år	75 257	97 847
Forfall om 1-2 år	1 022 333	444 961
Forfall om 2-3 år	739 421	1 045 058
Forfall om 3-4 år	52 742	71 783
Forfall om 4-5 år	169 549	69 251
Forfall senere enn 5 år fra balansedato	15 750	700 000
<b>Sum gjeld til kredittinstitusjoner</b>	<b>2 075 051</b>	<b>2 428 902</b>
Herav USD	823 800	1 151 724
Herav DKK	3 160	3 901
Herav NOK	1 248 092	1 273 277

Langsiktig gjeld i USD og DKK er omregnet til NOK etter balansedagens kurs.

Øvrig langsiktig gjeld er uten avtalt forfallstidspunkt.

### NOTE 22 – LÅN TIL TILKNYTTET SELSKAP OG FELLESKONTROLLERT VIRKSOMHET

	31.12.2020	31.12.2019
Langsiktig lån til Tunisel S.A.	17 752	17 028
Langsiktig lån til GC Rieber Distribution AS	7 899	7 455
<b>Sum</b>	<b>25 652</b>	<b>24 483</b>

### NOTE 23 – PRIVATKONTOORDNING OG MELLOMVÆRENDE MED GC RIEBER FONDENE

Det henvises til note 12 i selskapsregnskapet til GC Rieber AS.



This file is sealed with a digital signature.  
The seal is a guarantee for the authenticity  
of the document.

Document ID:  
3533BDFCC05D49A384E98CE71DB28F73



## / NOTER – KONSRNET GC RIEBER

### NOTE 24 – PANTSTILLELSER OG GARANTIER

Pantesikret gjeld, pantstillelser og garantier	31.12.2020	31.12.2019
Langsiktig gjeld til kredittinstitusjoner	2 075 051	2 428 902
Kortsiktig gjeld til kredittinstitusjoner	100 099	57 434
Garantier	30 631	32 851
Andre pantstillelser	107 346	95 540
<b>Sum</b>	<b>2 313 127</b>	<b>2 614 727</b>

Regnskapsført verdi av pantesikrede eiendeler	31.12.2020	31.12.2019
Faste eiendommer	1 361 249	1 166 565
Grunnarealer	336 294	307 620
Driftstilbehør	14 955	2 440
Skip	899 240	1 689 242
Aksjer	460 694	460 694
Varelager	208 854	174 050
Kundefordringer	116 186	138 463
<b>Sum</b>	<b>3 397 472</b>	<b>3 939 074</b>

### NOTE 25 – FINANSIELL MARKEDSRISIKO OG FINANSIELLE INSTRUMENTER

Konsernet driver internasjonal virksomhet, og er derfor utsatt for ulike risiki, herunder kreditt-, likviditets-, rente-, bunkers- og valutarisiko. Konsernet benytter seg av ulike finansielle produkter for å redusere valutarisiko og renterisiko.

#### Likviditet

Konsernets strategi er å ha tilstrekkelig likviditet i form av bankinnskudd, rentebærende papirer og trekkfasiliteter slik at en til enhver tid kan finansiere drift og løpende investeringer av begrenset størrelse. I likviditetsforvaltningen benyttes plasseringer i finansinstitusjoner med høy kredittverdighet, samt rentebærende papirer med høy likviditet og lav kredittrisiko.

#### Rente

Konsernet har sikret store deler av sin netto renteeksponering. Det benyttes i den sammenheng både fastrentelån og rentederivativer for å sikre seg mot resultatsvingninger som følge av endringer i rentenivået. Det er lagt til grunn sikringsbokføring for flere av rentederivatene. Disse har en løpetid mellom 1 og 10 år.

Rentesikret del av langsiktig gjeld	31.12.2020	31.12.2019
Forfall innen 1 år	39 411	87 787
Forfall om 1-2 år	599 233	110 494
Forfall om 2-3 år	25 175	508 043
Forfall om 3-4 år	17 988	22 298
Forfall om 4-5 år	10 800	23 871
Forfall senere enn 5 år fra balansedato	183 600	194 400
<b>Sum</b>	<b>876 207</b>	<b>946 893</b>
Herav USD	542 094	558 580
Herav NOK	334 113	388 313

#### Bunkers

Konsernet har som hovedregel ingen eksponering for endring i bunkerspriser for skip, da denne risiko ligger hos befrakter. Det er følgelig ikke inngått sikringsforretninger knyttet til risiko for endring i bunkerspriser.



This file is sealed with a digital signature.  
The seal is a guarantee for the authenticity  
of the document.

Document ID:  
3533BDFCC05D49A384E98CE71DB28F73



## / NOTER – KONSRNET GC RIEBER

### Valuta

En del av konsernets inntekter er i USD og EUR, mens bare en mindre del av drifts- og administrative kostnader er i USD/EUR. For å redusere konsernets valutaeksponering, er deler av konsernets gjeld i USD. Det gjøres en fortløpende evaluering vedrørende sikring av forventet fremtidig netto kontantstrøm i aktuelle valutaer. Sikring gjøres i hovedsak ved å inngå terminforretninger for salg av valuta mot NOK.

Konsernet har inngått terminkontrakter for å redusere valutarisikoen for kontantstrømmer i 2021.

Alle terminkontrakter regnskapsføres til virkelig verdi. Verdiendring på finansielle sikringsinstrumenter blir ført mot resultat.

Konsernets portefølje av finansielle valutasikringsinstrumenter utgjorde på balansedagen:

	Valuta	Beløp	Forfall	Kurs	Virkelig verdi
Termin for sikring av salgsinntekter	AUD	70	2021	6,55	-3
Termin for sikring av salgsinntekter	USD	5 300	2021	10,93	2 510
Termin for sikring av salgsinntekter	EUR	2 000	2021	8,81	579
Termin for sikring av salgsinntekter	USD	1 200	2021	9,87	796
Termin for sikring av salgsinntekter	EUR	1 200	2021	10,53	23
<b>Sum finansielle sikringsinstrumenter</b>					<b>3 905</b>

## NOTE 26 – GODTGJØRELSE TIL ADM. DIR., STYRE OG REVISOR

For informasjon om godtgjørelse til adm. dir. i morselskapet, henvises det til note 15 i selskapsregnskapet til GC Rieber AS.

For samtlige selskap i konsernet er det utbetalt 4 258 i honorar til selskapenes styrever.

Det er ikke gitt lån eller sikkerhetsstillelser til styrets leder eller adm. dir., eller inngått avtaler med disse om bonus, overskuddsdeling eller opsjoner. Det er ikke gitt sikkerhetsstillelse til øvrige ansatte/styremedlemmer i konsernet.

Honorar til revisor for samtlige selskap i konsernet	2020	2019
Revisjon	2 822	2 556
Andre attestasjonsoppgaver	186	48
Skatterådgivning	757	54
Andre tjenester	108	494
<b>Totalt honorar</b>	<b>3 873</b>	<b>3 152</b>

Alle beløp er eks. mva.

## NOTE 27 – AKSJEEIERE

Det henvises til note 18 i selskapsregnskapet til GC Rieber AS.

## NOTE 28 – OFFENTLIGE TILSKUDD

Flere av selskapene har hatt SkatteFUNN-prosjekter i 2020. Lønnskostnader og andre kostnader knyttet til forsknings- og utviklingsarbeidet er kostnadsført. Forventet tilskudd knyttet til disse prosjektene inngår i posten andre kortsiktige fordringer.



This file is sealed with a digital signature.  
The seal is a guarantee for the authenticity  
of the document.

Document ID:  
3533BDFCC05D49A384E98CE71DB28F73



## / NOTER – KONSRNET GC RIEBER

### NOTE 29 – VALUTAKURSER

Sluttkurser:	31.12.2020	31.12.2019
US dollar	8,53	8,78
Euro	10,47	9,86
Britiske pund	11,65	11,59
Canadiske dollar	6,70	6,76
Australske dollar	6,59	6,17
Indiske rupi (100 INR)	11,68	12,30
Danske kroner (100 DKK)	140,71	132,02
Svenske kroner (100 SEK)	104,35	94,42
Sør-Afrikanske rand	0,58	0,63
Islandske kroner (100 ISK)	6,71	7,26
<b>Gjennomsnitt:</b>	<b>2020</b>	<b>2019</b>
US dollar	9,40	8,80
Euro	10,72	9,85
Britiske pund	12,05	11,23
Canadiske dollar	7,01	6,64
Australske dollar	6,48	6,12
Indiske rupi (100 INR)	12,68	12,50
Danske kroner (100 DKK)	143,82	131,97
Svenske kroner (100 SEK)	102,26	93,06
Sør-Afrikanske rand	0,57	0,61
Islandske kroner (100 ISK)	6,95	7,18

Konsernet har NOK som presentasjonsvaluta. Funksjonell valuta er forskjellig for de ulike selskapene i konsernet.

### NOTE 30 – LEIEAVTALER

#### Finansielle leieavtaler

Konsernet har ikke inngått vesentlige finansielle leieavtaler.

#### Operasjonelle leieavtaler

Konsernet leier ut sine eide skip på certepartier med ulik varighet til ulike befraktere.

Konsernet har ikke inngått vesentlige operasjonelle leieavtaler som leietaker.

### NOTE 31 – BETINGEDE UTFALL

I desember 2012 solgte GC Rieber Shipping ASA totalt 3 217 697 aksjer i Octio AS til Equinor Venture AS. Resterende eierandel ble solgt i 2013. I tillegg til salgssummen er det avtalt en earn-out dersom Equinor Venture AS selger aksjer eller deler av Octio AS' eiendeler. Earn-out beløpet vil utgjøre 5 % av salgsprisen ved salg innen 31. desember 2022.

### NOTE 32 – HENDELSER ETTER BALANSEDAGEN

I februar 2021 er 32,31% av aksjene i datterselskapet GC Rieber VivoMega AS solgt.

GC Rieber Shipping har inngått en avtale om salg av IMR-skipet Polar Queen, som er bygget i 2011. Salget er ventet å bli fullført i mars 2021 og vil gi konsernet en positiv likviditetseffekt på ca. 22 MNOK etter nedbetaling av gjelden på skipet.

Datterselskap i Sør-Afrika har en løpende reklamasjonssak fra kunde som ikke er avsluttet. Saken forventes avsluttet i løpet av april, og på det nåværende tidspunkt konstateres omfanget så stort at eierselskapet GC Rieber Compact AS har valgt å nedskrive bokført verdi av GC Rieber South Africa PTY. Ltd med 20 MNOK.



This file is sealed with a digital signature.  
The seal is a guarantee for the authenticity  
of the document.

Document ID:  
3533BDFCC05D49A384E98CE71DB28F73