



ÅRSREGNSKAPET FOR REGNSKAPSÅRET 2023 - GENERELL INFORMASJON

Enheten

Organisasjonsnummer:	977 250 722
Organisasjonsform:	Aksjeselskap
Foretaksnavn:	ANLEGG OG MARINE SERVICE AS
Forretningsadresse:	Energivegen 10 4056 TANANGER

Regnskapsår

Årsregnskapets periode:	01.01.2023 - 31.12.2023
-------------------------	-------------------------

Konsern

Morselskap i konsern:	Ja
Konsernregnskap lagt ved:	Nei

Regnskapsregler

Regler for små foretak benyttet:	Nei
Benyttet ved utarbeidelsen av årsregnskapet til selskapet:	Regnskapslovens alminnelige regler

Årsregnskapet fastsatt av kompetent organ

Bekreftet av representant for selskapet:	Trond Bjelland Olsen
Dato for fastsettelse av årsregnskapet:	06.06.2024

Grunnlag for avgivelse

År 2023: Årsregnskapet er elektronisk innlevert
År 2022: Tall er hentet fra elektronisk innlevert årsregnskap fra 2023

Det er ikke krav til at årsregnskapet m.v. som sendes til Regnskapsregisteret er undertegnet. Kontrollen på at dette er utført ligger hos revisor/enhetens øverste organ. Sikkerheten ivaretas ved at innsender har rolle/rettighet for innsending av årsregnskapet via Altinn, og ved at det bekreftes at årsregnskapet er fastsatt av kompetent organ.

Brønnøysundregistrene, 24.06.2025



Resultatregnskap

Beløp i: NOK	Note	2023	2022
RESULTATREGNSKAP			
Inntekter			
Salgsinntekt		95 851 601	91 352 602
Annen driftsinntekt		187 151	405 516
Sum inntekter		96 038 752	91 758 117
Kostnader			
Varekostnad		43 853 025	34 611 726
Lønnskostnad	2	31 198 240	23 812 893
Ordinære avskrivninger	3	486 800	2 146 122
Annen driftskostnad	2	14 342 978	14 283 662
Sum kostnader		89 881 044	74 854 403
Driftsresultat		6 157 708	16 903 714
Finansinntekter og finanskostnader			
Annen renteinntekt		196 394	114 863
Annen finansinntekt		1 542 425	966 367
Sum finansinntekter		1 738 819	1 081 230
Annen rentekostnad	4	643 741	132 504
Annen finanskostnad		2 345 060	504 582
Sum finanskostnader		2 988 802	637 086
Netto finans		-1 249 983	444 144
Ordinært resultat før skattekostnad		4 907 726	17 347 858
Skattekostnad på resultat	5	1 101 353	3 824 539
Ordinært resultat etter skattekostnad		3 806 373	13 523 319
Årsresultat		3 806 373	13 523 319
Årsresultat etter minoritetsinteresser		3 806 373	13 523 319
Totalresultat		3 806 373	13 523 319



Resultatregnskap

Beløp i: NOK	Note	2023	2022
Overføringer og disponeringer			
Ordinært utbytte	6	3 500 000	10 000 000
til annen egenkapital	6	306 373	3 523 319
til \ fra annen egenkapital	6		
Sum overføringer og disponeringer		3 806 373	13 523 319



Balanse

Beløp i: NOK	Note	2023	2022
BALANSE - EIENDELER			
Anleggsmidler			
Immaterielle eiendeler			
Utsatt skattefordel	5	2 056 363	2 198 351
Sum immaterielle eiendeler		2 056 363	2 198 351
Varige driftsmidler			
Driftsløsøre og lignende	3	1 851 306	1 757 871
Sum varige driftsmidler	4	1 851 306	1 757 871
Finansielle anleggsmidler			
Investering i datterselskap	7	10 179	2 392 998
Lån til foretak i samme konsern		443 437	443 437
Sum finansielle anleggsmidler		453 616	2 836 435
Sum anleggsmidler		4 361 285	6 792 657
Omløpsmidler			
Varer			
Varebeholdning		15 449 851	20 092 384
Sum varer	4	15 449 851	20 092 384
Fordringer			
Kundefordringer		23 298 899	23 128 928
Andre kortsiktige fordringer		2 798 745	269 556
Sum fordringer	4	26 097 644	23 398 484
Bankinnskudd, kontanter og lignende			
Bankinnskudd og kontanter	8	7 930 503	11 415 731
Sum bankinnskudd, kontanter og lignende		7 930 503	11 415 731
Sum omløpsmidler		49 477 997	54 906 599
SUM EIENDELER		53 839 282	61 699 255



Balanse

Beløp i: NOK	Note	2023	2022
BALANSE - EGENKAPITAL OG GJELD			
Egenkapital			
Innskutt egenkapital			
Aksjekapital 555 aksjer à 3 000	6, 9	1 665 000	1 665 000
Overkurs	6	7 597 084	7 597 084
Sum innskutt egenkapital		9 262 084	9 262 084
Opptjent egenkapital			
Annen egenkapital	6	19 199 431	18 893 059
Sum opptjent egenkapital		19 199 431	18 893 059
Sum egenkapital		28 461 515	28 155 143
Gjeld			
Langsiktig gjeld			
Utsatt skatt	5		
Annen langsiktig gjeld			
Gjeld til kredittinstitusjoner	4	9 500 000	
Øvrig langsiktig gjeld	7	56 257	4 416 425
Sum annen langsiktig gjeld		9 556 257	4 416 425
Sum langsiktig gjeld		9 556 257	4 416 425
Kortsiktig gjeld			
Gjeld til kredittinstitusjoner	4	1 880	2 911 153
Leverandørgjeld		5 760 297	7 134 830
Betalbar skatt	5	912 819	3 870 070
Skyldig offentlige avgifter		2 350 211	1 963 755
Utbytte	6	3 500 000	10 000 000
Annen kortsiktig gjeld		3 296 302	3 247 879
Sum kortsiktig gjeld		15 821 509	29 127 687
Sum gjeld		25 377 767	33 544 113
SUM EGENKAPITAL OG GJELD		53 839 282	61 699 256



Brønnøysundregistrene

ÅRSREGNSKAP FOR REGNSKAPSÅRET 2023 - GENERELL INFORMASJON

Journalnummer: 2024 630291

Enheten

Organisasjonsnummer: 977 250 722
Organisasjonsform: Aksjeselskap
Foretaksnavn: ANLEGG OG MARINE SERVICE AS
Forretningsadresse: Energivegen 10
4056 TANANGER

Regnskapsår

Årsregnskapets periode: 01.01.2023 - 31.12.2023

Konsern

Morselskap i konsern: Ja
Konsernregnskap lagt ved: Nei

Regnskapsregler

Regler for små foretak benyttet: Nei
Benyttet ved utarbeidelsen av
årsregnskapet til selskapet: Regnskapslovens alminnelige regler

Årsregnskapet fastsatt av kompetent organ

Bekreftet av representant for selskapet: Trond Bjelland Olsen
Dato for fastsettelse av årsregnskapet: 06.06.2024

Grunnlag for avgivelse

År 2023: Årsregnskap er elektronisk innlevert.
År 2022: Tall er hentet fra elektronisk innlevert årsregnskap fra 2023.

Det er ikke krav til at årsregnskapet m.v. som sendes til Regnskapsregisteret er undertegnet. Kontrollen på at dette er utført ligger hos revisor/enhetens øverste organ. Sikkerheten ivaretas ved at innsender har rolle/rettighet for innsending av årsregnskapet via Altinn, og ved at det bekreftes at årsregnskapet er fastsatt av kompetent organ.

Brønnøysundregistrene, 16.07.2024



Organisasjonsnr: 977 250 722
ANLEGG OG MARINE SERVICE AS

RESULTATREGNSKAP

Beløp i: NOK	Note	2023	2022
RESULTATREGNSKAP			
Inntekter			
Salgsinntekt		95 851 601	91 352 602
Annen driftsinntekt		187 151	405 516
Sum inntekter		96 038 752	91 758 117
Kostnader			
Varekostnad		43 853 025	34 611 726
Lønnskostnad	2	31 198 240	23 812 893
Ordinære avskrivninger	3	486 800	2 146 122
Annen driftskostnad	2	14 342 978	14 283 662
Sum kostnader		89 881 044	74 854 403
Driftsresultat		6 157 708	16 903 714
Finansinntekter og finanskostnader			
Annen renteinntekt		196 394	114 863
Annen finansinntekt		1 542 425	966 367
Sum finansinntekter		1 738 819	1 081 230
Annen rentekostnad	4	643 741	132 504
Annen finanskostnad		2 345 060	504 582
Sum finanskostnader		2 988 802	637 086
Netto finans		-1 249 983	444 144
Ordinært resultat før skattekostnad			
Skattekostnad på resultat	5	4 907 726	17 347 858
Ordinært resultat etter skattekostnad		1 101 353	3 824 539
Årsresultat		3 806 373	13 523 319
Årsresultat etter minoritetsinteresser		3 806 373	13 523 319
Totalresultat		3 806 373	13 523 319
Overføringer og disponeringer			
Ordinært utbytte	6	3 500 000	10 000 000
til annen egenkapital	6	306 373	3 523 319
til \ fra annen egenkapital	6		
Sum overføringer og disponeringer		3 806 373	13 523 319



Organisasjonsnr: 977 250 722
ANLEGG OG MARINE SERVICE AS

BALANSE

Beløp i: NOK Note 2023 2022

BALANSE - EIENDELER

Anleggsmidler

Immaterielle eiendeler

Utsatt skattefordel 5 2 056 363 2 198 351
Sum immaterielle eiendeler 2 056 363 2 198 351

Varige driftsmidler

Driftsløsøre og lignende 3 1 851 306 1 757 871
Sum varige driftsmidler 4 1 851 306 1 757 871

Finansielle anleggsmidler

Investering i datterselskap 7 10 179 2 392 998
Lån til foretak i samme
konsern 443 437 443 437
Sum finansielle
anleggsmidler 453 616 2 836 435

Sum anleggsmidler 4 361 285 6 792 657

Omløpsmidler

Varer

Varebeholdning 15 449 851 20 092 384
Sum varer 4 15 449 851 20 092 384

Fordringer

Kundefordringer 23 298 899 23 128 928
Andre kortsiktige
fordringer 2 798 745 269 556
Sum fordringer 4 26 097 644 23 398 484

Bankinnskudd, kontanter og lignende

Bankinnskudd og kontanter 8 7 930 503 11 415 731
Sum bankinnskudd,
kontanter og lignende 7 930 503 11 415 731

Sum omløpsmidler 49 477 997 54 906 599

SUM EIENDELER 53 839 282 61 699 255

BALANSE - EGENKAPITAL OG GJELD

Egenkapital

Innskutt egenkapital

Aksjekapital 555 aksjer à
3 000 6, 9 1 665 000 1 665 000
Overkurs 6 7 597 084 7 597 084



Sum innskutt egenkapital		9 262 084	9 262 084
Opptjent egenkapital			
Annen egenkapital	6	19 199 431	18 893 059
Sum opptjent egenkapital		19 199 431	18 893 059
Sum egenkapital		28 461 515	28 155 143
Gjeld			
Langsiktig gjeld			
Utsatt skatt	5		
Annen langsiktig gjeld			
Gjeld til			
kredittinstitusjoner	4	9 500 000	
Øvrig langsiktig gjeld	7	56 257	4 416 425
Sum annen langsiktig gjeld		9 556 257	4 416 425
Sum langsiktig gjeld		9 556 257	4 416 425
Kortsiktig gjeld			
Gjeld til			
kredittinstitusjoner	4	1 880	2 911 153
Leverandørgjeld		5 760 297	7 134 830
Betalbar skatt	5	912 819	3 870 070
Skyldig offentlige avgifter		2 350 211	1 963 755
Utbytte	6	3 500 000	10 000 000
Annen kortsiktig gjeld		3 296 302	3 247 879
Sum kortsiktig gjeld		15 821 509	29 127 687
Sum gjeld		25 377 767	33 544 113
SUM EGENKAPITAL OG GJELD		53 839 282	61 699 256



Organisasjonsnr: 977 250 722
ANLEGG OG MARINE SERVICE AS

NOTEOPPLYSNINGER - SELSKAP - alle poster oppgitt i hele tall

Note

Antall årsverk i regnskapsåret
29.00

<u>Sum</u>	<u>Beløp</u>
<u>Balanseført verdi 31.12.</u>	<u>Varige driftsmidler Immaterielle eiend.</u>

Konsernregnskap

Morselskapet sitt navn

Forretningskontor for morselskapet

Begrunnelse for at datterselskap er utelatt fra konsolideringen

<u>Samlet beløp - tilknyttet selskap</u>	<u>Årets</u>	<u>Fjorårets</u>
--	--------------	------------------

<u>Samlet beløp - foretak i samme konsern</u>	<u>Årets</u>	<u>Fjorårets</u>
---	--------------	------------------

<u>Samlet beløp - foretak i samme konsern</u>	<u>Årets</u>	<u>Fjorårets</u>
---	--------------	------------------

<u>Samlet beløp - felles kontrollert virksomhet</u>	<u>Årets</u>	<u>Fjorårets</u>
---	--------------	------------------

<u>Pantstillelse</u>	<u>Beløp</u>
----------------------	--------------

<u>Beholdning av egne aksjer</u>	<u>Antall</u>	<u>Pålydende</u>	<u>Andel av aksjek.</u>
----------------------------------	---------------	------------------	-------------------------



Anlegg og Marine Service AS

Foretaksnummer: 977250722

Styrets årsberetning 2023

Selskapet og dets forretningsområder

Konsernet består av morselskapet Anlegg og Marine Service AS (AMS) som drives i Tananger i Sola kommune, og datterselskapet AMS Belgium BV lokalisert i Brussel. Selskapene har som hovedoppgave å drive salg og service av motorer og framdrifts utstyr. AMS er i tillegg majoritetsseier i Marine Hybrid Solutions AS (MHS).

De tidligere datterselskapene, Bergen Dieselcontact AS lokalisert i Bergen og AMS UK Ltd. lokalisert i Aberdeen, ble terminert ved utløpet av 2023.

Morselskapet er en ledende serviceaktør innen dieselmotorer i Norge. Strategien er å følge kundene der behovet for reparasjon og service oppstår, gjerne ifm. dokking og klassing. Selskapet har derfor betydelig aktivitet også i havner og på hav utenfor Norge. Motorinstallasjoner Offshore er også et stort og viktig serviceområde for selskapet. Anlegg og Marine Service AS er forhandler og serviceverksted for Caterpillar, Cummins, MTU, Volvo Penta, Mitsubishi og Detroit Diesel produktene. AMS Belgium BV er handelsselskapet hvor vi kjøper motordeler igjennom. MHS er et selskap med fokus på maritim industri, etablert i et samarbeid mellom AMS, Baumüller Anlagen-Systemtechnik GmbH & Co.KG (Tyskland) og Nogva Holding AS. MHS har som mål å bidra til den grønne overgangen i maritim sektor. Dette skal MHS oppnå ved å utvikle og levere integrerte, brukervennlige løsninger for energi, kraft, automasjon og data, som sikrer effektivitet, miljøvennlighet og sikkerhet. Bedriftens engasjement ligger i å tilby innovative løsninger som fremmer bærekraft i maritim sektor.

Fortsatt drift

Forutsetningen om fortsatt drift er til stede, og årsregnskapet for 2023 er satt opp under denne forutsetningen.

Redegjørelse for årsregnskapet

Det har i 2023 vært svært høy aktivitet i markedet. I tillegg til de kundegruppene selskapet har arbeidet mot, skip og installasjoner innen olje/gass vi jobbet med å videreutvikle gode kundeforhold til oppdrettssektoren i et voksende marked. Likeens er samarbeidet med Equinor og flere riggselskaper styrket.

AMS har to lokasjoner, Tananger og Ågotnes. På begge lokasjoner har vi verkstedsfasiliteter. I Tananger har vi i tillegg et stort lager med motordeler.

Selskapet har dyktige mekanikere som opererer ut fra et av de beste verksteder i Norden med utstyr i særklasse. Vi har spesialutstyr som få andre har for å kunne levere de mest effektive motorene etter reparasjon og service. AMS er likeens kjent for bransjens kanskje høyeste servicegrad.

Omsetning i 2023 er KNOK 96 039, mot KNOK 91 758 i 2022. Oppgangen skyldes i høy aktivitet i markedet, spesielt innen petroleumsegmentet på Norsk sokkel.

Resultatet før skattekostnader ble i 2023 på KNOK 4 908, mot KNOK 17 348 i 2022. Resultatet for året betraktes som ordinært. Resultatet i 2022 var ekstraordinært. Resultatet i 2023 ble negativt påvirket av den svake kronekursen mot € og \$.

I 2023 ble det ikke gjort endring i selskapets ukurans på lager.

Netto kontantstrøm fra operasjonelle aktiviteter var KNOK 2 433. Netto endring i kontanter og kontantekvivalenter var KNOK -3 485. Differansen skyldes i all hovedsak utbetaling av utbytte til aksjonærene, opptak / nedbetaling av lån og salg av aksjer og netto endring i kassekreditt.

Selskapet har tilfredsstillende likviditet. Ved regnskapsårets slutt hadde selskapet fordringer på KNOK 23 098 og bankinnskudd og kontanter på KNOK 7 931. Kortsiktig gjeld på same tidspunkt var KNOK 20 832. Selskapet har en innvilget kassekreditt på KNOK 10 000.



Det framlagte årsregnskapet for 2023 for AMS og for konsernet gir etter styrets oppfatning et rettviseende uttrykk for selskapets stilling og resultat av virksomheten, med den tilleggsinformasjon som er presentert.

Eierforhold

I 2023 solgte Anlegg og Marine Holding AS 54 aksjer til Loculus Invest AS. Anlegg og Marine Holding AS eide ved årsskiftet 501 aksjer (90,27%) og Loculus Invest AS 54 aksjer (9,73%) i Anlegg og Marine Service AS. Loculus Invest AS eies 100% av daglig leder Trond Olsen.

Forsikringer

Selskapets ansatte er dekket av følgende forsikringer: Ansvarsforsikring for skade på person og ting, Ansvarsforsikring for arbeid på skip, Yrkeskadeforsikring, Reiserforsikring, Gruppelivsforsikring og Behandlingsforsikring.

Det er tegnet Styreansvarsforsikring for styre og daglig leder.

Selskapet har videre næringsforsikring for leide lokaler og forsikring på alle tjenestebiler

Arbeidsmiljø

Styret anser arbeidsmiljøet og den generelle trivselen som god både i AMS og i konsernet.

I henhold til gjeldene lover og forskrifter fører selskapet oversikt over totalt sykefravær blant selskapets ansatte. I 2023 har det totale sykefraværet vært 4,73%. Ingen av fraværene skyldes arbeidsulykker.

Likestilling

Selskapet hadde pr 31.12.2023 29 ansatte, herav 3 kvinner og 26 menn. En av de ansatte er langtidssykemeldt. Selskapet tilstreber at kvinner og menn skal behandles likt ved ansettelse og avlønning. Styret består av fire menn og en kvinne. Selskapet har til intensjon om å oppfylle det nye kravet til kjønnsfordeling i styret, selv om selskapet på nåværende tidspunkt ikke er underlagt loven.

Ytre miljø

Selskapets virksomhet medfører ingen vesentlig påvirkning av det ytre miljø. Selskapet har avtale med et rengjøringselskap om rengjøring av kummer, henting av spillolje, tømning av oljeutskiller. Sjøppel og farlig avfall blir kildesortert og avhendet forskriftsmessig.

Åpenhetsloven

Redegjørelse etter åpenhetsloven ble gjort tilgjengelig på selskapets nettsider 30 juni 2023. En revidert utgave vil være tilgjengelig 30 juni 2024.

Framtidig utvikling

Selskapet er godt posisjonert i markedet. Både med attraktive produkter, godt teknisk utstyr og høyt kompetansenivå. Sammen med godt renommé, solid økonomi og god ledelse er dette grunnlaget for videre utvikling og vekst.

AMS utviklet i 2021 en strategi for den videre utviklingen. Denne er gjenstand for årlig revisjon for å ivareta endringer i marked og fremtidsutsikter. Det er utviklet strategier for salg og markedsføring, samt kommunikasjon og merkevare.

Selskapets aktivitet i Bergensområde via avdelingen på Ågotnes har vært stigende gjennom året. Det satses videre i 2024 på å utvikle aktiviteten i Bergens-området.

Markedsaktiviteten blant våre kjerne kunder er rekordhøy, spesielt på petroleumsområdet. Det er forventet at denne aktiviteten vil fortsette på samme høye nivå gjennom 2024. Selskapet er imidlertid aktiv i søken etter alternative markedsområder og produkter som kan bidra til videre vekst.

Selskapet opererer i en volatil bransje hvor det er knyttet noe usikkerhet til fremtidig aktivitet. Dette er også gjeldende som følge av nye myndighetskrav til lavere utslipp. Dette vil få langsiktig innvirkning på selskapets eksisterende kjernekompetanse og drift. Selskapet har iverksatt prosesser for å identifisere potensielle nye teknologier og produkter som innlemmes i bedriftens portefølje for å sikre drift og utvikling over lang tid.

Mottoet i selskapet er: "Første mann på dekk".

Høy servicegrad er en viktig konkurransefaktor når rederier, oljeselskap og oppdrettsbransjen velger partner for service og vedlikehold på alle typer motorer og enheter med motorinstallasjon.

Finansiell risiko

Markedsrisiko: Selskapet er eksponert for volatilitet i petroleums- og maritim industri.
Valutarisiko: Selskapet er eksponert for endringer i valutakurser.



Kreditrisiko: Selskapet har en kundemasse som bl.a. består av solide oljeselskap og rederier. Ved usikkerhet hos enkelte kunder om risiko tas forbehold. Ved nye kundeforhold eller eventuelt usikre kunder gjennomføres rutinemessig kredittundersøkelse ved forespørsler.

Likviditetsrisiko: Likviditeten i selskapet er tilfredsstillende.

Ansatte

Styret takker alle ansatte for stor innsats gjennom året. Denne innsatsen sammen med en aktiv holdning til utvikling har bidratt til å gjøre selskapet sterkere i sitt arbeid med å dekke viktige kundebehov både med tjenester og produkter.

Anvendelse av årets resultat, investeringer, finansiering og likviditet

Omsetningen i Anlegg og Marine Service AS for 2022 ble for konsernet kr. 96 038 752.

Driftsresultatet i Anlegg og Marine Service AS for 2022 ble for konsernet kr. 6 157 708.

Årsresultatet i Anlegg og Marine Service AS for 2022 ble for konsernet kr. 3 806 373.

Netto endring i kontanter og kontantekvivalenter i Anlegg og Marine Service AS for 2022 ble for konsernet kr. - 3 485 228.

Tananger, 06. juni 2024

Styret for Anlegg og Marine Service AS

Børge Nøgva
Styrets leder

Geir Pedersen
Styremedlem

Asbjørn Pedersen
Styremedlem

Karl Johan Rød
Styremedlem

Linn Cecilie Moholt
Styremedlem





Årsregnskap 2023

Anlegg Og Marine Service AS (org. nr. 977 250 722)



Anlegg Og Marine Service AS

Organisasjonsnr.: 977 250 722

RESULTATREGNSKAP	Note	2023	2022
Salgsinntekt		95 851 601	91 352 602
Annen driftsinntekt		187 151	405 516
SUM DRIFTSINNTEKTER		<u>96 038 752</u>	<u>91 758 117</u>
Varekostnad		43 853 025	34 611 726
Lønnskostnad	2	31 198 240	23 812 893
Ordinære avskrivninger	3	486 800	2 146 122
Annen driftskostnad	2	14 342 978	14 283 662
SUM DRIFTSKOSTNADER		<u>89 881 044</u>	<u>74 854 403</u>
DRIFTSRESULTAT		<u>6 157 708</u>	<u>16 903 715</u>
Renteinntekt		196 394	114 863
Annen finansinntekt		1 542 425	966 367
Rentekostnad	4	643 741	132 504
Annen finanskostnad		2 345 060	504 582
RESULTAT AV FINANSPOSTER		<u>-1 249 983</u>	<u>444 144</u>
RESULTAT FØR SKATTEKOSTNADER		<u>4 907 726</u>	<u>17 347 858</u>
Skattekostnad på resultat	5	1 101 353	3 824 539
ÅRSRESULTAT		<u>3 806 373</u>	<u>13 523 319</u>
Overføringer:			
Tilleggsutbytte	6	3 500 000	10 000 000
til annen egenkapital	6	306 373	3 523 319
SUM OVERFØRINGER		<u>3 806 373</u>	<u>13 523 319</u>



Anlegg Og Marine Service AS

Organisasjonsnr.: 977 250 722

BALANSE PR. 31.12	Note	2023	2022
EIENDELER			
Utsatt skattefordel	5	2 056 363	2 198 351
SUM IMMATERIELLE EIENDLER		<u>2 056 363</u>	<u>2 198 351</u>
Driftsløsøre og lignende	3	1 851 306	1 757 871
SUM VARIGE DRIFTSMIDLER	4	<u>1 851 306</u>	<u>1 757 871</u>
Investering i datterselskap	7	10 179	2 392 998
Lån til foretak i samme konsern		443 437	443 437
SUM FINANSIELLE ANLEGGSMIDLER		<u>453 616</u>	<u>2 836 435</u>
SUM ANLEGGSMIDLER		<u>4 361 285</u>	<u>6 792 657</u>
Varebeholdning		15 449 851	20 092 384
SUM VARER OG ANNEN BEHOLDNING	4	<u>15 449 851</u>	<u>20 092 384</u>
Kundefordringer		23 298 899	23 128 928
Andre kortsiktige fordringer		2 798 745	269 556
SUM FORDRINGER	4	<u>26 097 644</u>	<u>23 398 484</u>
Bankinnskudd og kontanter	8	7 930 503	11 415 731
SUM BANKINNSKUDD OG KONTANTER		<u>7 930 503</u>	<u>11 415 731</u>
SUM OMLØPSMIDLER		<u>49 477 997</u>	<u>54 906 599</u>
SUM EIENDELER		<u>53 839 282</u>	<u>61 699 255</u>

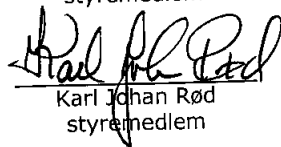


Anlegg Og Marine Service AS

Organisasjonsnr.: 977 250 722


	Note	2023	2022
BALANSE PR. 31.12			
EGENKAPITAL OG GJELD			
Aksjekapital 555 aksjer à 3 000	6, 9	1 665 000	1 665 000
Overkurs	6	7 597 084	7 597 084
SUM INNSKUTT EGENKAPITAL		9 262 084	9 262 084
Annen egenkapital	6	19 199 431	18 893 059
SUM OPPTJENT EGENKAPITAL		19 199 431	18 893 059
SUM EGENKAPITAL		28 461 515	28 155 143
Gjeld til kredittinstitusjoner	4	9 500 000	0
Øvrig langsiktig gjeld	7	56 257	4 416 425
SUM ANNEN LANGSIKTIG GJELD		9 556 257	4 416 425
Gjeld til kredittinstitusjoner	4	1 880	2 911 153
Leverandørgjeld	5	5 760 297	7 134 830
Betalbar skatt	5	912 819	3 870 070
Skyldig offentlige avgifter	6	2 350 211	1 963 755
Utbytte	6	3 500 000	10 000 000
Annen kortsiktig gjeld	6	3 296 302	3 247 879
SUM KORTSIKTIG GJELD		15 821 509	29 127 687
SUM GJELD		25 377 767	33 544 113
SUM GJELD OG EGENKAPITAL		53 839 282	61 699 255



Asbjørn Pedersen
styremedlem

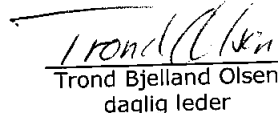

Karl Johan Rød
styremedlem

Tananger, 06.06.2024
Styret i Anlegg Og Marine Service AS


Geir Pedersen
styremedlem


Linn Cecilie Moholt
styremedlem


Børge Nogva
styreleder


Trond Bjelland Olsen
daglig leder



Anlegg Og Marine Service AS

Org.nr.: 977 250 722

Noter til regnskapet for 2023

Regnskapsprinsipper

Årsregnskapet er satt opp i samsvar med regnskapslovens bestemmelser og god regnskapsskikk.

Valuta

Pengeposter i utenlandsk valuta vurderes iht. kursen ved regnskapsårets slutt.

Driftsinntekter

Inntektsføring ved salg av varer skjer på leveringstidspunktet. Tjenester inntektsføres etter hvert som de leveres.

Skatt

Skattekostnaden i resultatregnskapet omfatter både periodens betalbare skatt og endring i utsatt skatt. Utsatt skatt er beregnet med 22 % på grunnlag av de midlertidige forskjeller som eksisterer mellom regnskapsmessige og skattemessige verdier, samt ligningsmessig underskudd til fremføring ved utgangen av regnskapsåret. Skatteøkende og skattereduserende midlertidige forskjeller som reverserer eller kan reverseres i samme periode er utlignet og nettoført.

Klassifisering og vurdering av anleggsmidler

Anleggsmidler omfatter eiendeler bestemt til varig eie og bruk. Anleggsmidler er vurdert til anskaffelseskost. Varige driftsmidler balanseføres og avskrives over driftsmidlets økonomiske levetid. Avskrivningsperioden for fast eiendom anskaffet etter 2009 er dekomponert i en del som gjelder råbygget og en del som gjelder faste tekniske installasjoner. Varige driftsmidler nedskrives til gjenvinnbart beløp ved verdifall som forventes ikke å være forbigående. Gjenvinnbart beløp er det høyeste av netto salgsverdi og verdi i bruk. Verdi i bruk er nåverdi av fremtidige kontantstrømmer knyttet til eiendelen. Nedskrivningen reverseres når grunnlaget for nedskrivningen ikke lenger er til stede.

Klassifisering og vurdering av omløpsmidler

Omløpsmidler og kortsiktig gjeld omfatter normalt poster som forfaller til betaling innen ett år etter balansedagen, samt poster som knytter seg til varekretsløpet. Omløpsmidler vurderes til laveste verdi av anskaffelseskost og virkelig verdi.

Aksjer i datterselskap

Datterselskap vurderes etter kostmetoden i selskapsregnskapet. Investeringen er vurdert til anskaffelseskost for aksjene med mindre nedskrivning har vært nødvendig. Det er foretatt nedskrivning til virkelig verdi når verdifall skyldes årsaker som ikke kan forventes å være forbigående og det må anses nødvendig etter god regnskapsskikk. Nedskrivninger er reversert når grunnlaget for nedskrivning ikke lenger er til stede.

Utbytte, konsernbidrag og andre utdelinger fra datterselskap er inntektsført samme år som det er avsatt i givers regnskap. Overstiger utbytte / konsernbidraget andelen av opptjent resultat etter anskaffelsestidspunktet, representerer den overskytende del tilbakebetaling av investert kapital, og utdelingene er fratrukket investeringens verdi i balansen til morselskapet.

Varer

Varer er vurdert til det laveste av anskaffelseskost og netto salgsverdi.

Fordringer

Kundefordringer og andre fordringer oppføres til pålydende etter fradrag for avsetning til forventet tap. Avsetning til tap gjøres på grunnlag av en individuell vurdering av de enkelte fordringene.



Anlegg Og Marine Service AS

Org.nr.: 977 250 722

Noter til regnskapet for 2023

Pensjonsforpliktelser

Pensjonsforpliktelser finansiert over driften er beregnet og balanseført under avsetning for forpliktelser. Pensjonsordninger finansiert via sikrede ordninger er ikke balanseført. Pensjonspremien anses i disse tilfeller som pensjonskostnad og klassifiseres sammen med lønnskostnader.

Garanti

Det er avsatt til forventede garantikostnader. Garantiaavsetningen er i balansen oppført under annen kortsiktig gjeld.

Endring av regnskapsprinsipp

Det har ikke vært endringer i regnskapsprinsipp

Anlegg og Marine Service AS er et morselskap i underkonsern og benytter seg av unntaksreglene i regnskapslovens §3-7. Konsernregnskapet er utarbeidet i morselskapet.

...



Anlegg Og Marine Service AS

Org.nr.: 977 250 722

Noter til regnskapet for 2023

Note 2 Lønnskostnader, antall ansatte, godtgjørelser, lån til ansatte m.m.

Lønnskostnader	2023	2022
Lønninger	23 923 406	18 762 265
Arbeidsgiveravgift	4 030 543	2 914 844
Pensjonskostnader	1 788 936	939 557
Andre ytelser	1 455 356	1 196 227
Sum	31 198 240	23 812 893

Gjennomsnittlig antall årsverk: 29 24

Note 3 Driftsmidler

	EDB - utstyr	Driftsløsøre og lignende	Sum
Anskaffelseskost 01.01	2 262 144	6 220 632	8 482 776
Tilgang	580 234	0	580 234
Avgang	0	0	0
Anskaffelseskost 31.12	2 842 378	6 220 632	9 063 010
Akk. avskrivninger 31.12.	- 2 171 406	-5 040 299	-7 211 705
Bal.ført verdi pr 31.12.	670 972	1 180 333	1 851 305
Årets avskrivninger	118 000	368 800	486 800
Levetid	3-20 år	3-20 år	
Avskrivningsplan	Lineær	Lineær	

Note 4 Gjeld til kredittinstitusjoner

Kassekreditten har en ramme på kr. 10 000 000 og er en flervalutakreditt. Der er ikke trukket noe på kassakreditten pr 31.12.2023. Følgende eiendeler er stilt til pant til långiver:

Bokført verdi av pantsatte eiendeler	2023	2022
Fordringer	24 267 751	23 311 129
Driftsløsøre	1 851 306	1 764 509
Varelager	15 449 851	20 092 384
Sum	41 568 907	45 168 022

Selskapet har også et lån til kredittinstitusjon på kr 9 500 000 som forfaller i løpet av 3 år. Banken har pant på tilsammen kr 75 000 000 i fordringer, driftstilbehør og varelager.



Anlegg Og Marine Service AS

Org.nr.: 977 250 722

Noter til regnskapet for 2023

Note 5 Skatt

	2023	2022
Årets skattekostnad		
Resultatført skatt på ordinært resultat:		
Betalbar skatt	959 365	3 870 070
Endring i utsatt skattefordel	141 988	-45 531
Skattekostnad ordinært resultat	1 101 353	3 824 539
Skattepliktig inntekt:		
Resultat før skatt	4 907 726	17 347 858
Permanente forskjeller	98 422	36 408
Endring i midlertidige forskjeller	-645 398	206 961
Avgitt konsernbidrag	-211 574	0
Skattepliktig inntekt	4 149 175	17 591 228
Betalbar skatt i balansen:		
Betalbar skatt på årets resultat	959 365	3 870 070
Betalbar skatt på avgitt konsernbidrag	-46 546	0
Sum betalbar skatt i balansen	912 819	3 870 070
Beregning av effektiv skattesats		
Resultat før skatt	4 907 726	17 347 858
Beregnet skatt av resultat før skatt	1 079 700	3 816 529
Skatteeffekt av permanente forskjeller	21 653	8 010
Sum	1 101 352	3 824 539
Effektiv skattesats	22,4 %	22,0 %

Skatteeffekten av midlertidige forskjeller som har gitt opphav til utsatt skatt og utsatte skattefordeler, spesifisert på typer av midlertidige forskjeller

	2023	2022	Endring
Varige driftsmidler	-101 055	-246 454	-145 399
Varebeholdning	-8 546 051	-8 546 051	0
Fordringer	-200 000	-200 000	0
Avsetninger mv	-500 000	-1 000 000	-500 000
Sum	-9 347 107	-9 992 505	-645 398
Grunnlag for utsatt skattefordel	-9 347 107	-9 992 505	-645 398
Utsatt skattefordel (22 %)	-2 056 363	-2 198 351	-141 988



Anlegg Og Marine Service AS

Org.nr.: 977 250 722

Noter til regnskapet for 2023

Note 6 Egenkapital

Egenkapitalen i Anlegg og Marine Service AS pr. 31.12:

	Aksjekapital	Overkurs	Annen Egenkapital	Sum
Pr. 01.01.	1 665 000	7 597 084	18 893 059	28 155 143
Årsresultat			3 806 373	3 806 373
Utbytte			-3 500 000	-3 500 000
Sum	1 665 000	7 597 084	19 199 431	28 461 515

Note 7 Investering i datterselskap

Selskap	Kontor	Eierandel/ Stemmeandel	Selskapets EK 100%	Selskapets resultat 100%
Bergen Diesel Contact AS	Bergen	100,0 %	0	0
AMS Belgium BV	Belgia	100,0 %	428 232*	163 568*

Selskapet har tegnet seg for 501 aksjer i Marine Hybrid Solutions AS i desember 2023 og emisjonsbeløpet på kr 5 010 000 er innbetalt i januar 2024.

* Tallet fra datterselskap i utlandet er fra 2022.

Datterselskapet Bergen Diesel Contact AS er avviklet pr 31.12.2023 og slettet januar 2024.

Note 8 Bundne midler

I posten inngår bundne bankinnskudd med kr. 1 147 506. Beløpet dekker skyldig skattetrekk pr. 31.12.

Note 9 Aksjekapital og aksjonærinformasjon

Aksjekapitalen i Anlegg og Marine Service AS pr 31.12 består av følgende aksjeklasser:

	Antall	Pålydende	Bokført
Ordinære aksjer	555	3 000	1 665 000
Sum	555	3 000	1 665 000

Eierstruktur:

Aksjonærene pr. 31.12 var:

	Ordinære aksjer	Eierandel
Anlegg og Marine Holding AS	501	90,27 %
Loculus Invest AS	54	9,73%
Totalt antall aksjer	555	100 %

Geir Pedersen er styremedlem, Asbjørn Pedersen er styreleder og Trond Olsen er daglig leder.





KALLESTEN

Revisjon og Regnskap AS

Godkjent revisjonsselskap
Autorisert regnskapsførerselskap

Medlem av:
Revisorforeningen
Regnskap Norge

Til generalforsamlingen i Anlegg Og Marine Service AS

UAVHENGIG REVISORS BERETNING

Uttalelse om revisjonen av årsregnskapet

Konklusjon

Vi har revidert årsregnskapet for Anlegg Og Marine Service AS som viser et overskudd på kr 3 806 373. Årsregnskapet består av balanse per 31. desember 2023, resultatregnskap og kontantstrømoppstilling, for regnskapsåret avsluttet per denne datoen og noter til årsregnskapet, herunder et sammendrag av viktige regnskapsprinsipper.

Etter vår mening

- oppfyller årsregnskapet gjeldende lovkrav, og
- gir årsregnskapet et rettviseende bilde av selskapets finansielle stilling per 31. desember 2023 og av dets resultater og kontantstrømmer for regnskapsåret avsluttet per denne datoen i samsvar med regnskapslovens regler og god regnskapsskikk i Norge.

Grunnlag for konklusjonen

Vi har gjennomført revisjonen i samsvar med International Standards on Auditing (ISA-ene). Våre oppgaver og plikter i henhold til disse standardene er beskrevet nedenfor under Revisors oppgaver og plikter ved revisjonen av årsregnskapet. Vi er uavhengige av selskapet i samsvar med kravene i relevante lover og forskrifter i Norge og International Code of Ethics for Professional Accountants (inkludert internasjonale uavhengighetsstandarder) utstedt av International Ethics Standards Board for Accountants (IESBA-reglene), og vi har overholdt våre øvrige etiske forpliktelser i samsvar med disse kravene. Innhentet revisjonsbevis er etter vår vurdering tilstrekkelig og hensiktsmessig som grunnlag for vår konklusjon.

Øvrig informasjon

Styret (ledelsen) er ansvarlige for informasjonen i årsberetningen. Vår konklusjon om årsregnskapet ovenfor dekker ikke informasjonen i årsberetningen.

I forbindelse med revisjonen av årsregnskapet er det vår oppgave å lese årsberetningen. Formålet er å vurdere hvorvidt det foreligger vesentlig inkonsistens mellom årsberetningen, og årsregnskapet og den kunnskap vi har opparbeidet oss under revisjonen av årsregnskapet, eller hvorvidt informasjon i årsberetningen ellers fremstår som vesentlig feil. Vi har plikt til å rapportere dersom årsberetningen fremstår som vesentlig feil. Vi har ingenting å rapportere i så henseende.

Basert på kunnskapen vi har opparbeidet oss i revisjonen, mener vi at årsberetningen er konsistent med årsregnskapet og inneholder de opplysninger som skal gis i henhold til gjeldene lovkrav.

Tananger

Esterveien 1
Postboks 79
4098 Tananger
51 71 90 00

Kopervik

Fotvegen 1
Bygnes senter
4250 Kopervik
52 81 68 80

Org nr.: NO 951 499 072 MVA
Bankkonto: 3206.05.10732
www.kallesten.no
E-post: revisjon@kallesten.no

Penneo DokumentID: 5F20P-Y4UTZ-EE1GS-Z8JD3-N84FD-TOX54



Ledelsens ansvar for årsregnskapet

Ledelsen er ansvarlig for å utarbeide årsregnskapet og for at det gir et rettviseende bilde i samsvar med regnskapslovens regler og god regnskapsskikk i Norge. Ledelsen er også ansvarlig for slik intern kontroll som den finner nødvendig for å kunne utarbeide et årsregnskap som ikke inneholder vesentlig feilinformasjon, verken som følge av misligheter eller utilsiktede feil.

Ved utarbeidelsen av årsregnskapet må ledelsen ta standpunkt til selskapets evne til fortsatt drift og opplyse om forhold av betydning for fortsatt drift. Forutsetningen om fortsatt drift skal legges til grunn for årsregnskapet så lenge det ikke er sannsynlig at virksomheten vil bli avvirket.

Revisors oppgaver og plikter ved revisjonen av årsregnskapet

Vårt mål er å oppnå betryggende sikkerhet for at årsregnskapet som helhet ikke inneholder vesentlig feilinformasjon, verken som følge av misligheter eller utilsiktede feil, og å avgi en revisjonsberetning som inneholder vår konklusjon. Betryggende sikkerhet er en høy grad av sikkerhet, men ingen garanti for at en revisjon utført i samsvar med ISA-ene, alltid vil avdekke vesentlig feilinformasjon. Feilinformasjon kan oppstå som følge av misligheter eller utilsiktede feil. Feilinformasjon er å anse som vesentlig dersom den enkeltvis eller samlet med rimelighet kan forventes å påvirke de økonomiske beslutningene som brukerne foretar på grunnlag av årsregnskapet.

For revisors oppgaver og plikter se: <https://revisorforeningen.no/om-revisjon/revisjonsberetning-revisors-oppgaver-og-plikter/>

Tananger, 6. juni 2024
Kallesten Revisjon og Regnskap AS

(elektronisk signert)

Herbjørn Vestvik
Statsautorisert revisor

Penneo DokumentID: 5F20P-Y4UTZ-EE1GS-Z8JD3-N84FD-TOX54



PENNEO

Signaturene i dette dokumentet er juridisk bindende. Dokument signert med "Penneo™ - sikker digital signatur". De signerende parter sin identitet er registrert, og er listet nedenfor.

"Med min signatur bekrefter jeg alle datoer og innholdet i dette dokument."

Vestvik, Herbjørn

Statsautorisert revisor

På vegne av: Kallesten Revisjon og Regnskap AS

Serienummer: no_bankid:9578-5995-4-196110

IP: 45.140.xxx.xxx

2024-06-07 10:34:18 UTC



Penneo Dokument nøkkel: 5F20P-Y4UTZ-EE1GS-Z8JD3-N84FD-TOX54

Dokumentet er signert digitalt, med **Penneo.com**. Alle digitale signatur-data i dokumentet er sikret og validert av den datamaskin-utregnede hash-verdien av det opprinnelige dokument. Dokumentet er låst og tids-stemplet med et sertifikat fra en betrodd tredjepart. All kryptografisk bevis er integrert i denne PDF, for fremtidig validering (hvis nødvendig).

Hvordan bekrefter at dette dokumentet er originalen?

Dokumentet er beskyttet av ett Adobe CDS sertifikat. Når du åpner dokumentet i

Adobe Reader, skal du kunne se at dokumentet er sertifisert av **Penneo e-signature service <penneo@penneo.com>**. Dette garanterer at innholdet i dokumentet ikke har blitt endret.

Det er lett å kontrollere de kryptografiske beviser som er lokalisert inne i dokumentet, med Penneo validator - <https://penneo.com/validator>



Kontantstrømoppstilling - indirekte modell

	<u>2023</u>	<u>2022</u>
Kontantstrømmer fra operasjonelle aktiviteter		
Resultat før skattekostnad	4 907 726	17 347 858
- Periodens betalte skatt	-3 896 690	-373 580
-/+ Tap/gevinst ved salg av anleggsmidler	0	0
+ Ordinære avskrivninger	486 800	745 500
+ Nedskrivning anleggsmidler	0	0
+/- Endring i varelager	4 642 533	-5 730 979
+/- Endring i kundefordringer	-169 971	-3 283 435
+/- Endring i leverandørgjeld	-1 374 533	954 460
+/- Forskjell mellom kostnadsført pensjon og inn-/utbetalinger i pensjonsordninger	0	0
+/- Effekt av valutakursendringer	0	0
+/- Poster klassifisert som investerings-/finansieringsaktiviteter	0	0
+/- Endring i andre tidsavgrensingsposter	2 847 341	3 254 986
= Netto kontantstrøm fra operasjonelle aktiviteter	7 443 206	12 914 810
Kontantstrømmer fra investeringsaktiviteter		
+ Innbetalinger ved salg av varige driftsmidler	0	0
- Kjøp av anleggsmidler	-580 235	-240 030
+ Innbetalinger ved salg av aksjer og andeler i andre foretak	2 382 819	0
- Utbetalinger ved kjøp av aksjer og andeler i andre foretak	0	0
+ Innbetalinger ved salg av andre investeringer	0	0
- Utbetalinger ved kjøp av andre investeringer	0	0
= Netto kontantstrøm fra investeringsaktiviteter	1 802 584	-240 030
Kontantstrømmer fra finansieringsaktiviteter		
+ Innbetalinger ved opptak av ny langsiktig gjeld	129 832	2 273 147
+ Innbetalinger ved opptak av ny kortsiktig gjeld	0	0
- Utbetalinger ved nedbetaling av langsiktig gjeld	0	0
- Utbetalinger ved nedbetaling av kortsiktig gjeld	48 423	-6 799 849
+/- Netto endring i kassekreditt	-2 909 273	3 247 954
+ Innbetaling av egenkapital	0	0
- Tilbakebetaling av egenkapital	0	0
- Utbetaling av utbytte	-10 000 000	-1 212 234
+ Innbetaling av aksjonærbidrag	0	0
+ Innbetaling fra konsernselskap	0	0
- Utbetaling til konsernselskap	0	0
= Netto kontantstrøm fra finansieringsaktiviteter	-12 731 018	-2 490 982
+/- Effekt av valutakursendringer på kontanter og kontantekvivalenter	0	0
= Netto endring i kontanter og kontantekvivalenter	-3 485 228	10 183 798
+ Beholdning av kontanter og kontantekvivalenter ved periodens begynnelse	11 415 731	1 231 933
= Beholdning av kontanter og kontantekvivalenter ved periodens slutt	<u>7 930 503</u>	<u>11 415 731</u>