



## ÅRSREGNSKAPET FOR REGNSKAPSÅRET 2024 - GENERELL INFORMASJON

### Enheten

Organisasjonsnummer: 997 248 902  
Organisasjonsform: Aksjeselskap  
Foretaksnavn: LUX OLJE & KJEMI AS  
Forretningsadresse: Hugins gate 23A  
5531 HAUGESUND

### Regnskapsår

Årsregnskapets periode: 01.01.2024 - 31.12.2024

### Konsern

Morselskap i konsern: Nei

### Regnskapsregler

Regler for små foretak benyttet: Ja  
Benyttet ved utarbeidelsen av årsregnskapet til selskapet: Regnskapslovens alminnelige regler

### Årsregnskapet fastsatt av kompetent organ

Bekreftet av representant for selskapet: Gudmund Sakkestad  
Dato for fastsettelse av årsregnskapet: 29.06.2025

### Grunnlag for avgivelse

År 2024: Årsregnskapet er elektronisk innlevert  
År 2023: Tall er hentet fra elektronisk innlevert årsregnskap fra 2024

*Det er ikke krav til at årsregnskapet m.v. som sendes til Regnskapsregisteret er undertegnet. Kontrollen på at dette er utført ligger hos revisor/enhetens øverste organ. Sikkerheten ivaretas ved at innsender har rolle/rettighet for innsending av årsregnskapet via Altinn, og ved at det bekreftes at årsregnskapet er fastsatt av kompetent organ.*

Brønnøysundregistrene, 18.07.2025



## Resultatregnskap

Beløp i: NOK	Note	2024	2023
<b>RESULTATREGNSKAP</b>			
<b>Inntekter</b>			
Salgsinntekt		197 428	115 446
Annen driftsinntekt		455 868	563 499
<b>Sum inntekter</b>		<b>653 296</b>	<b>678 945</b>
<b>Kostnader</b>			
Varekostnad		136 760	77 375
Annen driftskostnad		307 938	460 449
<b>Sum kostnader</b>	1	<b>444 699</b>	<b>537 823</b>
<b>Driftsresultat</b>		<b>208 597</b>	<b>141 122</b>
<b>Finansinntekter og finanskostnader</b>			
Annen renteinntekt		1	
Annen finansinntekt		2 509	2 264
<b>Sum finansinntekter</b>		<b>2 510</b>	<b>2 264</b>
Annen rentekostnad		410 044	198 164
<b>Sum finanskostnader</b>		<b>410 044</b>	<b>198 164</b>
<b>Netto finans</b>		<b>-407 534</b>	<b>-195 900</b>
<b>Resultat før skattekostnad</b>	2	<b>-198 937</b>	<b>-54 778</b>
Skattekostnad på resultat	2	-70 163	
<b>Årsresultat</b>	3	<b>-128 774</b>	<b>-54 778</b>
<b>Årsresultat etter minoritetsinteresser</b>		<b>-128 774</b>	<b>-54 778</b>
<b>Totalresultat</b>		<b>-128 774</b>	<b>-54 778</b>
<b>Overføringer og disponeringer</b>			
Udekket tap	3		
Avsatt til annen egenkapital	3		
Overført fra annen egenkapital		-128 774	-54 778



## Resultatregnskap

<b>Beløp i: NOK</b>	<b>Note</b>	<b>2024</b>	<b>2023</b>
Sum overføringer og disponeringer		-128 774	-54 778



## Balanse

Beløp i: NOK	Note	2024	2023
<b>BALANSE - EIENDELER</b>			
<b>Anleggsmidler</b>			
<b>Immaterielle eiendeler</b>			
Utsatt skattefordel	2	70 163	
Goodwill	4		
<b>Sum immaterielle eiendeler</b>		<b>70 163</b>	
<b>Varige driftsmidler</b>			
Tomter, bygninger o.a. fast eiendom	4, 5	4 094 765	4 094 765
Maskiner og anlegg	4		
Skip og flytende installasjoner	4		
Driftsløsøre, inventar o.a. utstyr	4		
<b>Sum varige driftsmidler</b>	4, 6	<b>4 094 765</b>	<b>4 094 765</b>
<b>Sum anleggsmidler</b>		<b>4 164 928</b>	<b>4 094 765</b>
<b>Omløpsmidler</b>			
<b>Varer</b>			
<b>Fordringer</b>			
Kundefordringer		10 716	13 444
Andre kortsiktige fordringer		15 669	34 037
<b>Sum fordringer</b>		<b>26 384</b>	<b>47 481</b>
<b>Bankinnskudd, kontanter og lignende</b>			
Bankinnskudd, kontanter o.l.		76 391	208 837
<b>Sum bankinnskudd, kontanter og lignende</b>		<b>76 391</b>	<b>208 837</b>
<b>Sum omløpsmidler</b>		<b>102 775</b>	<b>256 318</b>
<b>SUM EIENDELER</b>		<b>4 267 704</b>	<b>4 351 083</b>

## BALANSE - EGENKAPITAL OG GJELD

### Egenkapital



## Balanse

Beløp i: NOK	Note	2024	2023
<b>Innskutt egenkapital</b>			
Aksjekapital	3, 7	30 000	30 000
<b>Sum innskutt egenkapital</b>		<b>30 000</b>	<b>30 000</b>
<b>Opptjent egenkapital</b>			
Annen egenkapital		1 043	129 817
Udekket tap	3		
<b>Sum opptjent egenkapital</b>		<b>1 043</b>	<b>129 817</b>
<b>Sum egenkapital</b>	3	<b>31 043</b>	<b>159 817</b>
<b>Gjeld</b>			
<b>Langsiktig gjeld</b>			
Utsatt skatt	2		
<b>Annen langsiktig gjeld</b>			
Gjeld til kredittinstitusjoner	5	3 175 595	3 200 000
Øvrig langsiktig gjeld		912 500	912 500
<b>Sum annen langsiktig gjeld</b>		<b>4 088 095</b>	<b>4 112 500</b>
<b>Sum langsiktig gjeld</b>		<b>4 088 095</b>	<b>4 112 500</b>
<b>Kortsiktig gjeld</b>			
Leverandørgjeld		53 706	21 232
Betalbar skatt	2		
Skyldig offentlige avgifter		41 830	43 936
Annen kortsiktig gjeld	5	53 029	13 598
<b>Sum kortsiktig gjeld</b>		<b>148 566</b>	<b>78 766</b>
<b>Sum gjeld</b>		<b>4 236 661</b>	<b>4 191 266</b>
<b>SUM EGENKAPITAL OG GJELD</b>		<b>4 267 704</b>	<b>4 351 083</b>
<b>POSTER UTENOM BALANSEN</b>			
Garantistillelser	6		
Pantstillelser	6		



## Brønnøysundregistrene

### ÅRSREGNSKAP FOR REGNSKAPSÅRET 2024 - GENERELL INFORMASJON

Journalnummer: 2025 681478

#### Enheten

Organisasjonsnummer: 997 248 902  
Organisasjonsform: Aksjeselskap  
Foretaksnavn: LUX OLJE & KJEMI AS  
Forretningsadresse: Hugins gate 23A  
5531 HAUGESUND

#### Regnskapsår

Årsregnskapets periode: 01.01.2024 - 31.12.2024

#### Konsern

Morselskap i konsern: Nei

#### Regnskapsregler

Regler for små foretak benyttet: Ja  
Benyttet ved utarbeidelsen av  
årsregnskapet til selskapet: Regnskapslovens alminnelige regler

#### Årsregnskapet fastsatt av kompetent organ

Bekreftet av representant for selskapet: Gudmund Sakkestad  
Dato for fastsettelse av årsregnskapet: 29.06.2025

#### Revisjon

Selskapet har besluttet at årsregnskapet  
ikke skal revideres: Ja  
Årsregnskapet er utarbeidet av ekstern  
autorisert regnskapsfører: Ja  
Ekstern autorisert regnskapsfører har i  
løpet av regnskapsåret bistått ved den  
løpende regnskapsføringen eller utført  
andre tjenester for selskapet enn å  
utarbeide årsregnskapet: Ja

#### Grunnlag for avgivelse

År 2024: Årsregnskap er elektronisk innlevert.  
År 2023: Tall er hentet fra elektronisk innlevert årsregnskap fra 2024.

*Det er ikke krav til at årsregnskapet m.v. som sendes til Regnskapsregisteret er undertegnet. Kontrollen på at dette er utført ligger hos revisor/enhetens øverste organ. Sikkerheten ivaretas ved at innsender har rolle/rettighet for innsending av årsregnskapet via Altinn, og ved at det bekreftes at årsregnskapet er fastsatt av kompetent organ.*

Brønnøysundregistrene, 17.07.2025

---

Brønnøysundregistrene  
Postadresse: Postboks 900, 8910 Brønnøysund  
Telefon: 75 00 75 00  
E-post: firmapost@brreg.no Internett: www.brreg.no  
Organisasjonsnummer: 974 760 673



Organisasjonsnr: 997 248 902  
LUX OLJE & KJEMI AS

## RESULTATREGNSKAP

Beløp i: NOK	Note	2024	2023
<b>RESULTATREGNSKAP</b>			
<b>Inntekter</b>			
Salgsinntekt		197 428	115 446
Annen driftsinntekt		455 868	563 499
<b>Sum inntekter</b>		<b>653 296</b>	<b>678 945</b>
<b>Kostnader</b>			
Varekostnad		136 760	77 375
Annen driftskostnad		307 938	460 449
<b>Sum kostnader</b>	<b>1</b>	<b>444 699</b>	<b>537 823</b>
<b>Driftsresultat</b>		<b>208 597</b>	<b>141 122</b>
<b>Finansinntekter og finanskostnader</b>			
Annen renteinntekt		1	
Annen finansinntekt		2 509	2 264
<b>Sum finansinntekter</b>		<b>2 510</b>	<b>2 264</b>
Annen rentekostnad		410 044	198 164
<b>Sum finanskostnader</b>		<b>410 044</b>	<b>198 164</b>
<b>Netto finans</b>		<b>-407 534</b>	<b>-195 900</b>
<b>Resultat før skattekostnad</b>	<b>2</b>	<b>-198 937</b>	<b>-54 778</b>
Skattekostnad på resultat	2	-70 163	
<b>Årsresultat</b>	<b>3</b>	<b>-128 774</b>	<b>-54 778</b>
<b>Årsresultat etter minoritetsinteresser</b>		<b>-128 774</b>	<b>-54 778</b>
<b>Totalresultat</b>		<b>-128 774</b>	<b>-54 778</b>
<b>Overføringer og disponeringer</b>			
Udekket tap	3		
Avsatt til annen egenkapital	3		
Overført fra annen egenkapital		-128 774	-54 778
<b>Sum overføringer og disponeringer</b>		<b>-128 774</b>	<b>-54 778</b>



Organisasjonsnr: 997 248 902  
LUX OLJE & KJEMI AS

## BALANSE

Beløp i: NOK	Note	2024	2023
--------------	------	------	------

### BALANSE - EIENDELER

#### Anleggsmidler

##### Immaterielle eiendeler

Utsatt skattefordel	2	70 163	
Goodwill	4		
<b>Sum immaterielle eiendeler</b>		<b>70 163</b>	

#### Varige driftsmidler

Tomter, bygninger o.a. fast eiendom	4, 5	4 094 765	4 094 765
Maskiner og anlegg	4		
Skip og flytende installasjoner	4		
Driftsløsøre, inventar o. a. utstyr	4		
<b>Sum varige driftsmidler</b>	<b>4, 6</b>	<b>4 094 765</b>	<b>4 094 765</b>

#### Sum anleggsmidler

		<b>4 164 928</b>	<b>4 094 765</b>
--	--	------------------	------------------

#### Omløpsmidler

##### Varer

##### Fordringer

Kundefordringer		10 716	13 444
Andre kortsiktige fordringer		15 669	34 037
<b>Sum fordringer</b>		<b>26 384</b>	<b>47 481</b>

##### Bankinnskudd, kontanter og lignende

Bankinnskudd, kontanter o. l.		76 391	208 837
<b>Sum bankinnskudd, kontanter og lignende</b>		<b>76 391</b>	<b>208 837</b>

#### Sum omløpsmidler

		102 775	256 318
--	--	---------	---------

#### SUM EIENDELER

		<b>4 267 704</b>	<b>4 351 083</b>
--	--	------------------	------------------

### BALANSE - EGENKAPITAL OG GJELD

#### Egenkapital

##### Innskutt egenkapital

Aksjekapital	3, 7	30 000	30 000
<b>Sum innskutt egenkapital</b>		<b>30 000</b>	<b>30 000</b>

#### Opptjent egenkapital



Annen egenkapital		1 043	129 817
Udekket tap	3		
<b>Sum opptjent egenkapital</b>		<b>1 043</b>	<b>129 817</b>
<b>Sum egenkapital</b>	<b>3</b>	<b>31 043</b>	<b>159 817</b>
<b>Gjeld</b>			
<b>Langsiktig gjeld</b>			
Utsatt skatt	2		
<b>Annen langsiktig gjeld</b>			
Gjeld til			
kredittinstitusjoner	5	3 175 595	3 200 000
Øvrig langsiktig gjeld		912 500	912 500
<b>Sum annen langsiktig gjeld</b>		<b>4 088 095</b>	<b>4 112 500</b>
<b>Sum langsiktig gjeld</b>		<b>4 088 095</b>	<b>4 112 500</b>
<b>Kortsiktig gjeld</b>			
Leverandørgjeld		53 706	21 232
Betalbar skatt	2		
Skyldig offentlige avgifter		41 830	43 936
Annen kortsiktig gjeld	5	53 029	13 598
<b>Sum kortsiktig gjeld</b>		<b>148 566</b>	<b>78 766</b>
<b>Sum gjeld</b>		<b>4 236 661</b>	<b>4 191 266</b>
<b>SUM EGENKAPITAL OG GJELD</b>		<b>4 267 704</b>	<b>4 351 083</b>
<b>POSTER UTENOM BALANSEN</b>			
Garantistillelser	6		
Pantstillelser	6		



Organisasjonsnr: 997 248 902  
LUX OLJE & KJEMI AS

NOTEOPPLYSNINGER - SELSKAP - alle poster oppgitt i hele tall

**Note**

1

Antall årsverk i regnskapsåret  
0.00

Sum Beløp

Balanseført verdi 31.12. Varige driftsmidler Immaterielle eiend.

**Konsernregnskap**

Morselskapet sitt navn

Forretningskontor for morselskapet

**Begrunnelse for at datterselskap er utelatt fra konsolideringen**

Samlet beløp - tilknyttet selskap Årets Fjorårets


Samlet beløp - foretak i samme konsern Årets Fjorårets

Samlet beløp - foretak i samme konsern Årets Fjorårets

Samlet beløp - felles kontrollert virksomhet Årets Fjorårets

Pantstillelse Beløp


Beholdning av egne aksjer Antall Pålydende Andel av aksjek.



# Årsregnskap 2024 Lux Olje & Kjemi AS

**Resultatregnskap  
Balanse  
Noter til regnskapet**


**Org.nr.: 997 248 902**




<b>Resultatregnskap</b>			
<b>Lux Olje &amp; Kjemi AS</b>			
<b>Driftsinntekter og driftskostnader</b>	<b>Note</b>	<b>2024</b>	<b>2023</b>
Salgsinntekt		197 428	115 446
Annen driftsinntekt		455 868	563 499
<b>Sum driftsinntekter</b>		<b>653 296</b>	<b>678 945</b>
Varekostnad		136 760	77 375
Annen driftskostnad		307 938	460 449
<b>Sum driftskostnader</b>	<b>1</b>	<b>444 699</b>	<b>537 823</b>
<b>Driftsresultat</b>		<b>208 597</b>	<b>141 122</b>
<b>Finansinntekter og finanskostnader</b>			
Annen renteinntekt		1	0
Annen finansinntekt		2 509	2 264
Annen rentekostnad		410 044	198 164
<b>Resultat av finansposter</b>		<b>-407 534</b>	<b>-195 900</b>
Resultat før skattekostnad	2	-198 937	-54 778
Skattekostnad på resultat	2	-70 163	0
<b>Resultat</b>		<b>-128 774</b>	<b>-54 778</b>
<b>Ekstraordinære inntekter og kostnader</b>			
<b>Årsresultat</b>	<b>3</b>	<b>-128 774</b>	<b>-54 778</b>
<b>Overføringer</b>			
Overført fra annen egenkapital		128 774	54 778
<b>Sum overføringer</b>		<b>-128 774</b>	<b>-54 778</b>



<b>Balanse</b>			
<b>Lux Olje &amp; Kjemi AS</b>			
<b>Eiendeler</b>	<b>Note</b>	<b>2024</b>	<b>2023</b>
<b>Anleggsmidler</b>			
<b>Immaterielle eiendeler</b>			
Utsatt skattefordel	2	70 163	0
<b>Sum immaterielle eiendeler</b>		<b>70 163</b>	<b>0</b>
<b>Varige driftsmidler</b>			
Tomter, bygninger o.a. fast eiendom	4, 5	4 094 765	4 094 765
<b>Sum varige driftsmidler</b>	4, 6	<b>4 094 765</b>	<b>4 094 765</b>
<b>Finansielle anleggsmidler</b>			
<b>Sum anleggsmidler</b>		<b>4 164 928</b>	<b>4 094 765</b>
<b>Omløpsmidler</b>			
<b>Fordringer</b>			
Kundefordringer		10 716	13 444
Andre kortsiktige fordringer		15 669	34 037
<b>Sum fordringer</b>		<b>26 384</b>	<b>47 481</b>
<b>Investeringer</b>			
Bankinnskudd, kontanter o.l.		76 391	208 837
<b>Sum omløpsmidler</b>		<b>102 775</b>	<b>256 318</b>
<b>Sum eiendeler</b>		<b>4 267 704</b>	<b>4 351 083</b>



<b>Balanse</b>			
<b>Lux Olje &amp; Kjemi AS</b>			
	Note	2024	2023
<b>Egenkapital og gjeld</b>			
<b>Innskutt egenkapital</b>			
Aksjekapital	3, 7	30 000	30 000
<b>Sum innskutt egenkapital</b>		<b>30 000</b>	<b>30 000</b>
<b>Opptjent egenkapital</b>			
Annen egenkapital		1 043	129 817
<b>Sum opptjent egenkapital</b>		<b>1 043</b>	<b>129 817</b>
<b>Sum egenkapital</b>	3	<b>31 043</b>	<b>159 817</b>
<b>Gjeld</b>			
<b>Avsetning for forpliktelser</b>			
<b>Annen langsiktig gjeld</b>			
Gjeld til kredittinstitusjoner	5	3 175 595	3 200 000
Øvrig langsiktig gjeld		912 500	912 500
<b>Sum annen langsiktig gjeld</b>		<b>4 088 095</b>	<b>4 112 500</b>
<b>Kortsiktig gjeld</b>			
Leverandørgjeld		53 706	21 232
Skyldig offentlige avgifter		41 830	43 936
Annen kortsiktig gjeld	5	53 029	13 598
<b>Sum kortsiktig gjeld</b>		<b>148 566</b>	<b>78 766</b>
<b>Sum gjeld</b>		<b>4 236 661</b>	<b>4 191 266</b>
<b>Sum egenkapital og gjeld</b>		<b>4 267 704</b>	<b>4 351 083</b>
Haugesund, 29.06.2025 Styret i Lux Olje & Kjemi AS			
<hr/> Gudmund Sakkestad styreleder		<hr/> Geir Sakkestad vara	
<b>Lux Olje &amp; Kjemi AS</b>			<b>Side 4</b>



## Note Regnskapsprinsipper

Årsregnskapet er satt opp i samsvar med regnskapsloven. Det er utarbeidet etter norske regnskapsstandarder.

### Driftsinntekter og kostnader

Inntektsføring skjer etter opptjeningsprinsippet som normalt vil være leveringstidspunktet for varer og tjenester. Kostnader medtas etter sammenstillingsprinsippet, dvs. at kostnader medtas i samme periode som tilhørende inntekter inntektsføres.

### Hovedregel for vurdering av eiendeler og gjeld

Eiendeler bestemt til varig eie eller bruk er klassifisert som anleggsmidler. Andre eiendeler er klassifisert som omløpsmidler. Fordringer som skal tilbakebetales innen et år er uansett klassifisert som omløpsmidler.

Anleggsmidler vurderes til anskaffelseskost, men nedskrives til virkelig verdi når verdifallet forventes ikke å være forbigående. Anleggsmidler med begrenset økonomisk levetid avskrives planmessig.

### Varige driftsmidler

Varige driftsmidler avskrives over forventet økonomisk levetid. Avskrivningene er som hovedregel fordelt lineært over antatt økonomisk levetid.

### Fordringer

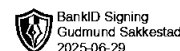
Kundefordringer og andre fordringer oppføres til pålydende etter fradrag for avsetning til forventet tap. Avsetning til tap gjøres på grunnlag av en individuell vurdering av de enkelte fordringene.

### Skatt

Skattekostnaden i resultatregnskapet omfatter både periodens betalbare skatt og endring i utsatt skatt. Utsatt skatt er beregnet med 22% på grunnlag av de midlertidige forskjeller som eksisterer mellom regnskapsmessige og skattemessige verdier.

## Note 1 Lønnskostnader

Lux Olje & Kjemi AS har ikke hatt lønns- eller personalkostnader i 2024, og det foreligger heller ingen slike forpliktelser.



## Note 2 Skatt


Årets skattekostnad	2024	2023
Resultatført skatt på ordinært resultat:		
Betalbar skatt	0	0
Endring i utsatt skattefordel	-70 163	0
<b>Skattekostnad ordinært resultat</b>	<b>-70 163</b>	<b>0</b>
Skattepliktig inntekt:		
Resultat før skatt	-198 937	-54 778
Permanente forskjeller	0	330
Endring i midlertidige forskjeller	-10 486	-13 107
<b>Skattepliktig inntekt</b>	<b>-209 423</b>	<b>-67 555</b>
Betalbar skatt i balansen:		
Betalbar skatt på årets resultat	0	0
<b>Sum betalbar skatt i balansen</b>	<b>0</b>	<b>0</b>

Skatteeffekten av midlertidige forskjeller og underskudd til fremføring som har gitt opphav til utsatt skatt og utsatte skattefordeler, spesifisert på typer av midlertidige forskjeller

	2024	2023	Endring
Varige driftsmidler	-41 943	-52 428	-10 486
<b>Sum</b>	<b>-41 943</b>	<b>-52 428</b>	<b>-10 486</b>
Akkumulert fremførbart underskudd	-276 978	-67 555	209 423
Inngår ikke i beregningen av utsatt skatt	0	119 984	119 984
<b>Grunnlag for utsatt skattefordel</b>	<b>-318 921</b>	<b>0</b>	<b>318 921</b>
<b>Utsatt skattefordel (22 %)</b>	<b>-70 163</b>	<b>0</b>	<b>70 163</b>

## Note 3 Egenkapital

	Aksjekapital	Udekket tap	Annen egenkapital	Sum egenkapital
Pr. 31.12.2023	30 000	0	129 817	159 817
<b>Pr. 01.01.2024</b>	<b>30 000</b>	<b>0</b>	<b>129 817</b>	<b>159 817</b>
Årets resultat		0	-128 774	-128 774
<b>Pr. 31.12.2024</b>	<b>30 000</b>	<b>0</b>	<b>1 043</b>	<b>31 043</b>



## Note 4 Anleggsmidler

	Goodwill	Bygninger og tomter	Driftsløsøre, inventar ol.	Sum
Anskaffelseskost pr. 01.01.24	250 000	4 094 765	159 943	4 504 709
= Anskaffelseskost 31.12.24	<b>250 000</b>	<b>4 094 765</b>	<b>159 943</b>	<b>4 504 709</b>
Av- og nedskrivninger pr. 01.01.24	250 000		159 943	409 943
= Av- og nedskrivninger pr. 31.12.24	<b>250 000</b>		<b>159 943</b>	<b>409 943</b>
Bokført verdi 01.01.24	0	4 094 765	0	4 094 765
= Bokført verdi 31.12.24	<b>0</b>	<b>4 094 765</b>	<b>0</b>	<b>4 094 765</b>
Økonomisk levetid	5 år		5 år	

## Note 5 Varige driftsmidler

Selskapet har en enebolig med hybel for utleie, balanseført med verdi på kr 4 094 765,-. Eiendommen er utleid og ikke avskrivbar.

Eiendommen er stilt som sikkerhet for gjeld på kr 912 500 og med pantesikret gjeld til kreditinstitusjoner på 3 175 595.

## Note 6 Pantstillelser og garantier

	31.12.2024	31.12.2023
<b>Pantesikret gjeld, pantstillelser og garantier</b>		
Langsiktig gjeld til kredittinstitusjoner	-3 175 595	-3 200 000
Andre pantstillelser	-912 500	-912 500
<b>Sum</b>	<b>-4 088 095</b>	<b>-4 112 500</b>
<b>Regnskapsført verdi av pantesikrede eiendeler</b>		
Bolig eiendom	4 050 000	4 050 000
Bolig eiendom hybel	44 765	44 765
<b>Sum</b>	<b>4 094 765</b>	<b>4 094 765</b>

## Note 7 Aksjonærer



Aksjekapitalen i Lux Olje & Kjemi AS pr. 31.12 består av:

	Antall	Pålydende	Bokført
Ordinære aksjer	1 000	30,0	30 000
<b>Sum</b>	<b>1 000</b>		<b>30 000</b>

## Eierstruktur

De største aksjonærene i % pr. 31.12 var:



	 <b>Ordinære</b>	<b>Eierandel</b>	 <b>Stemmeandel</b>
Geir Sakkestad	1 000	100,0	100,0

**Aksjer eiet av medlemmer i styret og daglig leder:**

<b>Navn</b>	<b>Verv</b>	<b>Ordinære</b>
Geir Sakkestad	vara	1 000
<b>Totalt antall aksjer</b>		<b>1 000</b>